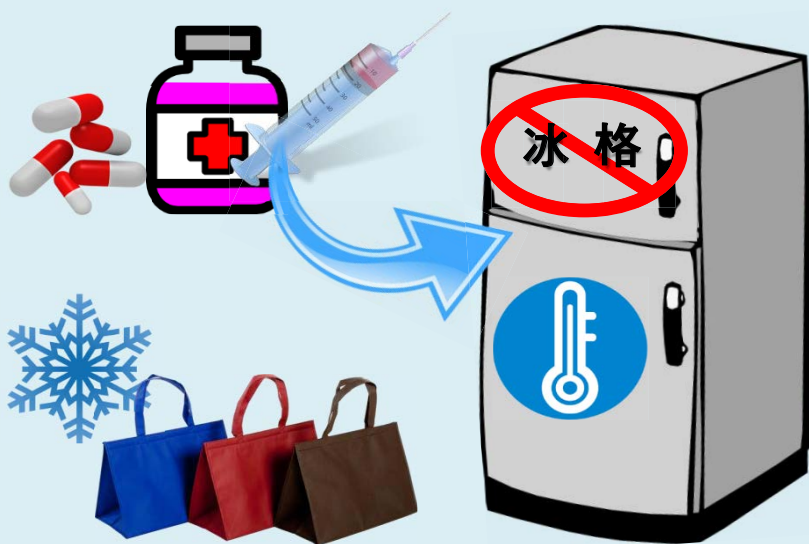



攜帶及貯存 需冷藏藥物的步驟



 瑪麗醫院 Queen Mary Hospital	Pamphlet Topic & Department Code
Ownership	QMH/(Q&S-HKWC MSC-01)
Last review/revision	May 2023
Approval	HKWC Information Pamphlet Working Group
Distribution	As requested


如有任何疑問，
請向您的醫生，護士或藥劑師查詢



攜帶及貯存 需冷藏藥物的步驟

第一步：在攜帶需冷藏藥物途中

- ♥ 確保藥物存放在冰袋內，並密封好。




- ♥ 切勿把冰袋放在高溫環境中或陽光直接照射的地方。

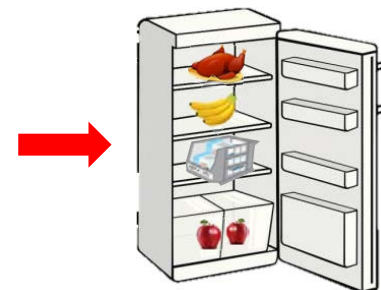


第二步：把需冷藏藥物貯存在家中

- ♥ 回家後，即把原包裝的藥物放在冰箱，以保持合適的溫度貯存。



- ♥ 藥物須以獨立容器貯存，放在冰箱中央位置，以便空氣適當流通，並與其他食物分開存放。



- ♥ 為保證藥物有效及安全，必須貯存於攝氏2-8度的溫度範圍。
(不可存於冰格)



第三步：準備回診所注射藥物

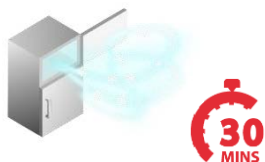
回診所注射前一天

準備運送藥用的冰袋：

- ♥ 每次使用冰袋前，須預先把袋內的「冰種」存放在冰箱的冰格內最少24小時。
- ♥ 切勿使用有破損的冰袋。



回診所注射當日



- ♥ 確保冷藏藥物貯存於攝氏2-8度。
- ♥ 從冰箱冰格取出適量的「冰種」並放進冰袋，然後把冰袋密封並放置在室溫環境下最少30分鐘，然後才使用。

- ♥ 把藥物放進冰袋。
- ♥ 不要把食物和藥物一起貯存在冰袋內。



- ♥ 冰袋的設計只供短途運送之用，一般只能保持5小時在攝氏2-8度的貯存環境(請參閱冰袋內的說明書以作核實)。

