

2022-2023



醫管局統計年報

Hospital Authority Statistical Report



醫院管理局
HOSPITAL
AUTHORITY

Introduction

Hospital Authority and Cluster Statistics

Hospital Authority
Hong Kong East Cluster
Hong Kong West Cluster
Kowloon Central Cluster
Kowloon East Cluster
Kowloon West Cluster
New Territories East Cluster
New Territories West Cluster

Section 1 : Selected Statistics

Section 2 : Healthcare Facilities - Hospital Beds

Table 2 No. of Hospital Beds by Specialty and Cluster / Hospital as at 31 March 2023

Section 3 : Inpatient and Day Inpatient Services

Table 3.1 Inpatient and Day Inpatient Service Statistics by Specialty in 2022-23
Table 3.2 No. of Live Births in 2022-23
Table 3.3 No. of Allied Health (Inpatient and Day Inpatient) Attendances
by Allied Health Department in 2022-23

Section 4 : Ambulatory and Outreach Services

Table 4.1 No. of Accident and Emergency Attendances in 2022-23
Table 4.2 No. of Specialist Outpatient (Clinical) Attendances by Major Specialty in 2022-23
Table 4.3 No. of Primary Care Attendances by Type of Service in 2022-23
Table 4.4 No. of Rehabilitation Day and Palliative Care Day Attendances in 2022-23
Table 4.5 No. of Community Nurse Attendances in 2022-23
Table 4.6 No. of Allied Health (Community) Attendances in 2022-23
Table 4.7 No. of Allied Health (Outpatient) Attendances by Allied Health Department in 2022-23
Table 4.8 Geriatric Service Statistics in 2022-23
Table 4.9 Psychiatric Service Statistics in 2022-23

Section 5 : Radiology Services, Operations and Procedures

Table 5.1 No. of Radiology Attendances in 2022-23
Table 5.2 No. of Operations done inside Operating Theatres by Operation Magnitude in 2022-23
Table 5.3 No. of Haemodialysis Procedures in 2022-23
Table 5.4 Statistics on Selected Endoscopic Procedures in 2022-23

緒言

醫院管理局及聯網的統計數字

醫院管理局
港島東聯網
港島西聯網
九龍中聯網
九龍東聯網
九龍西聯網
新界東聯網
新界西聯網

第一章：選定的統計數字

第二章：醫療設施 - 醫院病床

表 2 截至2023年3月31日按專科及聯網 / 醫院劃分的醫院病床數目

第三章：住院及日間住院服務

表 3.1 2022-23 年度按專科劃分的住院及日間住院服務統計數字
表 3.2 2022-23 年度活產嬰兒數目
表 3.3 2022-23 年度按專職醫療部門劃分的專職醫療（住院及日間住院病人）就診人次

第四章：日間及外展服務

表 4.1 2022-23 年度急症室就診人次
表 4.2 2022-23 年度按主要專科劃分的專科門診（臨床）就診人次
表 4.3 2022-23 年度按服務類型劃分的基層醫療就診人次
表 4.4 2022-23 年度康復及舒緩治療日間服務就診人次
表 4.5 2022-23 年度接受社康護士服務人次
表 4.6 2022-23 年度專職醫療（社區）就診人次
表 4.7 2022-23 年度按專職醫療部門劃分的專職醫療（門診）就診人次
表 4.8 2022-23 年度老人科服務統計數字
表 4.9 2022-23 年度精神科服務統計數字

第五章：放射科服務、手術及程序

表 5.1 2022-23 年度放射科檢查病人人次
表 5.2 2022-23 年度按手術類型劃分的手術室內進行的手術數目
表 5.3 2022-23 年度血液透析程序數目
表 5.4 2022-23 年度選定內窺鏡程序的統計數字

Introduction

The Hospital Authority Statistical Report is designed to present salient statistics on the work of the Hospital Authority (HA).

Starting from 2017-2018 edition, the format of the report has been revamped and presented as a cluster profile with the latest statistics. Enhancements have been and will be continuously made to the contents of the report to reflect latest developments and provide a comprehensive view on information and statistical figures for each hospital cluster in HA.

Many of the statistics presented here have formed the basis for the formulation of HA Annual Plan 2024-2025, which is our corporate work plan for the coming year. Through the provision of information and statistical figures in this report, we hope to facilitate readers a better understanding of the rationale for the program and service targets outlined in the Annual Plan.

Reports of the last 10 years and major statistics with detailed hospital breakdowns in the past years can be accessed through the HA Data Sharing Portal (URL: <http://www.ha.org.hk/data/>) to facilitate comparison over time.

We welcome suggestions to improve the content and presentation of the Report. Please contact us via email: enquiry@ha.org.hk

**Statistics & Data Science Department,
Strategy & Planning Division,
Hospital Authority Head Office**

Dec 2023

Note:

In view of the emergence of the Coronavirus Disease 2019 epidemic in Hong Kong since early 2020, HA has adjusted its services in response to the epidemic. This should be taken into account when comparing the throughput of services provided by HA across the years.

緒言

《醫院管理局統計年報》旨在輯錄有關醫院管理局（醫管局）工作的重要統計數字。

由 **2017-2018** 年版起，本報告的資料編排方式已作出修改，以醫院聯網為分析基礎並附有相關最新的統計數字。本報告的內容亦會不時更新，以反映醫管局的最新發展狀況，並且提供一個全面的角度去闡述各醫院聯網的資訊和統計數據。

本報告詳列的統計數字，為醫管局 **2024-2025** 年度工作計劃提供了規劃基礎。本報告內的資訊及統計數字，將有助讀者加深了解週年工作計劃書內概述的方案和服務目標。

最近 **10** 年的統計年報及各醫院的主要統計數字均已上載至醫管局數據共享資訊網站（網址: <http://www.ha.org.hk/data/>），以助讀者比較過去年度的數據及分析其發展趨勢。

讀者如有任何改善建議，歡迎隨時透過電郵 enquiry@ha.org.hk 提出。

**醫院管理局總辦事處
策略發展部
統計及數據科學部**

2023 年 12 月

註釋:

鑑於 2020 年初香港出現「2019 冠狀病毒病」疫情，醫管局調節其服務以應對疫情。故在比較往年醫管局服務的服務量時，亦應將以上情況納入考慮當中。

Hospital Authority

醫院管理局

Section 1 : Selected Statistics

第一章：選定的統計數字

Note: Hospitals / institutions under the Hospital Authority management are represented by square on the map.
註釋：醫院管理局轄下的醫院 / 機構均以正方形在地圖上顯示。



Service Capacity as at 31 March 2023 截至2023年3月31日的服務容量		
No. of hospital beds 醫院病床數目		30 568
No. of psychiatric day places 精神科日間醫院名額		909
No. of geriatric day places 老人科日間醫院名額 #		1 017

Service Throughput in 2022-23 2022-23 年度服務量		
Inpatient and Day Inpatient Services 住院及日間住院服務	No. of discharges and deaths 出院人次及死亡人數	1 726 026
	No. of live births 活產嬰兒數目	19 838
	No. of allied health attendances 專職醫療就診人次	6 784 872
Ambulatory Services 日間服務	No. of accident and emergency attendances 急症室就診人次	1 741 091
	No. of specialist outpatient (clinical) attendances 專科門診（臨床）就診人次	8 043 744
	No. of primary care attendances 基層醫療就診人次	5 317 610
	No. of allied health attendances 專職醫療就診人次	3 009 437
	No. of geriatric day attendances 老人科日間醫院就診人次 #	119 108
Outreach Services 外展服務	No. of psychiatric day attendances 精神科日間醫院就診人次	79 620
	No. of community nurse attendances 接受社區護士服務人次	869 158
	No. of allied health attendances 專職醫療就診人次	27 058
	No. of geriatric outreach attendances 接受老人科外展服務人次	770 143
Other Services 其他服務	No. of psychiatric outreach attendances 接受精神科外展服務人次	272 345
	No. of radiology attendances 放射科檢查病人人次	4 203 136
	No. of operations done inside operating theatres 手術室內進行的手術數目	173 279

Figures also include places / attendances under Integrated Discharge Support Programme for Elderly Patients (IDSP).

數字也包括參與離院長者綜合支援計劃的醫院名額 / 就診人次。

As at 31 March 2023 截至2023年3月31日		Number of Hospitals / Institutions 醫院 / 機構數目	Number of Specialist Outpatient Clinics 專科門診診所數目	Number of General Outpatient Clinics 普通科門診診所數目
Hong Kong East Cluster	港島東聯網	7	7	12
Hong Kong West Cluster	港島西聯網	7	8	6
Kowloon Central Cluster	九龍中聯網	9	10	13
Kowloon East Cluster	九龍東聯網	3	4	8
Kowloon West Cluster	九龍西聯網	5	8	17
New Territories East Cluster	新界東聯網	7	7	10
New Territories West Cluster	新界西聯網	5	5	8
Overall	合計	43	49	74

Section 2 : Healthcare Facilities - Hospital Beds

第二章：醫療設施 - 醫院病床

Hospital Authority

醫院管理局

Table 2 No. of Hospital Beds by Specialty and Cluster as at 31 March 2023

表 2 截至2023年3月31日按專科及聯網劃分的醫院病床數目

Cluster 聯網	Specialty 專科	Cardiothoracic Surgery 心胸肺外科	Clinical Oncology 臨床腫瘤科	Dental 牙科	Ear, Nose and Throat 耳鼻喉科	Emergency Medicine 急症科	Gynaecology 婦科	Infirmary 療養科	Intensive Care Unit / High Dependency Unit ¹ 深切治療部 / 加護病房 ¹	Medicine ² 內科 ²	Mentally Handicapped 智障科	Neonatology ³ 初生嬰兒科 ³	Neurosurgery 神經外科	Nursery 育嬰室	Obstetrics 產科	Ophthalmology 眼科	Orthopaedics & Traumatology 骨科	Paediatrics ⁴ 兒科 ⁴	Palliative Care 舒緩治療	Psychiatry 精神科	Rehabilitation 復康科	Surgery ⁵ 外科 ⁵	Others / Unclassified ⁶ 其他 / 未分類 ⁶	Overall 合計
Hong Kong East Cluster 港島東聯網		-	72	7	19	50	38	627	34	1 076 (13)	-	31	23	36	62	47	216	54	18	400	186	284	30	3 310
Hong Kong West Cluster 港島西聯網		72	66	14	26	20	78	200	20	974 (16)	-	56	58	57	89	10	334	114	48	82	146	593	22	3 079
Kowloon Central Cluster 九龍中聯網		60	124	3	24	131	72	250	39	2 004 (23)	-	168	162	135	224	54	459	377	120	465	450	632	115	6 068
Kowloon East Cluster 九龍東聯網		-	18	3	19	40	68	76	37	1 448 (15)	-	45	-	45	81	13	345	110	44	80	102	396	30	3 000
Kowloon West Cluster 九龍西聯網		-	91	5	19	162	101	196	46	1 822 (28)	155	46	66	40	103	40	429	202	48	920	-	481	52	5 024
New Territories East Cluster 新界東聯網		34	169	6	47	110	52	477	51	1 834 (22)	-	90	52	68	124	46	511	169	76	552	69	574	85	5 196
New Territories West Cluster 新界西聯網		5	106	-	22	115	74	135	41	1 439 (15)	520	61	49	50	76	26	373	100	43	1 176	-	464	16	4 891
Overall 合計		171	646	38	176	628	483	1 961	268	10 597 (132)	675	497	410	431	759	236	2 667	1 126	397	3 675	953	3 424	350	30 568

Notes:

¹ Managed by Intensive Care Unit team only. Intensive / high dependency care beds managed by other specialties are grouped under their respective specialties.

² Medicine includes Internal Medicine, Geriatrics, Respiratory Medicine, Medical Infectious Diseases and Coronary Care Unit. Figures in brackets denote number of beds for Coronary Care Unit.

³ Neonatology includes Neonatal Intensive Care Unit and Special Care Baby Unit.

⁴ Paediatrics includes Paediatric Intensive Care.

⁵ Surgery includes General Surgery, Paediatric Surgery, Plastic Surgery and Urology.

⁶ Other/Unclassified specialties include Anaesthesiology, Skin (managed by Department of Health), Accident and Emergency observation beds, custodial/private/special accommodation wards that are not under any individual specialties, etc.

註釋:

¹ 由深切治療部管理。其他專科管理的深切治療 / 加護病床則歸納於各自的專科。

² 內科包括內科醫學、老人科、呼吸系統科、感染及傳染病科和心臟深切治療部。括號內數字顯示心臟深切治療部的病床數目。

³ 初生嬰兒科包括初生嬰兒深切治療部及初生嬰兒特別護理部。

⁴ 兒科包括兒科深切治療部。

⁵ 外科包括外科、小兒外科、整形外科及泌尿外科。

⁶ 其他 / 未分類的專科包括麻醉科、皮膚科(衛生署管理)、急症室觀察病床及屬「未分類」專科的羈留/私家/特別病房等。

Section 3 : Inpatient and Day Inpatient Services

第三章： 住院及日間住院服務

Hospital Authority

醫院管理局

Table 3.1 Inpatient and Day Inpatient Service Statistics by Specialty in 2022-23

表 3.1 2022-23 年度按專科劃分的住院及日間住院服務統計數字

No. of Hospital Beds (as at 31 March 2023) 醫院病床數目（截至2023年3月31日）		General (Acute and Convalescent) 普通科（急症及康復）	24 257	
		Mentally Ill 精神科	3 675	
		Mentally Handicapped 智障科	675	
		Infirmary 療養科	1 961	
		Overall 合計	30 568	
Inpatient Services Statistics 住院服務統計數字	No. of Inpatient Discharges and Deaths ¹ 住院病人出院人次及死亡人數 ¹	General (Acute and Convalescent) 普通科（急症及康復）	974 192	
		Mentally Ill 精神科	16 577	
		Overall ² 合計 ²	994 539	
	No. of Inpatient Patient Days 住院病人住院日次	General (Acute and Convalescent) 普通科（急症及康復）	6 498 776	
		Mentally Ill 精神科	868 536	
		Mentally Handicapped 智障科	168 371	
		Infirmary 療養科	439 958	
		Overall 合計	7 975 641	
	Inpatient Bed Occupancy Rate (%) 住院病床住用率（%）	General (Acute and Convalescent) 普通科（急症及康復）	85.2	
		Mentally Ill 精神科	66.5	
		Mentally Handicapped 智障科	68.3	
		Infirmary 療養科	81.4	
		Overall 合計	82.1	
	Inpatient Average Length of Stay (Days) ^{1,3} 住院病人平均住院時間（日） ^{1,3}	General (Acute and Convalescent) 普通科（急症及康復）	6.7	
		Mentally Ill 精神科	60.1	
	No. of Day Inpatient Discharges and deaths 日間住院病人出院人次及死亡人數			731 487

Notes:

¹ Mentally Handicapped and Infirmary services involve long-stay patients and small patient volume. The length of stay of discharged patients is highly variable year by year, in particular the discharge of a few exceptionally long stay patients can bring great variations in the length of stay. Furthermore, in view of the relatively small number of discharges and deaths every year comparing with the total number of patients being treated, the figure does not reflect the services provided to all patients during the reporting period.

² Individual figures may not add up to the overall because the overall figure includes inpatient discharges and deaths of Mentally Handicapped and Infirmary not listed in the table.

³ It is derived by dividing the sum of length of stay of inpatients by the corresponding number of inpatients discharged and treated.

註釋:

¹ 智障科及療養科服務涉及長期住院病人，病人數量不多，每年的出院病人住院時間都有很大差異，尤其是在少數住院時間特別長的病人出院後，有關的住院時間便會有顯著變化。此外，與接受治療病人的總數相比，每年的出院人次和死亡人數相對較少，有關數字不能反映報告期內為整體病人提供服務的情況。

² 由於此表沒有列出智障科及療養科的住院病人出院人次及死亡人數，所以個別項目相加後不等於合計數字。

³ 計算方法是按住院病人住院時間總數除以相對的住院病人出院及接受治療人數計算。

Table 3.2 No. of Live Births in 2022-23

表 3.2 2022-23 年度活產嬰兒數目

No. of Live Births 活產嬰兒數目	19 838
------------------------------	--------

Table 3.3 No. of Allied Health (Inpatient and Day Inpatient) Attendances

by Allied Health Department in 2022-23

表 3.3 2022-23 年度按專職醫療部門劃分的專職醫療（住院及日間住院病人）就診人次

Allied Health Department 專職醫療部門	No. of attendances 就診人次
Audiology 聽力學	1 215
Clinical Psychology 臨床心理	51 854
Dietetics 營養膳食	357 947
Medical Social Work 醫務社會工作	320 525
Occupational Therapy 職業治療	2 142 520
Optometry 視光學	3 336
Orthoptics 視覺矯正	395
Physiotherapy 物理治療	3 481 607
Podiatry 足病診療	20 581
Prosthetics & Orthotics 義肢矯形	109 686
Speech Therapy 言語治療	295 206
Overall 合計	6 784 872

Section 4 : Ambulatory and Outreach Services

第四章：日間及外展服務

Table 4.1 No. of Accident and Emergency Attendances in 2022-23

表 4.1 2022-23 年度急症室就診人次

No. of Accident and Emergency Attendances 急症室就診人次	1 741 091
--	-----------

Table 4.2 No. of Specialist Outpatient (Clinical) Attendances by Major Specialty in 2022-23

表 4.2 2022-23 年度按主要專科劃分的專科門診（臨床）就診人次

Major Specialty 主要專科	No. of attendances ¹ 就診人次 ¹
Ear, Nose and Throat 耳鼻喉科	340 586
Gynaecology 婦科	279 305
Medicine 內科	2 508 743
Ophthalmology 眼科	1 180 579
Orthopaedics & Traumatology 骨科	669 131
Paediatrics 兒科	248 044
Psychiatry 精神科	967 199
Surgery 外科	948 839
Overall ² 合計 ²	8 043 744

Notes:

¹ Specialist outpatient (SOP) (clinical) attendances also include attendances from nurse clinics in SOP setting.

² Individual figures may not add up to the overall because the overall figure includes attendances of other specialties apart from the major specialties as listed in the table.

註釋:

¹ 專科門診（臨床）就診人次也包括專科護士診所的就診人次。

² 除了在表格所列的主要專科外，專科門診還提供其他專科服務，所以個別項目相加後不等於合計數字。

Table 4.3 No. of Primary Care Attendances by Type of Service in 2022-23

表 4.3 2022-23 年度按服務類型劃分的基層醫療就診人次

Type of Service 服務類型	No. of attendances 就診人次
General Outpatient Clinic ¹ 普通科門診 ¹	4 995 348
Family Medicine Specialist Clinic 家庭醫學專科門診	322 262
Overall 合計	5 317 610

Note:

¹ General outpatient (GOP) attendances also include attendances from nurse clinics in GOP setting and attendances in related healthcare reform initiative programmes in primary care.

註釋:

¹ 普通科門診就診人次也包括普通科護士診所的就診人次及醫療改革服務計劃內的基層醫療服務就診人次。

Table 4.4 No. of Rehabilitation Day and Palliative Care Day Attendances in 2022-23

表 4.4 2022-23 年度康復及舒緩治療日間服務就診人次

No. of Rehabilitation Day and Palliative Care Day Attendances 康復及舒緩治療日間服務就診人次	64 514
--	--------

Table 4.5 No. of Community Nurse Attendances in 2022-23

表 4.5 2022-23 年度接受社康護士服務人次

No. of Community Nurse Attendances 接受社康護士服務人次	869 158
--	---------

Section 4 : Ambulatory and Outreach Services (Cont'd)

第四章：日間及外展服務（續）

Table 4.6 No. of Allied Health (Community) Attendances in 2022-23

表 4.6 2022-23 年度專職醫療（社區）就診人次

No. of Allied Health (Community) Attendances ¹ 專職醫療（社區）就診人次 ¹	27 058
--	--------

Note:

¹ Figures exclude follow-up consultations provided by the Medical Social Services Units.

註釋:

¹ 數字不包括由醫務社會服務部提供的跟進個案。

Table 4.7 No. of Allied Health (Outpatient) Attendances by Allied Health Department in 2022-23

表 4.7 2022-23 年度按專職醫療部門劃分的專職醫療（門診）就診人次

Allied Health Department 專職醫療部門	No. of attendances 就診人次
Audiology 聽力學	122 029
Clinical Psychology 臨床心理	107 079
Dietetics 營養膳食	106 314
Medical Social Work ¹ 醫務社會工作 ¹	156 880
Occupational Therapy 職業治療	535 424
Optometry 視光學	188 730
Orthoptics 視覺矯正	81 647
Physiotherapy 物理治療	1 406 756
Podiatry 足病診療	98 592
Prosthetics & Orthotics 義肢矯形	137 094
Speech Therapy 言語治療	68 726
Multi-Allied Health Department 多元專職醫療部門	166
Overall 合計	3 009 437

Note:

¹ Figures exclude follow-up consultations provided by the Medical Social Services Units.

註釋:

¹ 數字不包括由醫務社會服務部提供的跟進個案。

Table 4.8 Geriatric Service Statistics in 2022-23

表 4.8 2022-23 年度老人科服務統計數字

No. of Geriatric Outreach Attendances ¹ 接受老人科外展服務人次 ¹	770 143
No. of Geriatric Elderly Persons Assessed for Infirmary Care Service 接受療養服務評估的長者人數	1 880
No. of Geriatric Day Attendances ² 老人科日間醫院就診人次 ²	119 108

Notes:

¹ Figures also include attendances from Visiting Medical Officer.

² Figures also include attendances under Integrated Discharge Support Programme for Elderly Patients (IDSP).

註釋:

¹ 數字也包括老人科接受到診醫生治療人次。

² 數字也包括參與離院長者綜合支援計劃的就診人次。

Table 4.9 Psychiatric Service Statistics in 2022-23

表 4.9 2022-23 年度精神科服務統計數字

No. of Psychiatric Outreach Attendances ¹ 接受精神科外展服務人次 ¹	272 345
No. of Psychiatric Day Attendances 精神科日間醫院就診人次	79 620
No. of Psychogeriatric Outreach Attendances ² 接受老人精神科外展服務人次 ²	99 835

Notes:

¹ Figures also include home visits and crisis interventions.

² Figures also include home visits.

註釋:

¹ 數字也包括家訪及危機處理服務。

² 數字也包括家訪。

Section 5 : Radiology Services, Operations and Procedures

第五章：放射科服務、手術及程序

Hospital Authority
醫院管理局

Table 5.1 No. of Radiology Attendances in 2022-23

表 5.1 2022-23 年度放射科檢查病人人次

No. of Radiology Attendances 放射科檢查病人人次	4 203 136
---	-----------

Table 5.2 No. of Operations done inside Operating Theatres by Operation Magnitude in 2022-23

表 5.2 2022-23 年度按手術類型劃分的手術室內進行的手術數目

Operation Magnitude 手術類型	No. of Operations 手術數目
Ultra-major 超大型	28 952
Major 大型	69 702
Intermediate 中型	31 401
Minor 小型	41 800
Unclassified 未分類	1 424
Overall 合計	173 279

Table 5.3 No. of Haemodialysis Procedures in 2022-23

表 5.3 2022-23 年度血液透析程序數目

No. of Haemodialysis Procedures 血液透析程序數目	165 731
---	---------

Table 5.4 Statistics on Selected Endoscopic Procedures in 2022-23

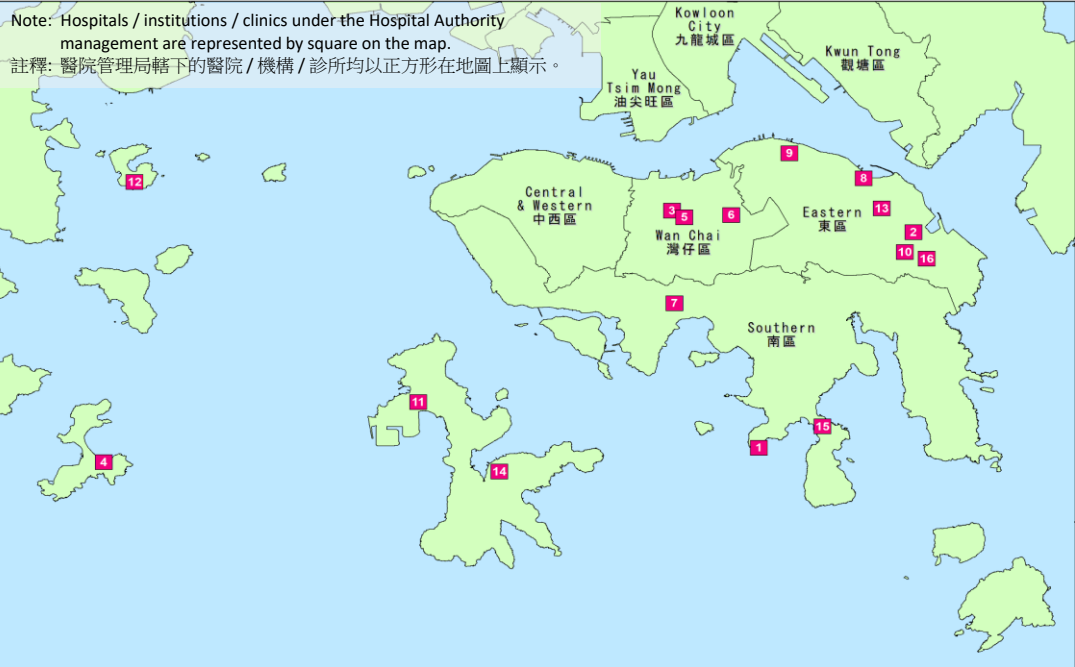
表 5.4 2022-23 年度選定內窺鏡程序的統計數字

Type of Endoscopic Procedure 內窺鏡程序的種類	No. of Procedures 程序數目
Bronchoscopy 支氣管鏡檢查	9 465
Colonoscopy 大腸鏡檢查	54 249
Colposcopy 陰道鏡檢查	7 002
Endoscopic Retrograde Cholangiopancreatography (ERCP) 內視鏡逆行胰膽管造影術	10 507
Flexible Cystoscopy 軟管式膀胱鏡檢查	20 725
Oesophagogastrroduodenoscopy (OGD) 食道胃十二指腸內視鏡檢查	90 191
Sigmoidoscopy 乙狀結腸鏡檢查	7 299
Endoscopic Ultrasonography - Upper Gastrointestinal Tract 超聲內鏡檢查 - 上胃腸道	4 091
Endoscopic Ultrasonography - Lower Gastrointestinal Tract 超聲內鏡檢查 - 下胃腸道	135
Endoscopic Ultrasonography - Bronchus & Mediastinum 超聲內鏡檢查 - 支氣管及縱隔	59
Endoscopic Ultrasonography - Others 超聲內鏡檢查 - 其他	194

Hong Kong East Cluster

港島東聯網

Section 1 : Selected Statistics
第一章：選定的統計數字



Service Capacity as at 31 March 2023 截至2023年3月31日的服務容量	
No. of hospital beds 醫院病床數目	3 310
No. of psychiatric day places 精神科日間醫院名額	100
No. of geriatric day places 老人科日間醫院名額 #	152

Service Throughput in 2022-23 2022-23 年度服務量		
Inpatient and day inpatient services 住院及日間住院服務	No. of discharges and deaths 出院人次及死亡人數	167 553
	No. of live births 活產嬰兒數目	1 387
	No. of allied health attendances 專職醫療就診人次	663 226
Ambulatory Services 日間服務	No. of accident and emergency attendances 急症室就診人次	166 559
	No. of specialist outpatient (clinical) attendances 專科門診（臨床）就診人次	855 718
	No. of primary care attendances 基層醫療就診人次	527 552
	No. of allied health attendances 專職醫療就診人次	350 992
	No. of geriatric day attendances [#] 老人科日間醫院就診人次 [#]	16 965
	No. of psychiatric day attendances 精神科日間醫院就診人次	11 431
Outreach Services 外展服務	No. of community nurse attendances 接受社康護士服務人次	94 406
	No. of allied health attendances 專職醫療就診人次	1 359
	No. of geriatric outreach attendances 接受老人科外展服務人次	107 842
	No. of psychiatric outreach attendances 接受精神科外展服務人次	24 835
Other Services 其他服務	No. of radiology attendances 放射科檢查病人人次	423 548
	No. of operations done inside operating theatres 手術室內進行的手術數目	17 704

Figures also include places / attendances under Integrated Discharge Support Programme for Elderly Patients (IDSP).

數字也包括參與離院長者綜合支援計劃的醫院名額 / 就診人次。

As at 31 March 2023 截至2023年3月31日			Hospital / Institution 醫院 / 機構	Specialist Outpatient Clinic 專科門診診所	General Outpatient Clinic 普通科門診診所
Number		數目	7	7	12
1	Cheshire Home, Chung Hom Kok	春磡角慈氏護養院	✓	✓	
2	Pamela Youde Nethersole Eastern Hospital +	東區尤德夫人那打素醫院 +	✓	✓	
3	Ruttonjee Hospital +	律敦治醫院 +	✓	✓	
4	St. John Hospital +	長洲醫院 +	✓	✓	✓
5	Tang Shiu Kin Hospital / Tang Shiu Kin Hospital Community Ambulatory Care Centre / Violet Peel General Out-patient Clinic	鄧肇堅醫院 / 鄧肇堅醫院社區日間醫療中心 / 貝夫人普通科門診診所	✓	✓	✓
6	Tung Wah Eastern Hospital	東華東院	✓	✓	✓
7	Wong Chuk Hang Hospital	黃竹坑醫院	✓		
8	Sai Wan Ho General Out-patient Clinic	西灣河普通科門診診所		✓	✓
9	Anne Black General Out-patient Clinic	柏立基夫人普通科門診診所			✓
10	Chai Wan General Out-patient Clinic	柴灣普通科門診診所			✓
11	North Lamma General Out-patient Clinic	北南丫普通科門診診所			✓
12	Peng Chau General Out-patient Clinic	坪洲普通科門診診所			✓
13	Shau Kei Wan Jockey Club General Out-patient Clinic	筲箕灣賽馬會普通科門診診所			✓
14	Sok Kwu Wan General Out-patient Clinic	索罟灣普通科門診診所			✓
15	Stanley General Out-patient Clinic	赤柱普通科門診診所			✓
16	Wan Tsui General Out-patient Clinic	環翠普通科門診診所			✓

+ Hospital with A&E service

+ 提供急症服務的醫院

Section 2 : Healthcare Facilities - Hospital Beds

第二章：醫療設施 - 醫院病床

Table 2 No. of Hospital Beds by Specialty and Hospital as at 31 March 2023

表 2 截至2023年3月31日按專科及醫院劃分的醫院病床數目

<div>Hospital 醫院</div> <div>Specialty 專科</div>	Cardiothoracic Surgery 心胸肺外科	Clinical Oncology 臨床腫瘤科	Dental 牙科	Ear, Nose and Throat 耳鼻喉科	Emergency Medicine 急症科	Gynaecology 婦科	Infirmary 療養科	Intensive Care Unit / High Dependency Unit ¹ 深切治療部 / 加護病房 ¹	Medicine ² 內科 ²	Mentally Handicapped 智障科	Neonatology ³ 初生嬰兒科 ³	Neurosurgery 神經外科	Nursery 育嬰室	Obstetrics 產科	Ophthalmology 眼科	Orthopaedics & Traumatology 骨科	Paediatrics ⁴ 兒科 ⁴	Palliative Care 舒緩治療	Psychiatry 精神科	Rehabilitation 復康科	Surgery ⁵ 外科 ⁵	Others / Unclassified ⁶ 其他 / 未分類 ⁶	Overall 合計
Cheshire Home, Chung Hom Kok 春過角慈氏護養院	-	-	-	-	-	-	240	-	-	-	-	-	-	-	-	-	-	-	-	-	-	-	240
Pamela Youde Nethersole Eastern Hospital 東區尤德夫人那打素醫院	-	72	7	19	40	38	-	25	664 (9)	-	31	23	36	62	18	179	54	-	400	-	211	24	1 903
Ruttonjee & Tang Shiu Kin Hospitals 律敦治及鄧肇堅醫院	-	-	-	-	10	-	156	9	349 (4)	-	-	-	-	-	-	37	-	18	-	-	73	6	658
St. John Hospital 長洲醫院	-	-	-	-	-	-	59	-	28	-	-	-	-	-	-	-	-	-	-	-	-	-	87
Tung Wah Eastern Hospital 東華東院	-	-	-	-	-	-	12	-	35	-	-	-	-	-	29	-	-	-	-	186	-	-	262
Wong Chuk Hang Hospital 黃竹坑醫院	-	-	-	-	-	-	160	-	-	-	-	-	-	-	-	-	-	-	-	-	-	-	160
Overall 合計	-	72	7	19	50	38	627	34	1 076 (13)	-	31	23	36	62	47	216	54	18	400	186	284	30	3 310

Notes:

- ¹ Managed by Intensive Care Unit team only. Intensive / high dependency care beds managed by other specialties are grouped under their respective specialties.
- ² Medicine includes Internal Medicine, Geriatrics, Respiratory Medicine, Medical Infectious Diseases and Coronary Care Unit. Figures in brackets denote number of beds for Coronary Care Unit.
- ³ Neonatology includes Neonatal Intensive Care Unit and Special Care Baby Unit.
- ⁴ Paediatrics includes Paediatric Intensive Care.
- ⁵ Surgery includes General Surgery, Paediatric Surgery, Plastic Surgery and Urology.
- ⁶ Other/Unclassified specialties include Anaesthesiology, Skin (managed by Department of Health), Accident and Emergency observation beds, custodial/private/special accommodation wards that are not under any individual specialties, etc.

註釋:

- ¹ 由深切治療部管理。其他專科管理的深切治療 / 加護病床則歸納於各自的專科。
- ² 內科包括內科醫學、老人科、呼吸系統科、感染及傳染病科和心臟深切治療部。括號內數字顯示心臟深切治療部的病床數目。
- ³ 初生嬰兒科包括初生嬰兒深切治療部及初生嬰兒特別護理部。
- ⁴ 兒科包括兒科深切治療部。
- ⁵ 外科包括外科、小兒外科、整形外科及泌尿科。
- ⁶ 其他 / 未分類的專科包括麻醉科、皮膚科(衛生署管理)、急症室觀察病床及屬「未分類」專科的羈留/私家/特別病房等。

Section 3 : Inpatient and Day Inpatient Services

第三章： 住院及日間住院服務

Table 3.1 Inpatient and Day Inpatient Service Statistics by Specialty in 2022-23

表 3.1 2022-23 年度按專科劃分的住院及日間住院服務統計數字

No. of Hospital Beds (as at 31 March 2023) 醫院病床數目（截至2023年3月31日）		General (Acute and Convalescent) 普通科（急症及康復）	2 283	
		Mentally Ill 精神科	400	
		Mentally Handicapped 智障科	-	
		Infirmary 療養科	627	
		Overall 合計	3 310	
Inpatient Services Statistics 住院服務統計數字	No. of Inpatient Discharges and Deaths ¹ 住院病人出院人次及死亡人數 ¹	General (Acute and Convalescent) 普通科（急症及康復）	90 955	
		Mentally Ill 精神科	1 642	
		Overall ² 合計 ²	94 630	
	No. of Inpatient Patient Days 住院病人住院日次	General (Acute and Convalescent) 普通科（急症及康復）	599 696	
		Mentally Ill 精神科	80 130	
		Mentally Handicapped 智障科	-	
		Infirmary 療養科	152 103	
		Overall 合計	831 929	
	Inpatient Bed Occupancy Rate (%) 住院病床住用率（%）	General (Acute and Convalescent) 普通科（急症及康復）	83.5	
		Mentally Ill 精神科	54.9	
		Mentally Handicapped 智障科	-	
		Infirmary 療養科	80.9	
		Overall 合計	79.1	
	Inpatient Average Length of Stay (Days) ^{1,3} 住院病人平均住院時間（日） ^{1,3}	General (Acute and Convalescent) 普通科（急症及康復）	6.9	
		Mentally Ill 精神科	47.7	
	No. of Day Inpatient Discharges and deaths 日間住院病人出院人次及死亡人數			72 923

Notes:

¹ Mentally Handicapped and Infirmary services involve long-stay patients and small patient volume. The length of stay of discharged patients is highly variable year by year, in particular the discharge of a few exceptionally long stay patients can bring great variations in the length of stay. Furthermore, in view of the relatively small number of discharges and deaths every year comparing with the total number of patients being treated, the figure does not reflect the services provided to all patients during the reporting period.

² Individual figures may not add up to the overall because the overall figure includes inpatient discharges and deaths of Mentally Handicapped and Infirmary not listed in the table.

³ It is derived by dividing the sum of length of stay of inpatients by the corresponding number of inpatients discharged and treated.

註釋:

¹ 智障科及療養科服務涉及長期住院病人，病人數量不多，每年的出院病人住院時間都有很大差異，尤其是在少數住院時間特別長的病人出院後，有關的住院時間便會有顯著變化。此外，與接受治療病人的總數相比，每年的出院人次和死亡人數相對較少，有關數字不能反映報告期內為整體病人提供服務的情況。

² 由於此表沒有列出智障科及療養科的住院病人出院人次及死亡人數，所以個別項目相加後不等於合計數字。

³ 計算方法是按住院病人住院時間總數除以相對的住院病人出院及接受治療人數計算。

Table 3.2 No. of Live Births in 2022-23

表 3.2 2022-23 年度活產嬰兒數目

No. of Live Births 活產嬰兒數目	1 387
------------------------------	-------

Table 3.3 No. of Allied Health (Inpatient and Day Inpatient) Attendances

by Allied Health Department in 2022-23

表 3.3 2022-23 年度按專職醫療部門劃分的專職醫療（住院及日間住院病人）就診人次

Allied Health Department 專職醫療部門	No. of attendances 就診人次
Audiology 聽力學	60
Clinical Psychology 臨床心理	5 009
Dietetics 營養膳食	37 235
Medical Social Work 醫務社會工作	45 411
Occupational Therapy 職業治療	217 157
Optometry 視光學	1 082
Orthoptics 視覺矯正	37
Physiotherapy 物理治療	309 664
Podiatry 足病診療	1 379
Prosthetics & Orthotics 義肢矯形	5 865
Speech Therapy 言語治療	40 327
Overall 合計	663 226

Section 4 : Ambulatory and Outreach Services

第四章：日間及外展服務

Table 4.1 No. of Accident and Emergency Attendances in 2022-23

表 4.1 2022-23 年度急症室就診人次

No. of Accident and Emergency Attendances 急症室就診人次	166 559
--	---------

Table 4.2 No. of Specialist Outpatient (Clinical) Attendances by Major Specialty in 2022-23

表 4.2 2022-23 年度按主要專科劃分的專科門診（臨床）就診人次

Major Specialty 主要專科	No. of attendances ¹ 就診人次 ¹
Ear, Nose and Throat 耳鼻喉科	45 557
Gynaecology 婦科	27 726
Medicine 內科	313 234
Ophthalmology 眼科	127 407
Orthopaedics & Traumatology 骨科	66 746
Paediatrics 兒科	13 351
Psychiatry 精神科	92 888
Surgery 外科	89 730
Overall ² 合計 ²	855 718

Notes:

¹ Specialist outpatient (SOP) (clinical) attendances also include attendances from nurse clinics in SOP setting.

² Individual figures may not add up to the overall because the overall figure includes attendances of other specialties apart from the major specialties as listed in the table.

註釋:

¹ 專科門診（臨床）就診人次也包括專科護士診所的就診人次。

² 除了在表格所列的主要專科外，專科門診還提供其他專科服務，所以個別項目相加後不等於合計數字。

Table 4.3 No. of Primary Care Attendances by Type of Service in 2022-23

表 4.3 2022-23 年度按服務類型劃分的基層醫療就診人次

Type of Service 服務類型	No. of attendances 就診人次
General Outpatient Clinic ¹ 普通科門診 ¹	466 622
Family Medicine Specialist Clinic 家庭醫學專科門診	60 930
Overall 合計	527 552

Note:

¹ General outpatient (GOP) attendances also include attendances from nurse clinics in GOP setting and attendances in related healthcare reform initiative programmes in primary care.

註釋:

¹ 普通科門診就診人次也包括普通科護士診所的就診人次及醫療改革服務計劃內的基層醫療服務就診人次。

Table 4.4 No. of Rehabilitation Day and Palliative Care Day Attendances in 2022-23

表 4.4 2022-23 年度康復及舒緩治療日間服務就診人次

No. of Rehabilitation Day and Palliative Care Day Attendances 康復及舒緩治療日間服務就診人次	25 864
--	--------

Table 4.5 No. of Community Nurse Attendances in 2022-23

表 4.5 2022-23 年度接受社康護士服務人次

No. of Community Nurse Attendances 接受社康護士服務人次	94 406
--	--------

Section 4 : Ambulatory and Outreach Services (Cont'd)

第四章：日間及外展服務（續）

Table 4.6 No. of Allied Health (Community) Attendances in 2022-23

表 4.6 2022-23 年度專職醫療（社區）就診人次

No. of Allied Health (Community) Attendances ¹ 專職醫療（社區）就診人次 ¹	1 359
--	-------

Note:

¹ Figures exclude follow-up consultations provided by the Medical Social Services Units.

註釋:

¹ 數字不包括由醫務社會服務部提供的跟進個案。

Table 4.7 No. of Allied Health (Outpatient) Attendances by Allied Health Department in 2022-23

表 4.7 2022-23 年度按專職醫療部門劃分的專職醫療（門診）就診人次

Allied Health Department 專職醫療部門	No. of attendances 就診人次
Audiology 聽力學	15 675
Clinical Psychology 臨床心理	11 956
Dietetics 營養膳食	12 234
Medical Social Work ¹ 醫務社會工作 ¹	11 727
Occupational Therapy 職業治療	58 057
Optometry 視光學	15 921
Orthoptics 視覺矯正	23 922
Physiotherapy 物理治療	164 923
Podiatry 足病診療	13 295
Prosthetics & Orthotics 義肢矯形	17 743
Speech Therapy 言語治療	5 539
Multi-Allied Health Department 多元專職醫療部門	-
Overall 合計	350 992

Note:

¹ Figures exclude follow-up consultations provided by the Medical Social Services Units.

註釋:

¹ 數字不包括由醫務社會服務部提供的跟進個案。

Table 4.8 Geriatric Service Statistics in 2022-23

表 4.8 2022-23 年度老人科服務統計數字

No. of Geriatric Outreach Attendances ¹ 接受老人科外展服務人次 ¹	107 842
No. of Geriatric Elderly Persons Assessed for Infirmary Care Service 接受療養服務評估的長者人數	196
No. of Geriatric Day Attendances ² 老人科日間醫院就診人次 ²	16 965

Notes:

¹ Figures also include attendances from Visiting Medical Officer.

² Figures also include attendances under Integrated Discharge Support Programme for Elderly Patients (IDSP).

註釋:

¹ 數字也包括老人科接受到診醫生治療人次。

² 數字也包括參與離院長者綜合支援計劃的就診人次。

Table 4.9 Psychiatric Service Statistics in 2022-23

表 4.9 2022-23 年度精神科服務統計數字

No. of Psychiatric Outreach Attendances ¹ 接受精神科外展服務人次 ¹	24 835
No. of Psychiatric Day Attendances 精神科日間醫院就診人次	11 431
No. of Psychogeriatric Outreach Attendances ² 接受老人精神科外展服務人次 ²	11 809

Notes:

¹ Figures also include home visits and crisis interventions.

² Figures also include home visits.

註釋:

¹ 數字也包括家訪及危機處理服務。

² 數字也包括家訪。

Section 5 : Radiology Services, Operations and Procedures

第五章：放射科服務、手術及程序

Hong Kong East Cluster
港島東聯網

Table 5.1 No. of Radiology Attendances in 2022-23

表 5.1 2022-23 年度放射科檢查病人人次

No. of Radiology Attendances 放射科檢查病人人次	423 548
---	---------

Table 5.2 No. of Operations done inside Operating Theatres by Operation Magnitude in 2022-23

表 5.2 2022-23 年度按手術類型劃分的手術室內進行的手術數目

Operation Magnitude 手術類型	No. of Operations 手術數目
Ultra-major 超大型	1 897
Major 大型	7 014
Intermediate 中型	3 057
Minor 小型	5 569
Unclassified 未分類	167
Overall 合計	17 704

Table 5.3 No. of Haemodialysis Procedures in 2022-23

表 5.3 2022-23 年度血液透析程序數目

No. of Haemodialysis Procedures 血液透析程序數目	13 686
---	--------

Table 5.4 Statistics on Selected Endoscopic Procedures in 2022-23

表 5.4 2022-23 年度選定內窺鏡程序的統計數字

Type of Endoscopic Procedure 內窺鏡程序的種類	No. of Procedures 程序數目
Bronchoscopy 支氣管鏡檢查	673
Colonoscopy 大腸鏡檢查	6 309
Colposcopy 陰道鏡檢查	546
Endoscopic Retrograde Cholangiopancreatography (ERCP) 內視鏡逆行胰膽管造影術	964
Flexible Cystoscopy 軟管式膀胱鏡檢查	1 318
Oesophagogastrroduodenoscopy (OGD) 食道胃十二指腸內視鏡檢查	8 577
Sigmoidoscopy 乙狀結腸鏡檢查	316
Endoscopic Ultrasonography - Upper Gastrointestinal Tract 超聲內鏡檢查 - 上胃腸道	138
Endoscopic Ultrasonography - Lower Gastrointestinal Tract 超聲內鏡檢查 - 下胃腸道	2
Endoscopic Ultrasonography - Bronchus & Mediastinum 超聲內鏡檢查 - 支氣管及縱隔	1
Endoscopic Ultrasonography - Others 超聲內鏡檢查 - 其他	9

Hong Kong West Cluster

港島西聯網

Section 1 : Selected Statistics
第一章：選定的統計數字



Service Capacity as at 31 March 2023 截至2023年3月31日的服務容量		
No. of hospital beds 醫院病床數目		3 079
No. of psychiatric day places 精神科日間醫院名額		89
No. of geriatric day places 老人科日間醫院名額 #		62

Service Throughput in 2022-23 2022-23 年度服務量		
Inpatient and day inpatient services 住院及日間住院服務	No. of discharges and deaths 出院人次及死亡人數	201 479
	No. of live births 活產嬰兒數目	2 126
	No. of allied health attendances 專職醫療就診人次	555 193
Ambulatory Services 日間服務	No. of accident and emergency attendances 急症室就診人次	100 469
	No. of specialist outpatient (clinical) attendances 專科門診（臨床）就診人次	881 886
	No. of primary care attendances 基層醫療就診人次	346 019
	No. of allied health attendances 專職醫療就診人次	247 296
	No. of geriatric day attendances 老人科日間醫院就診人次 #	7 727
	No. of psychiatric day attendances 精神科日間醫院就診人次	8 539
Outreach Services 外展服務	No. of community nurse attendances 接受社康護士服務人次	54 651
	No. of allied health attendances 專職醫療就診人次	983
	No. of geriatric outreach attendances 接受老人科外展服務人次	59 287
Other Services 其他服務	No. of psychiatric outreach attendances 接受精神科外展服務人次	14 681
	No. of radiology attendances 放射科檢查病人人次	403 195
	No. of operations done inside operating theatres 手術室內進行的手術數目	23 519

Figures also include places / attendances under Integrated Discharge Support Programme for Elderly Patients (IDSP).

數字也包括參與離院長者綜合支援計劃的醫院名額 / 就診人次。

As at 31 March 2023 截至2023年3月31日			Hospital / Institution 醫院 / 機構	Specialist Outpatient Clinic 專科門診診所	General Outpatient Clinic 普通科門診診所
Number		數目	7	8	6
1	Grantham Hospital	葛量洪醫院	✓	✓	
2	MacLehose Medical Rehabilitation Centre	麥理浩復康院	✓	✓	
3	Queen Mary Hospital +	瑪麗醫院 +	✓	✓	
4	The Duchess of Kent Children's Hospital at Sandy Bay	大口環根德公爵夫人兒童醫院	✓	✓	
5	Tsan Yuk Hospital	贊育醫院	✓	✓	
6	Tung Wah Group of Hospitals Fung Yiu King Hospital	東華三院馮堯敬醫院	✓	✓	
7	Tung Wah Hospital	東華醫院	✓	✓	✓
8	David Trench Rehabilitation Centre	戴麟趾康復中心		✓	
9	Aberdeen Jockey Club General Out-patient Clinic	香港仔賽馬會普通科門診診所			✓
10	Ap Lei Chau General Out-patient Clinic	鴨脷洲普通科門診診所			✓
11	Central District Health Centre General Out-patient Clinic	中區健康院普通科門診診所			✓
12	Kennedy Town Jockey Club General Out-patient Clinic	堅尼地城賽馬會普通科門診診所			✓
13	Sai Ying Pun Jockey Club General Out-patient Clinic	西營盤賽馬會普通科門診診所			✓

+ Hospital with A&E service

+ 提供急症服務的醫院

Section 2 : Healthcare Facilities - Hospital Beds

第二章：醫療設施 - 醫院病床

Hong Kong West Cluster

港島西聯網

Table 2 No. of Hospital Beds by Specialty and Hospital as at 31 March 2023

表 2 截至2023年3月31日按專科及醫院劃分的醫院病床數目

<div>Hospital 醫院</div> <div>Specialty 專科</div>	Cardiothoracic Surgery 心胸肺外科	Clinical Oncology 臨床腫瘤科	Dental 牙科	Ear, Nose and Throat 耳鼻喉科	Emergency Medicine 急症科	Gynaecology 婦科	Infirmary 療養科	Intensive Care Unit / High Dependency Unit ¹ 深切治療部 / 加護病房 ¹	Medicine ² 內科 ²	Mentally Handicapped 智障科	Neonatology ³ 初生嬰兒科 ³	Neurosurgery 神經外科	Nursery 育嬰室	Obstetrics 產科	Ophthalmology 眼科	Orthopaedics & Traumatology 骨科	Paediatrics ⁴ 兒科 ⁴	Palliative Care 舒緩治療	Psychiatry 精神科	Rehabilitation 復康科	Surgery ⁵ 外科 ⁵	Others / Unclassified ⁶ 其他 / 未分類 ⁶	Overall 合計
Grantham Hospital 葛量洪醫院	-	-	-	-	-	-	50	-	282 (8)	-	-	-	-	-	8	-	-	48	-	-	1	-	389
MacLehose Medical Rehabilitation Centre 麥理浩復康院	-	-	-	-	-	-	-	-	-	-	-	-	-	-	-	-	-	-	110	-	-	-	110
Queen Mary Hospital 瑪麗醫院	72	66	14	13	20	78	-	20	414 (8)	-	56	40	57	88	2	165	65	-	82	-	365	22	1 639
The Duchess of Kent Children's Hospital at Sandy Bay 大口環根德公爵夫人兒童醫院	-	-	-	-	-	-	-	-	-	-	-	-	-	-	-	87	49	-	-	-	-	-	136
Tsan Yuk Hospital 贊育醫院	-	-	-	-	-	-	-	-	-	-	-	-	-	1	-	-	-	-	-	-	-	-	1
Tung Wah Group of Hospitals Fung Yiu King Hospital 東華三院馮義敬醫院	-	-	-	-	-	-	80	-	74	-	-	-	-	-	-	82	-	-	-	36	-	-	272
Tung Wah Hospital 東華醫院	-	-	-	13	-	-	70	-	204	-	-	18	-	-	-	-	-	-	-	-	227	-	532
Overall 合計	72	66	14	26	20	78	200	20	974 (16)	-	56	58	57	89	10	334	114	48	82	146	593	22	3 079

Notes:

¹ Managed by Intensive Care Unit team only. Intensive / high dependency care beds managed by other specialties are grouped under their respective specialties.

² Medicine includes Internal Medicine, Geriatrics, Respiratory Medicine, Medical Infectious Diseases and Coronary Care Unit. Figures in brackets denote number of beds for Coronary Care Unit.

³ Neonatology includes Neonatal Intensive Care Unit and Special Care Baby Unit.

⁴ Paediatrics includes Paediatric Intensive Care.

⁵ Surgery includes General Surgery, Paediatric Surgery, Plastic Surgery and Urology.

⁶ Other/Unclassified specialties include Anaesthesiology, Skin (managed by Department of Health), Accident and Emergency observation beds, custodial/private/special accommodation wards that are not under any individual specialties, etc.

註釋:

¹ 由深切治療部管理。其他專科管理的深切治療 / 加護病床則歸納於各自的專科。

² 內科包括內科醫學、老人科、呼吸系統科、感染及傳染病科和心臟深切治療部。括號內數字顯示心臟深切治療部的病床數目。

³ 初生嬰兒科包括初生嬰兒深切治療部及初生嬰兒特別護理部。

⁴ 兒科包括兒科深切治療部。

⁵ 外科包括外科、小兒外科、整形外科及泌尿外科。

⁶ 其他 / 未分類的專科包括麻醉科、皮膚科(衛生署管理)、急症室觀察病床及屬「未分類」專科的羈留/私家/特別病房等。

Section 3 : Inpatient and Day Inpatient Services

第三章： 住院及日間住院服務

Hong Kong West Cluster

港島西聯網

Table 3.1 Inpatient and Day Inpatient Service Statistics by Specialty in 2022-23

表 3.1 2022-23 年度按專科劃分的住院及日間住院服務統計數字

No. of Hospital Beds (as at 31 March 2023) 醫院病床數目（截至2023年3月31日）		General (Acute and Convalescent) 普通科（急症及康復）	2 797
		Mentally Ill 精神科	82
		Mentally Handicapped 智障科	-
		Infirmary 療養科	200
		Overall 合計	3 079
Inpatient Services Statistics 住院服務統計數字	No. of Inpatient Discharges and Deaths ¹ 住院病人出院人次及死亡人數 ¹	General (Acute and Convalescent) 普通科（急症及康復）	98 981
		Mentally Ill 精神科	565
		Overall ² 合計 ²	99 626
	No. of Inpatient Patient Days 住院病人住院日次	General (Acute and Convalescent) 普通科（急症及康復）	550 688
		Mentally Ill 精神科	22 673
		Mentally Handicapped 智障科	-
		Infirmary 療養科	35 356
		Overall 合計	608 717
	Inpatient Bed Occupancy Rate (%) 住院病床住用率（%）	General (Acute and Convalescent) 普通科（急症及康復）	66.3
		Mentally Ill 精神科	75.8
		Mentally Handicapped 智障科	-
		Infirmary 療養科	74.4
		Overall 合計	67.1
	Inpatient Average Length of Stay (Days) ^{1,3} 住院病人平均住院時間（日） ^{1,3}	General (Acute and Convalescent) 普通科（急症及康復）	5.6
		Mentally Ill 精神科	39.8
No. of Day Inpatient Discharges and deaths 日間住院病人出院人次及死亡人數			101 853

Notes:

¹ Mentally Handicapped and Infirmary services involve long-stay patients and small patient volume. The length of stay of discharged patients is highly variable year by year, in particular the discharge of a few exceptionally long stay patients can bring great variations in the length of stay. Furthermore, in view of the relatively small number of discharges and deaths every year comparing with the total number of patients being treated, the figure does not reflect the services provided to all patients during the reporting period.

² Individual figures may not add up to the overall because the overall figure includes inpatient discharges and deaths of Mentally Handicapped and Infirmary not listed in the table.

³ It is derived by dividing the sum of length of stay of inpatients by the corresponding number of inpatients discharged and treated.

註釋:

¹ 智障科及療養科服務涉及長期住院病人，病人數量不多，每年的出院病人住院時間都有很大差異，尤其是在少數住院時間特別長的病人出院後，有關的住院時間便會有顯著變化。此外，與接受治療病人的總數相比，每年的出院人次和死亡人數相對較少，有關數字不能反映報告期內為整體病人提供服務的情況。

² 由於此表沒有列出智障科及療養科的住院病人出院人次及死亡人數，所以個別項目相加後不等於合計數字。

³ 計算方法是按住院病人住院時間總數除以相對的住院病人出院及接受治療人數計算。

Table 3.2 No. of Live Births in 2022-23

表 3.2 2022-23 年度活產嬰兒數目

No. of Live Births 活產嬰兒數目	2 126
------------------------------	-------

Table 3.3 No. of Allied Health (Inpatient and Day Inpatient) Attendances

by Allied Health Department in 2022-23

表 3.3 2022-23 年度按專職醫療部門劃分的專職醫療（住院及日間住院病人）就診人次

Allied Health Department 專職醫療部門	No. of attendances 就診人次
Audiology 聽力學	481
Clinical Psychology 臨床心理	9 128
Dietetics 營養膳食	38 231
Medical Social Work 醫務社會工作	37 437
Occupational Therapy 職業治療	142 787
Optometry 視光學	1
Orthoptics 視覺矯正	-
Physiotherapy 物理治療	280 254
Podiatry 足病診療	3 279
Prosthetics & Orthotics 義肢矯形	12 855
Speech Therapy 言語治療	30 740
Overall 合計	555 193

Section 4 : Ambulatory and Outreach Services

第四章：日間及外展服務

Table 4.1 No. of Accident and Emergency Attendances in 2022-23

表 4.1 2022-23 年度急症室就診人次

No. of Accident and Emergency Attendances 急症室就診人次	100 469
--	---------

Table 4.2 No. of Specialist Outpatient (Clinical) Attendances by Major Specialty in 2022-23

表 4.2 2022-23 年度按主要專科劃分的專科門診（臨床）就診人次

Major Specialty 主要專科	No. of attendances ¹ 就診人次 ¹
Ear, Nose and Throat 耳鼻喉科	30 839
Gynaecology 婦科	42 878
Medicine 內科	302 004
Ophthalmology 眼科	88 581
Orthopaedics & Traumatology 骨科	64 059
Paediatrics 兒科	23 367
Psychiatry 精神科	73 226
Surgery 外科	132 757
Overall ² 合計 ²	881 886

Notes:

¹ Specialist outpatient (SOP) (clinical) attendances also include attendances from nurse clinics in SOP setting.

² Individual figures may not add up to the overall because the overall figure includes attendances of other specialties apart from the major specialties as listed in the table.

註釋:

¹ 專科門診（臨床）就診人次也包括專科護士診所的就診人次。

² 除了在表格所列的主要專科外，專科門診還提供其他專科服務，所以個別項目相加後不等於合計數字。

Table 4.3 No. of Primary Care Attendances by Type of Service in 2022-23

表 4.3 2022-23 年度按服務類型劃分的基層醫療就診人次

Type of Service 服務類型	No. of attendances 就診人次
General Outpatient Clinic ¹ 普通科門診 ¹	325 565
Family Medicine Specialist Clinic 家庭醫學專科門診	20 454
Overall 合計	346 019

Note:

¹ General outpatient (GOP) attendances also include attendances from nurse clinics in GOP setting and attendances in related healthcare reform initiative programmes in primary care.

註釋:

¹ 普通科門診就診人次也包括普通科護士診所的就診人次及醫療改革服務計劃內的基層醫療服務就診人次。

Table 4.4 No. of Rehabilitation Day and Palliative Care Day Attendances in 2022-23

表 4.4 2022-23 年度康復及舒緩治療日間服務就診人次

No. of Rehabilitation Day and Palliative Care Day Attendances 康復及舒緩治療日間服務就診人次	15 909
--	--------

Table 4.5 No. of Community Nurse Attendances in 2022-23

表 4.5 2022-23 年度接受社康護士服務人次

No. of Community Nurse Attendances 接受社康護士服務人次	54 651
--	--------

Section 4 : Ambulatory and Outreach Services (Cont'd)

第四章：日間及外展服務（續）

Table 4.6 No. of Allied Health (Community) Attendances in 2022-23

表 4.6 2022-23 年度專職醫療（社區）就診人次

No. of Allied Health (Community) Attendances ¹ 專職醫療（社區）就診人次 ¹	983
--	-----

Note:

¹ Figures exclude follow-up consultations provided by the Medical Social Services Units.

註釋:

¹ 數字不包括由醫務社會服務部提供的跟進個案。

Table 4.7 No. of Allied Health (Outpatient) Attendances by Allied Health Department in 2022-23

表 4.7 2022-23 年度按專職醫療部門劃分的專職醫療（門診）就診人次

Allied Health Department 專職醫療部門	No. of attendances 就診人次
Audiology 聽力學	13 498
Clinical Psychology 臨床心理	15 362
Dietetics 營養膳食	10 853
Medical Social Work ¹ 醫務社會工作 ¹	24 671
Occupational Therapy 職業治療	33 154
Optometry 視光學	29 029
Orthoptics 視覺矯正	2 529
Physiotherapy 物理治療	83 171
Podiatry 足病診療	10 636
Prosthetics & Orthotics 義肢矯形	14 574
Speech Therapy 言語治療	9 819
Multi-Allied Health Department 多元專職醫療部門	-
Overall 合計	247 296

Note:

¹ Figures exclude follow-up consultations provided by the Medical Social Services Units.

註釋:

¹ 數字不包括由醫務社會服務部提供的跟進個案。

Table 4.8 Geriatric Service Statistics in 2022-23

表 4.8 2022-23 年度老人科服務統計數字

No. of Geriatric Outreach Attendances ¹ 接受老人科外展服務人次 ¹	59 287
No. of Geriatric Elderly Persons Assessed for Infirmary Care Service 接受療養服務評估的長者人數	274
No. of Geriatric Day Attendances ² 老人科日間醫院就診人次 ²	7 727

Notes:

¹ Figures also include attendances from Visiting Medical Officer.

² Figures also include attendances under Integrated Discharge Support Programme for Elderly Patients (IDSP).

註釋:

¹ 數字也包括老人科接受到診醫生治療人次。

² 數字也包括參與離院長者綜合支援計劃的就診人次。

Table 4.9 Psychiatric Service Statistics in 2022-23

表 4.9 2022-23 年度精神科服務統計數字

No. of Psychiatric Outreach Attendances ¹ 接受精神科外展服務人次 ¹	14 681
No. of Psychiatric Day Attendances 精神科日間醫院就診人次	8 539
No. of Psychogeriatric Outreach Attendances ² 接受老人精神科外展服務人次 ²	16 245

Notes:

¹ Figures also include home visits and crisis interventions.

² Figures also include home visits.

註釋:

¹ 數字也包括家訪及危機處理服務。

² 數字也包括家訪。

Section 5 : Radiology Services, Operations and Procedures

第五章：放射科服務、手術及程序

Hong Kong West Cluster
港島西聯網

Table 5.1 No. of Radiology Attendances in 2022-23

表 5.1 2022-23 年度放射科檢查病人人次

No. of Radiology Attendances 放射科檢查病人人次	403 195
---	---------

Table 5.2 No. of Operations done inside Operating Theatres by Operation Magnitude in 2022-23

表 5.2 2022-23 年度按手術類型劃分的手術室內進行的手術數目

Operation Magnitude 手術類型	No. of Operations 手術數目
Ultra-major 超大型	4 645
Major 大型	8 374
Intermediate 中型	3 530
Minor 小型	6 805
Unclassified 未分類	165
Overall 合計	23 519

Table 5.3 No. of Haemodialysis Procedures in 2022-23

表 5.3 2022-23 年度血液透析程序數目

No. of Haemodialysis Procedures 血液透析程序數目	23 415
---	--------

Table 5.4 Statistics on Selected Endoscopic Procedures in 2022-23

表 5.4 2022-23 年度選定內窺鏡程序的統計數字

Type of Endoscopic Procedure 內窺鏡程序的種類	No. of Procedures 程序數目
Bronchoscopy 支氣管鏡檢查	1 332
Colonoscopy 大腸鏡檢查	5 953
Colposcopy 陰道鏡檢查	540
Endoscopic Retrograde Cholangiopancreatography (ERCP) 內視鏡逆行胰膽管造影術	1 601
Flexible Cystoscopy 軟管式膀胱鏡檢查	2 187
Oesophagogastrroduodenoscopy (OGD) 食道胃十二指腸內視鏡檢查	8 714
Sigmoidoscopy 乙狀結腸鏡檢查	1 844
Endoscopic Ultrasonography - Upper Gastrointestinal Tract 超聲內鏡檢查 - 上胃腸道	545
Endoscopic Ultrasonography - Lower Gastrointestinal Tract 超聲內鏡檢查 - 下胃腸道	68
Endoscopic Ultrasonography - Bronchus & Mediastinum 超聲內鏡檢查 - 支氣管及縱隔	13
Endoscopic Ultrasonography - Others 超聲內鏡檢查 - 其他	22

Kowloon Central Cluster

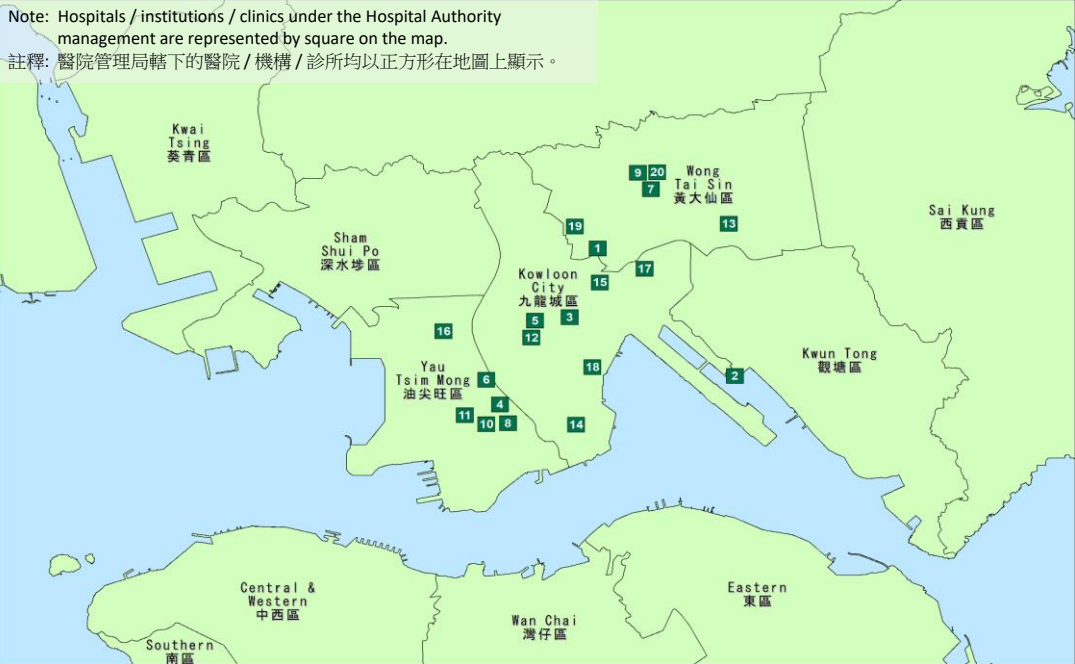
九龍中聯網

Section 1 : Selected Statistics

第一章：選定的統計數字

Kowloon Central Cluster

九龍中聯網



Service Capacity as at 31 March 2023 截至2023年3月31日的服務容量		
No. of hospital beds 醫院病床數目		6 068
No. of psychiatric day places 精神科日間醫院名額		52
No. of geriatric day places 老人科日間醫院名額 #		179

Service Throughput in 2022-23 2022-23 年度服務量		
Inpatient and day inpatient services 住院及日間住院服務	No. of discharges and deaths 出院人次及死亡人數	333 139
	No. of live births 活產嬰兒數目	5 427
	No. of allied health attendances 專職醫療就診人次	1 477 008
Ambulatory Services 日間服務	No. of accident and emergency attendances 急症室就診人次	257 887
	No. of specialist outpatient (clinical) attendances 專科門診（臨床）就診人次	1 487 946
	No. of primary care attendances 基層醫療就診人次	931 208
	No. of allied health attendances 專職醫療就診人次	604 606
	No. of geriatric day attendances 老人科日間醫院就診人次 #	19 527
Outreach Services 外展服務	No. of psychiatric day attendances 精神科日間醫院就診人次	3 478
	No. of community nurse attendances 接受社康護士服務人次	183 854
	No. of allied health attendances 專職醫療就診人次	4 082
	No. of geriatric outreach attendances 接受老人科外展服務人次	164 304
Other Services 其他服務	No. of psychiatric outreach attendances 接受精神科外展服務人次	11 661
	No. of radiology attendances 放射科檢查病人人次	796 316
	No. of operations done inside operating theatres 手術室內進行的手術數目	35 962

Figures also include places / attendances under Integrated Discharge Support Programme for Elderly Patients (IDSP).

數字也包括參與離院長者綜合支援計劃的醫院名額 / 就診人次。

As at 31 March 2023 截至2023年3月31日			Hospital / Institution 醫院 / 機構	Specialist Outpatient Clinic 專科門診診所	General Outpatient Clinic 普通科門診診所
Number		數目	9	10	13
1	Hong Kong Buddhist Hospital	香港佛教醫院	✓	✓	✓
2	Hong Kong Children's Hospital	香港兒童醫院	✓	✓	
3	Hong Kong Eye Hospital	香港眼科醫院	✓	✓	
4	Hong Kong Red Cross Blood Transfusion Service	香港紅十字會輸血服務中心	✓		
5	Kowloon Hospital	九龍醫院	✓	✓	
6	Kwong Wah Hospital +	廣華醫院 +	✓	✓	✓
7	Our Lady of Maryknoll Hospital / Our Lady of Maryknoll Hospital Family Medicine Clinic	聖母醫院 / 聖母醫院家庭醫學診所	✓	✓	✓
8	Queen Elizabeth Hospital +	伊利沙伯醫院 +	✓	✓	
9	Tung Wah Group of Hospitals Wong Tai Sin Hospital	東華三院黃大仙醫院	✓	✓	
10	Community Rehabilitation Service Support Centre, Hospital Authority	醫院管理局社區復康中心		✓	
11	Yau Ma Tei Jockey Club General Out-patient Clinic	油麻地賽馬會普通科門診診所		✓	✓
12	Central Kowloon Health Centre	中九龍診所			✓
13	East Kowloon General Out-patient Clinic	東九龍普通科門診診所			✓
14	Hung Hom Clinic	紅磡診所			✓
15	Lee Kee Memorial Dispensary	李基紀念醫局			✓
16	Li Po Chun General Out-patient Clinic	李寶椿普通科門診診所			✓
17	Robert Black General Out-patient Clinic	柏立基普通科門診診所			✓
18	Shun Tak Fraternal Association Leung Kau Kui Clinic	順德聯誼會梁銑珪診所			✓
19	Wang Tau Hom Jockey Club General Out-patient Clinic	橫頭磡賽馬會普通科門診診所			✓
20	Wu York Yu General Out-patient Clinic	伍若瑜普通科門診診所			✓

+ Hospital with A&E service

+ 提供急症服務的醫院

Section 2 : Healthcare Facilities - Hospital Beds

第二章：醫療設施 - 醫院病床

Kowloon Central Cluster

九龍中聯網

Table 2 No. of Hospital Beds by Specialty and Hospital as at 31 March 2023

表 2 截至2023年3月31日按專科及醫院劃分的醫院病床數目

<div>Hospital 醫院</div> <div>Specialty 專科</div>	Cardiothoracic Surgery 心胸外科	Clinical Oncology 臨床腫瘤科	Dental 牙科	Ear, Nose and Throat 耳鼻喉科	Emergency Medicine 急症科	Gynaecology 婦科	Infirmiry 療養科	Intensive Care Unit / High Dependency Unit ¹ 深切治療部 / 加護病房 ¹	Medicine ² 內科 ²	Mentally Handicapped 智障科	Neonatology ³ 初生嬰兒科 ³	Neurosurgery 神經外科	Nursery 育嬰室	Obstetrics 產科	Ophthalmology 眼科	Orthopaedics & Traumatology 骨科	Paediatrics ⁴ 兒科 ⁴	Palliative Care 舒緩治療	Psychiatry 精神科	Rehabilitation 復康科	Surgery ⁵ 外科 ⁵	Others / Unclassified ⁶ 其他 / 未分類 ⁶	Overall 合計
Hong Kong Buddhist Hospital 香港佛教醫院	-	-	-	-	-	-	-	-	261	-	-	-	-	-	-	50	-	65	-	-	-	-	376
Hong Kong Children's Hospital 香港兒童醫院	-	-	-	1	-	-	-	-	-	-	21	1	-	-	1	2	224	-	-	-	28	-	278
Hong Kong Eye Hospital 香港眼科醫院	-	-	-	-	-	-	-	-	-	-	-	-	-	-	45	-	-	-	-	-	-	-	45
Kowloon Hospital 九龍醫院	18	-	-	-	-	-	118	-	255	-	-	-	-	-	-	95	10	-	465	360	40	-	1 361
Kwong Wah Hospital 廣華醫院	-	-	-	9	40	42	-	13	407 (6)	-	64	69	81	99	-	93	75	-	-	-	214	23	1 229
Our Lady of Maryknoll Hospital 聖母醫院	-	-	-	1	-	1	-	-	147	-	-	-	-	-	-	1	-	29	-	-	47	10	236
Queen Elizabeth Hospital 伊利沙伯醫院	42	124	3	13	91	29	-	26	686 (17)	-	83	87	54	125	8	203	68	-	-	-	288	82	2 012
Tung Wah Group of Hospitals Wong Tai Sin Hospital 東華三院黃大仙醫院	-	-	-	-	-	-	132	-	248	-	-	5	-	-	-	15	-	26	-	90	15	-	531
Overall 合計	60	124	3	24	131	72	250	39	2 004 (23)	-	168	162	135	224	54	459	377	120	465	450	632	115	6 068

Notes:

¹ Managed by Intensive Care Unit team only. Intensive / high dependency care beds managed by other specialties are grouped under their respective specialties.

² Medicine includes Internal Medicine, Geriatrics, Respiratory Medicine, Medical Infectious Diseases and Coronary Care Unit. Figures in brackets denote number of beds for Coronary Care Unit.

³ Neonatology includes Neonatal Intensive Care Unit and Special Care Baby Unit.

⁴ Paediatrics includes Paediatric Intensive Care.

⁵ Surgery includes General Surgery, Paediatric Surgery, Plastic Surgery and Urology.

⁶ Other/Unclassified specialties include Anaesthesiology, Skin (managed by Department of Health), Accident and Emergency observation beds, custodial/private/special accommodation wards that are not under any individual specialties, etc.

註釋:

¹ 由深切治療部管理。其他專科管理的深切治療 / 加護病床則歸納於各自的專科。

² 內科包括內科醫學、老人科、呼吸系統科、感染及傳染病科和心臟深切治療部。括號內數字顯示心臟深切治療部的病床數目。

³ 初生嬰兒科包括初生嬰兒深切治療部及初生嬰兒特別護理部。

⁴ 兒科包括兒科深切治療部。

⁵ 外科包括外科、小兒外科、整形外科及泌尿外科。

⁶ 其他 / 未分類的專科包括麻醉科、皮膚科(衛生署管理)、急症室觀察病床及屬「未分類」專科的羈留/私家/特別病房等。

Section 3 : Inpatient and Day Inpatient Services

第三章： 住院及日間住院服務

Kowloon Central Cluster

九龍中聯網

Table 3.1 Inpatient and Day Inpatient Service Statistics by Specialty in 2022-23

表 3.1 2022-23 年度按專科劃分的住院及日間住院服務統計數字

No. of Hospital Beds (as at 31 March 2023) 醫院病床數目（截至2023年3月31日）		General (Acute and Convalescent) 普通科（急症及康復）	5 353
		Mentally Ill 精神科	465
		Mentally Handicapped 智障科	-
		Infirmary 療養科	250
		Overall 合計	6 068
Inpatient Services Statistics 住院服務統計數字	No. of Inpatient Discharges and Deaths ¹ 住院病人出院人次及死亡人數 ¹	General (Acute and Convalescent) 普通科（急症及康復）	190 868
		Mentally Ill 精神科	2 994
		Overall ² 合計 ²	194 463
	No. of Inpatient Patient Days 住院病人住院日次	General (Acute and Convalescent) 普通科（急症及康復）	1 382 557
		Mentally Ill 精神科	125 184
		Mentally Handicapped 智障科	-
		Infirmary 療養科	69 965
		Overall 合計	1 577 706
	Inpatient Bed Occupancy Rate (%) 住院病床住用率（%）	General (Acute and Convalescent) 普通科（急症及康復）	81.1
		Mentally Ill 精神科	73.8
		Mentally Handicapped 智障科	-
		Infirmary 療養科	80.0
		Overall 合計	80.4
	Inpatient Average Length of Stay (Days) ^{1,3} 住院病人平均住院時間（日） ^{1,3}	General (Acute and Convalescent) 普通科（急症及康復）	7.2
		Mentally Ill 精神科	49.6
No. of Day Inpatient Discharges and deaths 日間住院病人出院人次及死亡人數			138 676

Notes:

¹ Mentally Handicapped and Infirmary services involve long-stay patients and small patient volume. The length of stay of discharged patients is highly variable year by year, in particular the discharge of a few exceptionally long stay patients can bring great variations in the length of stay. Furthermore, in view of the relatively small number of discharges and deaths every year comparing with the total number of patients being treated, the figure does not reflect the services provided to all patients during the reporting period.

² Individual figures may not add up to the overall because the overall figure includes inpatient discharges and deaths of Mentally Handicapped and Infirmary not listed in the table.

³ It is derived by dividing the sum of length of stay of inpatients by the corresponding number of inpatients discharged and treated.

註釋:

¹ 智障科及療養科服務涉及長期住院病人，病人數量不多，每年的出院病人住院時間都有很大差異，尤其是在少數住院時間特別長的病人出院後，有關的住院時間便會有顯著變化。此外，與接受治療病人的總數相比，每年的出院人次和死亡人數相對較少，有關數字不能反映報告期內為整體病人提供服務的情況。

² 由於此表沒有列出智障科及療養科的住院病人出院人次及死亡人數，所以個別項目相加後不等於合計數字。

³ 計算方法是按住院病人住院時間總數除以相對的住院病人出院及接受治療人數計算。

Table 3.2 No. of Live Births in 2022-23

表 3.2 2022-23 年度活產嬰兒數目

No. of Live Births 活產嬰兒數目	5 427
------------------------------	-------

Table 3.3 No. of Allied Health (Inpatient and Day Inpatient) Attendances
by Allied Health Department in 2022-23
表 3.3 2022-23 年度按專職醫療部門劃分的專職醫療（住院及日間住院病人）就診人次

Allied Health Department 專職醫療部門	No. of attendances 就診人次
Audiology 聽力學	283
Clinical Psychology 臨床心理	9 715
Dietetics 營養膳食	75 061
Medical Social Work 醫務社會工作	70 842
Occupational Therapy 職業治療	430 138
Optometry 視光學	306
Orthoptics 視覺矯正	148
Physiotherapy 物理治療	807 430
Podiatry 足病診療	4 115
Prosthetics & Orthotics 義肢矯形	20 992
Speech Therapy 言語治療	57 978
Overall 合計	1 477 008

Section 4 : Ambulatory and Outreach Services

第四章：日間及外展服務

Table 4.1 No. of Accident and Emergency Attendances in 2022-23

表 4.1 2022-23 年度急症室就診人次

No. of Accident and Emergency Attendances 急症室就診人次	257 887
--	---------

Table 4.2 No. of Specialist Outpatient (Clinical) Attendances by Major Specialty in 2022-23

表 4.2 2022-23 年度按主要專科劃分的專科門診（臨床）就診人次

Major Specialty 主要專科	No. of attendances ¹ 就診人次 ¹
Ear, Nose and Throat 耳鼻喉科	54 379
Gynaecology 婦科	68 315
Medicine 內科	404 847
Ophthalmology 眼科	267 654
Orthopaedics & Traumatology 骨科	109 214
Paediatrics 兒科	76 790
Psychiatry 精神科	74 586
Surgery 外科	185 616
Overall ² 合計 ²	1 487 946

Notes:

¹ Specialist outpatient (SOP) (clinical) attendances also include attendances from nurse clinics in SOP setting.

² Individual figures may not add up to the overall because the overall figure includes attendances of other specialties apart from the major specialties as listed in the table.

註釋:

¹ 專科門診（臨床）就診人次也包括專科護士診所的就診人次。

² 除了在表格所列的主要專科外，專科門診還提供其他專科服務，所以個別項目相加後不等於合計數字。

Table 4.3 No. of Primary Care Attendances by Type of Service in 2022-23

表 4.3 2022-23 年度按服務類型劃分的基層醫療就診人次

Type of Service 服務類型	No. of attendances 就診人次
General Outpatient Clinic ¹ 普通科門診 ¹	914 158
Family Medicine Specialist Clinic 家庭醫學專科門診	17 050
Overall 合計	931 208

Note:

¹ General outpatient (GOP) attendances also include attendances from nurse clinics in GOP setting and attendances in related healthcare reform initiative programmes in primary care.

註釋:

¹ 普通科門診就診人次也包括普通科護士診所的就診人次及醫療改革服務計劃內的基層醫療服務就診人次。

Table 4.4 No. of Rehabilitation Day and Palliative Care Day Attendances in 2022-23

表 4.4 2022-23 年度康復及舒緩治療日間服務就診人次

No. of Rehabilitation Day and Palliative Care Day Attendances 康復及舒緩治療日間服務就診人次	7 172
--	-------

Table 4.5 No. of Community Nurse Attendances in 2022-23

表 4.5 2022-23 年度接受社康護士服務人次

No. of Community Nurse Attendances 接受社康護士服務人次	183 854
--	---------

Section 4 : Ambulatory and Outreach Services (Cont'd)

第四章：日間及外展服務（續）

Table 4.6 No. of Allied Health (Community) Attendances in 2022-23

表 4.6 2022-23 年度專職醫療（社區）就診人次

No. of Allied Health (Community) Attendances ¹ 專職醫療（社區）就診人次 ¹	4 082
--	-------

Note:

¹ Figures exclude follow-up consultations provided by the Medical Social Services Units.

註釋:

¹ 數字不包括由醫務社會服務部提供的跟進個案。

Table 4.7 No. of Allied Health (Outpatient) Attendances by Allied Health Department in 2022-23

表 4.7 2022-23 年度按專職醫療部門劃分的專職醫療（門診）就診人次

Allied Health Department 專職醫療部門	No. of attendances 就診人次
Audiology 聽力學	19 623
Clinical Psychology 臨床心理	12 473
Dietetics 營養膳食	19 320
Medical Social Work ¹ 醫務社會工作 ¹	32 949
Occupational Therapy 職業治療	91 943
Optometry 視光學	28 763
Orthoptics 視覺矯正	18 458
Physiotherapy 物理治療	331 892
Podiatry 足病診療	16 374
Prosthetics & Orthotics 義肢矯形	22 596
Speech Therapy 言語治療	10 215
Multi-Allied Health Department 多元專職醫療部門	-
Overall 合計	604 606

Note:

¹ Figures exclude follow-up consultations provided by the Medical Social Services Units.

註釋:

¹ 數字不包括由醫務社會服務部提供的跟進個案。

Table 4.8 Geriatric Service Statistics in 2022-23

表 4.8 2022-23 年度老人科服務統計數字

No. of Geriatric Outreach Attendances ¹ 接受老人科外展服務人次 ¹	164 304
No. of Geriatric Elderly Persons Assessed for Infirmary Care Service 接受療養服務評估的長者人數	372
No. of Geriatric Day Attendances ² 老人科日間醫院就診人次 ²	19 527

Notes:

¹ Figures also include attendances from Visiting Medical Officer.

² Figures also include attendances under Integrated Discharge Support Programme for Elderly Patients (IDSP).

註釋:

¹ 數字也包括老人科接受到診醫生治療人次。

² 數字也包括參與離院長者綜合支援計劃的就診人次。

Table 4.9 Psychiatric Service Statistics in 2022-23

表 4.9 2022-23 年度精神科服務統計數字

No. of Psychiatric Outreach Attendances ¹ 接受精神科外展服務人次 ¹	11 661
No. of Psychiatric Day Attendances 精神科日間醫院就診人次	3 478
No. of Psychogeriatric Outreach Attendances ² 接受老人精神科外展服務人次 ²	8 331

Notes:

¹ Figures also include home visits and crisis interventions.

² Figures also include home visits.

註釋:

¹ 數字也包括家訪及危機處理服務。

² 數字也包括家訪。

Section 5 : Radiology Services, Operations and Procedures

第五章：放射科服務、手術及程序

Kowloon Central Cluster

九龍中聯網

Table 5.1 No. of Radiology Attendances in 2022-23

表 5.1 2022-23 年度放射科檢查病人人次

No. of Radiology Attendances 放射科檢查病人人次	796 316
---	---------

Table 5.2 No. of Operations done inside Operating Theatres by Operation Magnitude in 2022-23

表 5.2 2022-23 年度按手術類型劃分的手術室內進行的手術數目

Operation Magnitude 手術類型	No. of Operations 手術數目
Ultra-major 超大型	6 476
Major 大型	15 211
Intermediate 中型	6 085
Minor 小型	7 802
Unclassified 未分類	388
Overall 合計	35 962

Table 5.3 No. of Haemodialysis Procedures in 2022-23

表 5.3 2022-23 年度血液透析程序數目

No. of Haemodialysis Procedures 血液透析程序數目	26 428
---	--------

Table 5.4 Statistics on Selected Endoscopic Procedures in 2022-23

表 5.4 2022-23 年度選定內窺鏡程序的統計數字

Type of Endoscopic Procedure 內窺鏡程序的種類	No. of Procedures 程序數目
Bronchoscopy 支氣管鏡檢查	2 016
Colonoscopy 大腸鏡檢查	7 826
Colposcopy 陰道鏡檢查	1 252
Endoscopic Retrograde Cholangiopancreatography (ERCP) 內視鏡逆行胰膽管造影術	1 789
Flexible Cystoscopy 軟管式膀胱鏡檢查	3 851
Oesophagogastrroduodenoscopy (OGD) 食道胃十二指腸內視鏡檢查	13 740
Sigmoidoscopy 乙狀結腸鏡檢查	1 317
Endoscopic Ultrasonography - Upper Gastrointestinal Tract 超聲內鏡檢查 - 上胃腸道	378
Endoscopic Ultrasonography - Lower Gastrointestinal Tract 超聲內鏡檢查 - 下胃腸道	19
Endoscopic Ultrasonography - Bronchus & Mediastinum 超聲內鏡檢查 - 支氣管及縱隔	2
Endoscopic Ultrasonography - Others 超聲內鏡檢查 - 其他	2

Kowloon East Cluster

九龍東聯網

Section 1 : Selected Statistics
第一章：選定的統計數字



Service Capacity as at 31 March 2023 截至2023年3月31日的服務容量		
No. of hospital beds 醫院病床數目		3 000
No. of psychiatric day places 精神科日間醫院名額		136
No. of geriatric day places 老人科日間醫院名額 #		136

Service Throughput in 2022-23 2022-23 年度服務量		
Inpatient and day inpatient services 住院及日間住院服務	No. of discharges and deaths 出院人次及死亡人數	191 280
	No. of live births 活產嬰兒數目	1 785
	No. of allied health attendances 專職醫療就診人次	778 522
Ambulatory Services 日間服務	No. of accident and emergency attendances 急症室就診人次	231 993
	No. of specialist outpatient (clinical) attendances 專科門診（臨床）就診人次	922 340
	No. of primary care attendances 基層醫療就診人次	808 551
	No. of allied health attendances 專職醫療就診人次	448 111
	No. of geriatric day attendances 老人科日間醫院就診人次 #	17 175
Outreach Services 外展服務	No. of psychiatric day attendances 精神科日間醫院就診人次	14 803
	No. of community nurse attendances 接受社康護士服務人次	153 096
	No. of allied health attendances 專職醫療就診人次	600
	No. of geriatric outreach attendances 接受老人科外展服務人次	58 853
Other Services 其他服務	No. of psychiatric outreach attendances 接受精神科外展服務人次	30 706
	No. of radiology attendances 放射科檢查病人人次	494 859
	No. of operations done inside operating theatres 手術室內進行的手術數目	20 527

Figures also include places / attendances under Integrated Discharge Support Programme for Elderly Patients (IDSP).

數字也包括參與離院長者綜合支援計劃的醫院名額 / 就診人次。

As at 31 March 2023 截至2023年3月31日			Hospital / Institution 醫院 / 機構	Specialist Outpatient Clinic 專科門診診所	General Outpatient Clinic 普通科門診診所
Number 數目			3	4	8
1	Haven of Hope Hospital	靈實醫院	✓	✓	
2	Tseung Kwan O Hospital +	將軍澳醫院 +	✓	✓	
3	United Christian Hospital +	基督教聯合醫院 +	✓	✓	
4	Yung Fung Shee Memorial Centre	容鳳書紀念中心		✓	
5	Kowloon Bay Health Centre General Out-patient Clinic	九龍灣健康中心普通科門診診所			✓
6	Kwun Tong Community Health Centre	觀塘社區健康中心			✓
7	Lam Tin Polyclinic General Out-patient Clinic	藍田分科診所普通科門診診所			✓
8	Mona Fong General Out-patient Clinic	方逸華普通科門診診所			✓
9	Ngau Tau Kok Jockey Club General Out-patient Clinic	牛頭角賽馬會普通科門診診所			✓
10	Shun Lee General Out-patient Clinic	順利普通科門診診所			✓
11	Tseung Kwan O (Po Ning Road) General Out-patient Clinic	將軍澳(寶寧路)普通科門診診所			✓
12	Tseung Kwan O Jockey Club General Out-patient Clinic	將軍澳賽馬會普通科門診診所			✓

+ Hospital with A&E service

+ 提供急症服務的醫院

Section 2 : Healthcare Facilities - Hospital Beds

第二章：醫療設施 - 醫院病床

Table 2 No. of Hospital Beds by Specialty and Hospital as at 31 March 2023

表 2 截至2023年3月31日按專科及醫院劃分的醫院病床數目

Hospital 醫院	Specialty 專科	Cardiothoracic Surgery 心胸肺外科	Clinical Oncology 臨床腫瘤科	Dental 牙科	Ear, Nose and Throat 耳鼻喉科	Emergency Medicine 急症科	Gynaecology 婦科	Infirmary 療養科	Intensive Care Unit / High Dependency Unit ¹ 深切治療部 / 加護病房 ¹	Medicine ² 內科 ²	Mentally Handicapped 智障科	Neonatology ³ 初生嬰兒科 ³	Neurosurgery 神經外科	Nursery 育嬰室	Obstetrics 產科	Ophthalmology 眼科	Orthopaedics & Traumatology 骨科	Paediatrics ⁴ 兒科 ⁴	Palliative Care 舒緩治療	Psychiatry 精神科	Rehabilitation 復康科	Surgery ⁵ 外科 ⁵	Others / Unclassified ⁶ 其他 / 未分類 ⁶	Overall 合計
Haven of Hope Hospital 靈實醫院		-	-	-	-	-	-	76	-	401	-	-	-	-	-	-	40	-	24	-	60	-	-	601
Tseung Kwan O Hospital 將軍澳醫院		-	-	1	7	20	28	-	15	423 (8)	-	-	-	-	1	3	126	37	-	-	-	164	-	825
United Christian Hospital 基督教聯合醫院		-	18	2	12	20	40	-	22	624 (7)	-	45	-	45	80	10	179	73	20	80	42	232	30	1 574
Overall 合計		-	18	3	19	40	68	76	37	1 448 (15)	-	45	-	45	81	13	345	110	44	80	102	396	30	3 000

Notes:

¹ Managed by Intensive Care Unit team only. Intensive / high dependency care beds managed by other specialties are grouped under their respective specialties.

² Medicine includes Internal Medicine, Geriatrics, Respiratory Medicine, Medical Infectious Diseases and Coronary Care Unit. Figures in brackets denote number of beds for Coronary Care Unit.

³ Neonatology includes Neonatal Intensive Care Unit and Special Care Baby Unit.

⁴ Paediatrics includes Paediatric Intensive Care.

⁵ Surgery includes General Surgery, Paediatric Surgery, Plastic Surgery and Urology.

⁶ Other/Unclassified specialties include Anaesthesiology, Skin (managed by Department of Health), Accident and Emergency observation beds, custodial/private/special accommodation wards that are not under any individual specialties, etc.

註釋:

¹ 由深切治療部管理。其他專科管理的深切治療 / 加護病床則歸納於各自的專科。

² 內科包括內科醫學、老人科、呼吸系統科、感染及傳染病科和心臟深切治療部。括號內數字顯示心臟深切治療部的病床數目。

³ 初生嬰兒科包括初生嬰兒深切治療部及初生嬰兒特別護理部。

⁴ 兒科包括兒科深切治療部。

⁵ 外科包括外科、小兒外科、整形外科及泌尿外科。

⁶ 其他 / 未分類的專科包括麻醉科、皮膚科(衛生署管理)、急症室觀察病床及屬「未分類」專科的羈留/私家/特別病房等。

Section 3 : Inpatient and Day Inpatient Services

第三章： 住院及日間住院服務

Kowloon East Cluster

九龍東聯網

Table 3.1 Inpatient and Day Inpatient Service Statistics by Specialty in 2022-23

表 3.1 2022-23 年度按專科劃分的住院及日間住院服務統計數字

No. of Hospital Beds (as at 31 March 2023) 醫院病床數目（截至2023年3月31日）		General (Acute and Convalescent) 普通科（急症及康復）	2 844	
		Mentally Ill 精神科	80	
		Mentally Handicapped 智障科	-	
		Infirmary 療養科	76	
		Overall 合計	3 000	
Inpatient Services Statistics 住院服務統計數字	No. of Inpatient Discharges and Deaths ¹ 住院病人出院人次及死亡人數 ¹	General (Acute and Convalescent) 普通科（急症及康復）	112 643	
		Mentally Ill 精神科	537	
		Overall ² 合計 ²	113 254	
	No. of Inpatient Patient Days 住院病人住院日次	General (Acute and Convalescent) 普通科（急症及康復）	774 616	
		Mentally Ill 精神科	18 508	
		Mentally Handicapped 智障科	-	
		Infirmary 療養科	26 670	
		Overall 合計	819 794	
	Inpatient Bed Occupancy Rate (%) 住院病床住用率（%）	General (Acute and Convalescent) 普通科（急症及康復）	90.5	
		Mentally Ill 精神科	63.4	
		Mentally Handicapped 智障科	-	
		Infirmary 療養科	96.6	
		Overall 合計	89.8	
	Inpatient Average Length of Stay (Days) ^{1,3} 住院病人平均住院時間（日） ^{1,3}	General (Acute and Convalescent) 普通科（急症及康復）	6.9	
		Mentally Ill 精神科	32.3	
	No. of Day Inpatient Discharges and deaths 日間住院病人出院人次及死亡人數			78 026

Notes:

¹ Mentally Handicapped and Infirmary services involve long-stay patients and small patient volume. The length of stay of discharged patients is highly variable year by year, in particular the discharge of a few exceptionally long stay patients can bring great variations in the length of stay. Furthermore, in view of the relatively small number of discharges and deaths every year comparing with the total number of patients being treated, the figure does not reflect the services provided to all patients during the reporting period.

² Individual figures may not add up to the overall because the overall figure includes inpatient discharges and deaths of Mentally Handicapped and Infirmary not listed in the table.

³ It is derived by dividing the sum of length of stay of inpatients by the corresponding number of inpatients discharged and treated.

註釋:

¹ 智障科及療養科服務涉及長期住院病人，病人數量不多，每年的出院病人住院時間都有很大差異，尤其是在少數住院時間特別長的病人出院後，有關的住院時間便會有顯著變化。此外，與接受治療病人的總數相比，每年的出院人次和死亡人數相對較少，有關數字不能反映報告期內為整體病人提供服務的情況。

² 由於此表沒有列出智障科及療養科的住院病人出院人次及死亡人數，所以個別項目相加後不等於合計數字。

³ 計算方法是按住院病人住院時間總數除以相對的住院病人出院及接受治療人數計算。

Table 3.2 No. of Live Births in 2022-23

表 3.2 2022-23 年度活產嬰兒數目

No. of Live Births 活產嬰兒數目	1 785
------------------------------	-------

Table 3.3 No. of Allied Health (Inpatient and Day Inpatient) Attendances

by Allied Health Department in 2022-23

表 3.3 2022-23 年度按專職醫療部門劃分的專職醫療（住院及日間住院病人）就診人次

Allied Health Department 專職醫療部門	No. of attendances 就診人次
Audiology 聽力學	18
Clinical Psychology 臨床心理	3 889
Dietetics 營養膳食	42 946
Medical Social Work 醫務社會工作	46 377
Occupational Therapy 職業治療	236 814
Optometry 視光學	-
Orthoptics 視覺矯正	-
Physiotherapy 物理治療	398 841
Podiatry 足病診療	4 058
Prosthetics & Orthotics 義肢矯形	13 390
Speech Therapy 言語治療	32 189
Overall 合計	778 522

Section 4 : Ambulatory and Outreach Services

第四章：日間及外展服務

Table 4.1 No. of Accident and Emergency Attendances in 2022-23

表 4.1 2022-23 年度急症室就診人次

No. of Accident and Emergency Attendances 急症室就診人次	231 993
--	---------

Table 4.2 No. of Specialist Outpatient (Clinical) Attendances by Major Specialty in 2022-23

表 4.2 2022-23 年度按主要專科劃分的專科門診（臨床）就診人次

Major Specialty 主要專科	No. of attendances ¹ 就診人次 ¹
Ear, Nose and Throat 耳鼻喉科	45 479
Gynaecology 婦科	38 424
Medicine 內科	259 346
Ophthalmology 眼科	137 661
Orthopaedics & Traumatology 骨科	92 954
Paediatrics 兒科	33 253
Psychiatry 精神科	128 875
Surgery 外科	119 787
Overall ² 合計 ²	922 340

Notes:

¹ Specialist outpatient (SOP) (clinical) attendances also include attendances from nurse clinics in SOP setting.

² Individual figures may not add up to the overall because the overall figure includes attendances of other specialties apart from the major specialties as listed in the table.

註釋:

¹ 專科門診（臨床）就診人次也包括專科護士診所的就診人次。

² 除了在表格所列的主要專科外，專科門診還提供其他專科服務，所以個別項目相加後不等於合計數字。

Table 4.3 No. of Primary Care Attendances by Type of Service in 2022-23

表 4.3 2022-23 年度按服務類型劃分的基層醫療就診人次

Type of Service 服務類型	No. of attendances 就診人次
General Outpatient Clinic ¹ 普通科門診 ¹	738 718
Family Medicine Specialist Clinic 家庭醫學專科門診	69 833
Overall 合計	808 551

Note:

¹ General outpatient (GOP) attendances also include attendances from nurse clinics in GOP setting and attendances in related healthcare reform initiative programmes in primary care.

註釋:

¹ 普通科門診就診人次也包括普通科護士診所的就診人次及醫療改革服務計劃內的基層醫療服務就診人次。

Table 4.4 No. of Rehabilitation Day and Palliative Care Day Attendances in 2022-23

表 4.4 2022-23 年度康復及舒緩治療日間服務就診人次

No. of Rehabilitation Day and Palliative Care Day Attendances 康復及舒緩治療日間服務就診人次	3 703
--	-------

Table 4.5 No. of Community Nurse Attendances in 2022-23

表 4.5 2022-23 年度接受社康護士服務人次

No. of Community Nurse Attendances 接受社康護士服務人次	153 096
--	---------

Section 4 : Ambulatory and Outreach Services (Cont'd)

第四章：日間及外展服務（續）

Table 4.6 No. of Allied Health (Community) Attendances in 2022-23

表 4.6 2022-23 年度專職醫療（社區）就診人次

No. of Allied Health (Community) Attendances ¹ 專職醫療（社區）就診人次 ¹	600
--	-----

Note:

¹ Figures exclude follow-up consultations provided by the Medical Social Services Units.

註釋:

¹ 數字不包括由醫務社會服務部提供的跟進個案。

Table 4.7 No. of Allied Health (Outpatient) Attendances by Allied Health Department in 2022-23

表 4.7 2022-23 年度按專職醫療部門劃分的專職醫療（門診）就診人次

Allied Health Department 專職醫療部門	No. of attendances 就診人次
Audiology 聽力學	16 147
Clinical Psychology 臨床心理	14 485
Dietetics 營養膳食	10 687
Medical Social Work ¹ 醫務社會工作 ¹	19 802
Occupational Therapy 職業治療	97 429
Optometry 視光學	32 568
Orthoptics 視覺矯正	1 205
Physiotherapy 物理治療	210 263
Podiatry 足病診療	15 597
Prosthetics & Orthotics 義肢矯形	20 936
Speech Therapy 言語治療	8 992
Multi-Allied Health Department 多元專職醫療部門	-
Overall 合計	448 111

Note:

¹ Figures exclude follow-up consultations provided by the Medical Social Services Units.

註釋:

¹ 數字不包括由醫務社會服務部提供的跟進個案。

Table 4.8 Geriatric Service Statistics in 2022-23

表 4.8 2022-23 年度老人科服務統計數字

No. of Geriatric Outreach Attendances ¹ 接受老人科外展服務人次 ¹	58 853
No. of Geriatric Elderly Persons Assessed for Infirmary Care Service 接受療養服務評估的長者人數	117
No. of Geriatric Day Attendances ² 老人科日間醫院就診人次 ²	17 175

Notes:

¹ Figures also include attendances from Visiting Medical Officer.

² Figures also include attendances under Integrated Discharge Support Programme for Elderly Patients (IDSP).

註釋:

¹ 數字也包括老人科接受到診醫生治療人次。

² 數字也包括參與離院長者綜合支援計劃的就診人次。

Table 4.9 Psychiatric Service Statistics in 2022-23

表 4.9 2022-23 年度精神科服務統計數字

No. of Psychiatric Outreach Attendances ¹ 接受精神科外展服務人次 ¹	30 706
No. of Psychiatric Day Attendances 精神科日間醫院就診人次	14 803
No. of Psychogeriatric Outreach Attendances ² 接受老人精神科外展服務人次 ²	11 498

Notes:

¹ Figures also include home visits and crisis interventions.

² Figures also include home visits.

註釋:

¹ 數字也包括家訪及危機處理服務。

² 數字也包括家訪。

Section 5 : Radiology Services, Operations and Procedures

第五章：放射科服務、手術及程序

Kowloon East Cluster

九龍東聯網

Table 5.1 No. of Radiology Attendances in 2022-23

表 5.1 2022-23 年度放射科檢查病人人次

No. of Radiology Attendances 放射科檢查病人人次	494 859
---	---------

Table 5.2 No. of Operations done inside Operating Theatres by Operation Magnitude in 2022-23

表 5.2 2022-23 年度按手術類型劃分的手術室內進行的手術數目

Operation Magnitude 手術類型	No. of Operations 手術數目
Ultra-major 超大型	2 531
Major 大型	8 453
Intermediate 中型	3 701
Minor 小型	5 736
Unclassified 未分類	106
Overall 合計	20 527

Table 5.3 No. of Haemodialysis Procedures in 2022-23

表 5.3 2022-23 年度血液透析程序數目

No. of Haemodialysis Procedures 血液透析程序數目	21 373
---	--------

Table 5.4 Statistics on Selected Endoscopic Procedures in 2022-23

表 5.4 2022-23 年度選定內窺鏡程序的統計數字

Type of Endoscopic Procedure 內窺鏡程序的種類	No. of Procedures 程序數目
Bronchoscopy 支氣管鏡檢查	1 150
Colonoscopy 大腸鏡檢查	6 302
Colposcopy 陰道鏡檢查	1 057
Endoscopic Retrograde Cholangiopancreatography (ERCP) 內視鏡逆行胰膽管造影術	1 341
Flexible Cystoscopy 軟管式膀胱鏡檢查	2 276
Oesophagogastrroduodenoscopy (OGD) 食道胃十二指腸內視鏡檢查	12 699
Sigmoidoscopy 乙狀結腸鏡檢查	375
Endoscopic Ultrasonography - Upper Gastrointestinal Tract 超聲內鏡檢查 - 上胃腸道	460
Endoscopic Ultrasonography - Lower Gastrointestinal Tract 超聲內鏡檢查 - 下胃腸道	5
Endoscopic Ultrasonography - Bronchus & Mediastinum 超聲內鏡檢查 - 支氣管及縱隔	7
Endoscopic Ultrasonography - Others 超聲內鏡檢查 - 其他	15

Kowloon West Cluster

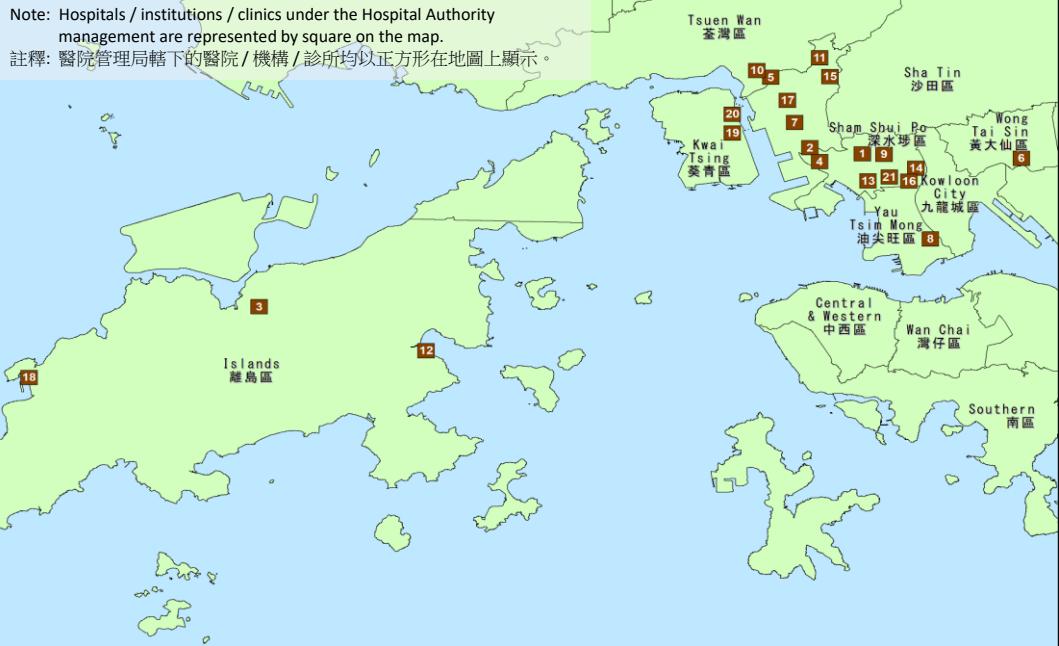
九龍西聯網

Section 1 : Selected Statistics

第一章：選定的統計數字

Kowloon West Cluster

九龍西聯網



Service Capacity as at 31 March 2023

截至2023年3月31日的服務容量

No. of hospital beds 醫院病床數目	5 024
No. of psychiatric day places 精神科日間醫院名額	303
No. of geriatric day places 老人科日間醫院名額 [#]	190

Service Throughput in 2022-23

2022-23 年度服務量

Inpatient and day inpatient services 住院及日間住院服務	No. of discharges and deaths 出院人次及死亡人數	297 687
	No. of live births 活產嬰兒數目	2 412
	No. of allied health attendances 專職醫療就診人次	1 102 139
Ambulatory Services 日間服務	No. of accident and emergency attendances 急症室就診人次	365 252
	No. of specialist outpatient (clinical) attendances 專科門診（臨床）就診人次	1 403 480
	No. of primary care attendances 基層醫療就診人次	955 512
	No. of allied health attendances 專職醫療就診人次	471 285
Outreach Services 外展服務	No. of geriatric day attendances [#] 老人科日間醫院就診人次 [#]	16 307
	No. of psychiatric day attendances 精神科日間醫院就診人次	18 666
	No. of community nurse attendances 接受社康護士服務人次	156 590
	No. of allied health attendances 專職醫療就診人次	3 431
Other Services 其他服務	No. of geriatric outreach attendances 接受老人科外展服務人次	151 099
	No. of psychiatric outreach attendances 接受精神科外展服務人次	85 087
Other Services 其他服務	No. of radiology attendances 放射科檢查病人人次	732 241
	No. of operations done inside operating theatres 手術室內進行的手術數目	22 629

[#] Figures also include places / attendances under Integrated Discharge Support Programme for Elderly Patients (IDSP).

[#] 數字也包括參與離院長者綜合支援計劃的醫院名額 / 就診人次。

As at 31 March 2023

截至2023年3月31日

Number		數目	Hospital / Institution 醫院 / 機構	Specialist Outpatient Clinic 專科門診診所	General Outpatient Clinic 普通科門診診所
			5	8	17
1	Caritas Medical Centre + / Caritas Medical Centre Family Medicine Clinic	明愛醫院 + / 明愛醫院家庭醫學診所	✓	✓	✓
2	Kwai Chung Hospital	葵涌醫院	✓	✓	
3	North Lantau Hospital + / North Lantau Community Health Centre	北大嶼山醫院 + / 北大嶼山社區健康中心	✓	✓	✓
4	Princess Margaret Hospital +	瑪嘉烈醫院 +	✓	✓	
5	Yan Chai Hospital + / Yan Chai Hospital General Practice Clinic	仁濟醫院 + / 仁濟醫院全科診所	✓	✓	✓
6	East Kowloon Psychiatric Centre	東九龍精神科中心		✓	
7	Kwai Chung - Psychogeriatric Out-patient Department cum Carers Support Centre / Ha Kwai Chung General Out-patient Clinic	葵涌老齡精神科門診部暨照顧者支援中心 / 下葵涌普通科門診診所		✓	✓
8	Yaumatei Child and Adolescent Mental Health Service	油麻地兒童及青少年精神健康服務		✓	
9	Cheung Sha Wan Jockey Club General Out-patient Clinic	長沙灣賽馬會普通科門診診所			✓
10	Lady Trench General Out-patient Clinic	戴麟趾夫人普通科門診診所			✓
11	Mrs Wu York Yu General Out-patient Clinic	伍若瑜夫人普通科門診診所			✓
12	Mui Wo General Out-patient Clinic	梅窩普通科門診診所			✓
13	Nam Cheong Family Medicine Clinic	南昌家庭醫學診所			✓
14	Nam Shan General Out-patient Clinic	南山普通科門診診所			✓
15	North Kwai Chung General Out-patient Clinic	北葵涌普通科門診診所			✓
16	Shek Kip Mei General Out-patient Clinic	石硤尾普通科門診診所			✓
17	South Kwai Chung Jockey Club General Out-patient Clinic	南葵涌賽馬會普通科門診診所			✓
18	Tai O Jockey Club General Out-patient Clinic	大澳賽馬會普通科門診診所			✓
19	Tsing Yi Cheung Hong General Out-patient Clinic	青衣長康普通科門診診所			✓
20	Tsing Yi Town General Out-patient Clinic	青衣市區普通科門診診所			✓
21	West Kowloon General Out-patient Clinic	西九龍普通科門診診所			✓

+ Hospital with A&E service

Hospital Authority Statistical Report 2022-2023

+ 提供急症服務的醫院

Section 2 : Healthcare Facilities - Hospital Beds
第二章：醫療設施 - 醫院病床

Table 2 No. of Hospital Beds by Specialty and Hospital as at 31 March 2023
表 2 截至2023年3月31日按專科及醫院劃分的醫院病床數目

Hospital 醫院	Specialty 專科	Cardiothoracic Surgery 心胸肺外科	Clinical Oncology 臨床腫瘤科	Dental 牙科	Ear, Nose and Throat 耳鼻喉科	Emergency Medicine 急症科	Gynaecology 婦科	Infirmary 療養科	Intensive Care Unit / High Dependency Unit ¹ 深切治療部 / 加護病房 ¹	Medicine ² 內科 ²	Mentally Handicapped 智障科	Neonatology ³ 初生嬰兒科 ³	Neurosurgery 神經外科	Nursery 育嬰室	Obstetrics 產科	Ophthalmology 眼科	Orthopaedics & Traumatology 骨科	Paediatrics ⁴ 兒科 ⁴	Palliative Care 舒緩治療	Psychiatry 精神科	Rehabilitation 復康科	Surgery ⁵ 外科 ⁵	Others / Unclassified ⁶ 其他 / 未分類 ⁶	Overall 合計
Caritas Medical Centre 明愛醫院		-	5	2	-	34	51	20	16	517 (6)	155	-	-	-	9	40	176	80	48	-	-	134	10	1 297
Kwai Chung Hospital 葵涌醫院		-	-	-	-	-	-	-	-	-	-	-	-	-	-	-	-	-	-	920	-	-	-	920
North Lantau Hospital 北大嶼山醫院		-	-	-	-	64	-	-	-	96	-	-	-	-	-	-	-	-	-	-	-	-	20	180
Princess Margaret Hospital 瑪嘉烈醫院		-	86	3	-	32	50	138	22	772 (14)	-	46	66	40	94	-	125	107	-	-	-	219	18	1 818
Yan Chai Hospital 仁濟醫院		-	-	-	19	32	-	38	8	437 (8)	-	-	-	-	-	-	128	15	-	-	-	128	4	809
Overall 合計		-	91	5	19	162	101	196	46	1 822 (28)	155	46	66	40	103	40	429	202	48	920	-	481	52	5 024

Notes:
¹ Managed by Intensive Care Unit team only. Intensive / high dependency care beds managed by other specialties are grouped under their respective specialties.
² Medicine includes Internal Medicine, Geriatrics, Respiratory Medicine, Medical Infectious Diseases and Coronary Care Unit. Figures in brackets denote number of beds for Coronary Care Unit.
³ Neonatology includes Neonatal Intensive Care Unit and Special Care Baby Unit.
⁴ Paediatrics includes Paediatric Intensive Care.
⁵ Surgery includes General Surgery, Paediatric Surgery, Plastic Surgery and Urology.
⁶ Other/Unclassified specialties include Anaesthesiology, Skin (managed by Department of Health), Accident and Emergency observation beds, custodial/private/special accommodation wards that are not under any individual specialties, etc.

註釋:
¹ 由深切治療部管理。其他專科管理的深切治療 / 加護病床則歸納於各自的專科。
² 內科包括內科醫學、老人科、呼吸系統科、感染及傳染病科和心臟深切治療部。括號內數字顯示心臟深切治療部的病床數目。
³ 初生嬰兒科包括初生嬰兒深切治療部及初生嬰兒特別護理部。
⁴ 兒科包括兒科深切治療部。
⁵ 外科包括外科、小兒外科、整形外科及泌尿外科。
⁶ 其他 / 未分類的專科包括麻醉科、皮膚科(衛生署管理)、急症室觀察病床及屬「未分類」專科的羈留/私家/特別病房等。

Section 3 : Inpatient and Day Inpatient Services

第三章： 住院及日間住院服務

Table 3.1 Inpatient and Day Inpatient Service Statistics by Specialty in 2022-23

表 3.1 2022-23 年度按專科劃分的住院及日間住院服務統計數字

No. of Hospital Beds (as at 31 March 2023) 醫院病床數目（截至2023年3月31日）		General (Acute and Convalescent) 普通科（急症及康復）	3 753
		Mentally Ill 精神科	920
		Mentally Handicapped 智障科	155
		Infirmary 療養科	196
		Overall 合計	5 024
Inpatient Services Statistics 住院服務統計數字	No. of Inpatient Discharges and Deaths ¹ 住院病人出院人次及死亡人數 ¹	General (Acute and Convalescent) 普通科（急症及康復）	191 409
		Mentally Ill 精神科	4 309
		Overall ² 合計 ²	195 991
	No. of Inpatient Patient Days 住院病人住院日次	General (Acute and Convalescent) 普通科（急症及康復）	1 175 637
		Mentally Ill 精神科	231 258
		Mentally Handicapped 智障科	20 096
		Infirmary 療養科	44 936
		Overall 合計	1 471 927
	Inpatient Bed Occupancy Rate (%) 住院病床住用率（%）	General (Acute and Convalescent) 普通科（急症及康復）	98.6
		Mentally Ill 精神科	75.6
		Mentally Handicapped 智障科	35.5
		Infirmary 療養科	94.0
		Overall 合計	91.9
	Inpatient Average Length of Stay (Days) ^{1,3} 住院病人平均住院時間（日） ^{1,3}	General (Acute and Convalescent) 普通科（急症及康復）	6.1
		Mentally Ill 精神科	55.0
No. of Day Inpatient Discharges and deaths 日間住院病人出院人次及死亡人數			101 696

Notes:

¹ Mentally Handicapped and Infirmary services involve long-stay patients and small patient volume. The length of stay of discharged patients is highly variable year by year, in particular the discharge of a few exceptionally long stay patients can bring great variations in the length of stay. Furthermore, in view of the relatively small number of discharges and deaths every year comparing with the total number of patients being treated, the figure does not reflect the services provided to all patients during the reporting period.

² Individual figures may not add up to the overall because the overall figure includes inpatient discharges and deaths of Mentally Handicapped and Infirmary not listed in the table.

³ It is derived by dividing the sum of length of stay of inpatients by the corresponding number of inpatients discharged and treated.

註釋:

¹ 智障科及療養科服務涉及長期住院病人，病人數量不多，每年的出院病人住院時間都有很大差異，尤其是在少數住院時間特別長的病人出院後，有關的住院時間便會有顯著變化。此外，與接受治療病人的總數相比，每年的出院人次和死亡人數相對較少，有關數字不能反映報告期內為整體病人提供服務的情況。

² 由於此表沒有列出智障科及療養科的住院病人出院人次及死亡人數，所以個別項目相加後不等於合計數字。

³ 計算方法是按住院病人住院時間總數除以相對的住院病人出院及接受治療人數計算。

Table 3.2 No. of Live Births in 2022-23

表 3.2 2022-23 年度活產嬰兒數目

No. of Live Births 活產嬰兒數目	2 412
------------------------------	-------

Table 3.3 No. of Allied Health (Inpatient and Day Inpatient) Attendances
by Allied Health Department in 2022-23

表 3.3 2022-23 年度按專職醫療部門劃分的專職醫療（住院及日間住院病人）就診人次

Allied Health Department 專職醫療部門	No. of attendances 就診人次
Audiology 聽力學	65
Clinical Psychology 臨床心理	9 737
Dietetics 營養膳食	55 512
Medical Social Work 醫務社會工作	58 656
Occupational Therapy 職業治療	357 259
Optometry 視光學	243
Orthoptics 視覺矯正	31
Physiotherapy 物理治療	560 821
Podiatry 足病診療	4 102
Prosthetics & Orthotics 義肢矯形	16 680
Speech Therapy 言語治療	39 033
Overall 合計	1 102 139

Section 4 : Ambulatory and Outreach Services

第四章：日間及外展服務

Kowloon West Cluster

九龍西聯網

Table 4.1 No. of Accident and Emergency Attendances in 2022-23

表 4.1 2022-23 年度急症室就診人次

No. of Accident and Emergency Attendances 急症室就診人次	365 252
--	---------

Table 4.2 No. of Specialist Outpatient (Clinical) Attendances by Major Specialty in 2022-23

表 4.2 2022-23 年度按主要專科劃分的專科門診（臨床）就診人次

Major Specialty 主要專科	No. of attendances ¹ 就診人次 ¹
Ear, Nose and Throat 耳鼻喉科	52 565
Gynaecology 婦科	28 361
Medicine 內科	477 275
Ophthalmology 眼科	175 571
Orthopaedics & Traumatology 骨科	124 766
Paediatrics 兒科	34 727
Psychiatry 精神科	253 461
Surgery 外科	158 996
Overall ² 合計 ²	1 403 480

Notes:

¹ Specialist outpatient (SOP) (clinical) attendances also include attendances from nurse clinics in SOP setting.

² Individual figures may not add up to the overall because the overall figure includes attendances of other specialties apart from the major specialties as listed in the table.

註釋:

¹ 專科門診（臨床）就診人次也包括專科護士診所的就診人次。

² 除了在表格所列的主要專科外，專科門診還提供其他專科服務，所以個別項目相加後不等於合計數字。

Table 4.3 No. of Primary Care Attendances by Type of Service in 2022-23

表 4.3 2022-23 年度按服務類型劃分的基層醫療就診人次

Type of Service 服務類型	No. of attendances 就診人次
General Outpatient Clinic ¹ 普通科門診 ¹	923 256
Family Medicine Specialist Clinic 家庭醫學專科門診	32 256
Overall 合計	955 512

Note:

¹ General outpatient (GOP) attendances also include attendances from nurse clinics in GOP setting and attendances in related healthcare reform initiative programmes in primary care.

註釋:

¹ 普通科門診就診人次也包括普通科護士診所的就診人次及醫療改革服務計劃內的基層醫療服務就診人次。

Table 4.4 No. of Rehabilitation Day and Palliative Care Day Attendances in 2022-23

表 4.4 2022-23 年度康復及舒緩治療日間服務就診人次

No. of Rehabilitation Day and Palliative Care Day Attendances 康復及舒緩治療日間服務就診人次	1 549
--	-------

Table 4.5 No. of Community Nurse Attendances in 2022-23

表 4.5 2022-23 年度接受社康護士服務人次

No. of Community Nurse Attendances 接受社康護士服務人次	156 590
--	---------

Section 4 : Ambulatory and Outreach Services (Cont'd)

第四章：日間及外展服務（續）

Kowloon West Cluster

九龍西聯網

Table 4.6 No. of Allied Health (Community) Attendances in 2022-23

表 4.6 2022-23 年度專職醫療（社區）就診人次

No. of Allied Health (Community) Attendances ¹ 專職醫療（社區）就診人次 ¹	3 431
--	-------

Note:

¹ Figures exclude follow-up consultations provided by the Medical Social Services Units.

註釋:

¹ 數字不包括由醫務社會服務部提供的跟進個案。

Table 4.7 No. of Allied Health (Outpatient) Attendances by Allied Health Department in 2022-23

表 4.7 2022-23 年度按專職醫療部門劃分的專職醫療（門診）就診人次

Allied Health Department 專職醫療部門	No. of attendances 就診人次
Audiology 聽力學	17 998
Clinical Psychology 臨床心理	21 218
Dietetics 營養膳食	19 181
Medical Social Work ¹ 醫務社會工作 ¹	26 503
Occupational Therapy 職業治療	98 875
Optometry 視光學	22 264
Orthoptics 視覺矯正	15 408
Physiotherapy 物理治療	213 952
Podiatry 足病診療	15 872
Prosthetics & Orthotics 義肢矯形	10 423
Speech Therapy 言語治療	9 591
Multi-Allied Health Department 多元專職醫療部門	-
Overall 合計	471 285

Note:

¹ Figures exclude follow-up consultations provided by the Medical Social Services Units.

註釋:

¹ 數字不包括由醫務社會服務部提供的跟進個案。

Table 4.8 Geriatric Service Statistics in 2022-23

表 4.8 2022-23 年度老人科服務統計數字

No. of Geriatric Outreach Attendances ¹ 接受老人科外展服務人次 ¹	151 099
No. of Geriatric Elderly Persons Assessed for Infirmary Care Service 接受療養服務評估的長者人數	278
No. of Geriatric Day Attendances ² 老人科日間醫院就診人次 ²	16 307

Notes:

¹ Figures also include attendances from Visiting Medical Officer.

² Figures also include attendances under Integrated Discharge Support Programme for Elderly Patients (IDSP).

註釋:

¹ 數字也包括老人科接受到診醫生治療人次。

² 數字也包括參與離院長者綜合支援計劃的就診人次。

Table 4.9 Psychiatric Service Statistics in 2022-23

表 4.9 2022-23 年度精神科服務統計數字

No. of Psychiatric Outreach Attendances ¹ 接受精神科外展服務人次 ¹	85 087
No. of Psychiatric Day Attendances 精神科日間醫院就診人次	18 666
No. of Psychogeriatric Outreach Attendances ² 接受老人精神科外展服務人次 ²	24 006

Notes:

¹ Figures also include home visits and crisis interventions.

² Figures also include home visits.

註釋:

¹ 數字也包括家訪及危機處理服務。

² 數字也包括家訪。

Section 5 : Radiology Services, Operations and Procedures

第五章：放射科服務、手術及程序

Kowloon West Cluster

九龍西聯網

Table 5.1 No. of Radiology Attendances in 2022-23

表 5.1 2022-23 年度放射科檢查病人人次

No. of Radiology Attendances 放射科檢查病人人次	732 241
---	---------

Table 5.2 No. of Operations done inside Operating Theatres by Operation Magnitude in 2022-23

表 5.2 2022-23 年度按手術類型劃分的手術室內進行的手術數目

Operation Magnitude 手術類型	No. of Operations 手術數目
Ultra-major 超大型	3 386
Major 大型	8 693
Intermediate 中型	4 712
Minor 小型	5 681
Unclassified 未分類	157
Overall 合計	22 629

Table 5.3 No. of Haemodialysis Procedures in 2022-23

表 5.3 2022-23 年度血液透析程序數目

No. of Haemodialysis Procedures 血液透析程序數目	28 494
---	--------

Table 5.4 Statistics on Selected Endoscopic Procedures in 2022-23

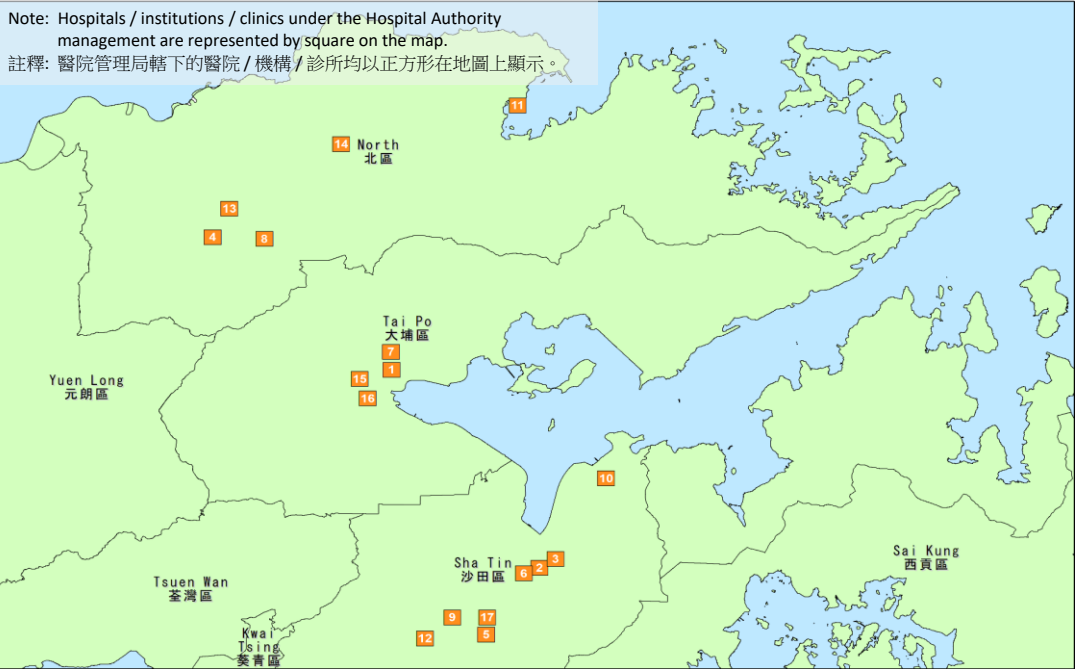
表 5.4 2022-23 年度選定內窺鏡程序的統計數字

Type of Endoscopic Procedure 內窺鏡程序的種類	No. of Procedures 程序數目
Bronchoscopy 支氣管鏡檢查	1 395
Colonoscopy 大腸鏡檢查	9 209
Colposcopy 陰道鏡檢查	610
Endoscopic Retrograde Cholangiopancreatography (ERCP) 內視鏡逆行胰膽管造影術	1 594
Flexible Cystoscopy 軟管式膀胱鏡檢查	3 897
Oesophagogastrroduodenoscopy (OGD) 食道胃十二指腸內視鏡檢查	16 748
Sigmoidoscopy 乙狀結腸鏡檢查	1 395
Endoscopic Ultrasonography - Upper Gastrointestinal Tract 超聲內鏡檢查 - 上胃腸道	677
Endoscopic Ultrasonography - Lower Gastrointestinal Tract 超聲內鏡檢查 - 下胃腸道	5
Endoscopic Ultrasonography - Bronchus & Mediastinum 超聲內鏡檢查 - 支氣管及縱隔	28
Endoscopic Ultrasonography - Others 超聲內鏡檢查 - 其他	57

New Territories East Cluster

新界東聯網

Section 1 : Selected Statistics
第一章：選定的統計數字



Service Capacity as at 31 March 2023 截至2023年3月31日的服務容量		
No. of hospital beds 醫院病床數目		5 196
No. of psychiatric day places 精神科日間醫院名額		185
No. of geriatric day places 老人科日間醫院名額 #		184

Service Throughput in 2022-23 2022-23 年度服務量		
Inpatient and day inpatient services 住院及日間住院服務	No. of discharges and deaths 出院人次及死亡人數	307 893
	No. of live births 活產嬰兒數目	3 774
	No. of allied health attendances 專職醫療就診人次	1 206 834
Ambulatory Services 日間服務	No. of accident and emergency attendances 急症室就診人次	301 301
	No. of specialist outpatient (clinical) attendances 專科門診（臨床）就診人次	1 353 969
	No. of primary care attendances 基層醫療就診人次	905 091
	No. of allied health attendances 專職醫療就診人次	503 904
	No. of geriatric day attendances 老人科日間醫院就診人次 #	26 158
	No. of psychiatric day attendances 精神科日間醫院就診人次	14 093
Outreach Services 外展服務	No. of community nurse attendances 接受社區護士服務人次	132 223
	No. of allied health attendances 專職醫療就診人次	9 426
	No. of geriatric outreach attendances 接受老人科外展服務人次	104 868
Other Services 其他服務	No. of psychiatric outreach attendances 接受精神科外展服務人次	46 967
	No. of radiology attendances 放射科檢查病人人次	763 702
	No. of operations done inside operating theatres 手術室內進行的手術數目	30 325

Figures also include places / attendances under Integrated Discharge Support Programme for Elderly Patients (IDSP).

數字也包括參與離院長者綜合支援計劃的醫院名額／就診人次。

As at 31 March 2023 截至2023年3月31日			Hospital / Institution 醫院／機構	Specialist Outpatient Clinic 專科門診診所	General Outpatient Clinic 普通科門診診所
Number		數目	7	7	10
1	Alice Ho Miu Ling Nethersole Hospital +	雅麗氏何妙齡那打素醫院 +	✓	✓	
2	Bradbury Hospice	白普理寧養中心	✓	✓	
3	Cheshire Home, Shatin	沙田慈氏護養院	✓	✓	
4	North District Hospital +	北區醫院 +	✓	✓	
5	Prince of Wales Hospital +	威爾斯親王醫院 +	✓	✓	
6	Shatin Hospital	沙田醫院	✓	✓	
7	Tai Po Hospital	大埔醫院	✓	✓	
8	Fanling Family Medicine Centre	粉嶺家庭醫學中心			✓
9	Lek Yuen General Out-patient Clinic	瀝源普通科門診診所			✓
10	Ma On Shan Family Medicine Centre	馬鞍山家庭醫學中心			✓
11	Sha Tau Kok General Out-patient Clinic	沙頭角普通科門診診所			✓
12	Shatin (Tai Wai) General Out-patient Clinic	沙田（大圍）普通科門診診所			✓
13	Shek Wu Hui Jockey Club General Out-patient Clinic	石湖墟賽馬會普通科門診診所			✓
14	Ta Kwu Ling General Out-patient Clinic	打鼓嶺普通科門診診所			✓
15	Tai Po Jockey Club General Out-patient Clinic	大埔賽馬會普通科門診診所			✓
16	Wong Siu Ching Family Medicine Centre	王少清家庭醫學中心			✓
17	Yuen Chau Kok General Out-patient Clinic	圓洲角普通科門診診所			✓

+ Hospital with A&E service

+ 提供急症服務的醫院

Section 2 : Healthcare Facilities - Hospital Beds

第二章：醫療設施 - 醫院病床

Table 2 No. of Hospital Beds by Specialty and Hospital as at 31 March 2023

表 2 截至2023年3月31日按專科及醫院劃分的醫院病床數目

<div>Hospital 醫院</div> <div>Specialty 專科</div>	Cardiothoracic Surgery 心胸肺外科	Clinical Oncology 臨床腫瘤科	Dental 牙科	Ear, Nose and Throat 耳鼻喉科	Emergency Medicine 急症科	Gynaecology 婦科	Infirmary 療養科	Intensive Care Unit / High Dependency Unit ¹ 深切治療部 / 加護病房 ¹	Medicine ² 內科 ²	Mentally Handicapped 智障科	Neonatology ³ 初生嬰兒科 ³	Neurosurgery 神經外科	Nursery 育嬰室	Obstetrics 產科	Ophthalmology 眼科	Orthopaedics & Traumatology 骨科	Paediatrics ⁴ 兒科 ⁴	Palliative Care 舒緩治療	Psychiatry 精神科	Rehabilitation 復康科	Surgery ⁵ 外科 ⁵	Others / Unclassified ⁶ 其他 / 未分類 ⁶	Overall 合計
Alice Ho Miu Ling Nethersole Hospital 雅麗氏何妙齡那打素醫院	-	-	1	18	34	-	-	9	267 (4)	-	8	-	-	-	13	102	96	-	20	-	48	4	620
Bradbury Hospice 白普理寧養中心	-	-	-	-	-	-	-	-	-	-	-	-	-	-	-	-	-	26	-	-	-	-	26
Cheshire Home, Shatin 沙田慈氏護養院	-	-	-	-	-	-	195	-	40	-	-	-	-	-	-	-	-	-	-	69	-	-	304
North District Hospital 北區醫院	-	-	2	-	36	6	-	17	361 (8)	-	-	6	-	-	-	99	-	-	-	-	184	6	717
Prince of Wales Hospital 威爾斯親王醫院	34	169	3	29	40	46	-	25	626 (10)	-	82	46	68	124	33	144	73	-	-	-	267	75	1 884
Shatin Hospital 沙田醫院	-	-	-	-	-	-	49	-	273	-	-	-	-	-	-	-	-	50	144	-	75	-	591
Tai Po Hospital 大埔醫院	-	-	-	-	-	-	233	-	267	-	-	-	-	-	-	166	-	-	388	-	-	-	1 054
Overall 合計	34	169	6	47	110	52	477	51	1 834 (22)	-	90	52	68	124	46	511	169	76	552	69	574	85	5 196

Notes:

¹ Managed by Intensive Care Unit team only. Intensive / high dependency care beds managed by other specialties are grouped under their respective specialties.

² Medicine includes Internal Medicine, Geriatrics, Respiratory Medicine, Medical Infectious Diseases and Coronary Care Unit. Figures in brackets denote number of beds for Coronary Care Unit.

³ Neonatology includes Neonatal Intensive Care Unit and Special Care Baby Unit.

⁴ Paediatrics includes Paediatric Intensive Care.

⁵ Surgery includes General Surgery, Paediatric Surgery, Plastic Surgery and Urology.

⁶ Other/Unclassified specialties include Anaesthesiology, Skin (managed by Department of Health), Accident and Emergency observation beds, custodial/private/special accommodation wards that are not under any individual specialties, etc.

註釋:

¹ 由深切治療部管理。其他專科管理的深切治療 / 加護病床則歸納於各自的專科。

² 內科包括內科醫學、老人科、呼吸系統科、感染及傳染病科和心臟深切治療部。括號內數字顯示心臟深切治療部的病床數目。

³ 初生嬰兒科包括初生嬰兒深切治療部及初生嬰兒特別護理部。

⁴ 兒科包括兒科深切治療部。

⁵ 外科包括外科、小兒外科、整形外科及泌尿外科。

⁶ 其他 / 未分類的專科包括麻醉科、皮膚科(衛生署管理)、急症室觀察病床及屬「未分類」專科的羈留/私家/特別病房等。

Section 3 : Inpatient and Day Inpatient Services

第三章： 住院及日間住院服務

Table 3.1 Inpatient and Day Inpatient Service Statistics by Specialty in 2022-23

表 3.1 2022-23 年度按專科劃分的住院及日間住院服務統計數字

No. of Hospital Beds (as at 31 March 2023) 醫院病床數目（截至2023年3月31日）		General (Acute and Convalescent) 普通科（急症及康復）	4 167
		Mentally Ill 精神科	552
		Mentally Handicapped 智障科	-
		Infirmary 療養科	477
		Overall 合計	5 196
Inpatient Services Statistics 住院服務統計數字	No. of Inpatient Discharges and Deaths ¹ 住院病人出院人次及死亡人數 ¹	General (Acute and Convalescent) 普通科（急症及康復）	159 692
		Mentally Ill 精神科	3 787
		Overall ² 合計 ²	163 701
	No. of Inpatient Patient Days 住院病人住院日次	General (Acute and Convalescent) 普通科（急症及康復）	1 128 702
		Mentally Ill 精神科	139 031
		Mentally Handicapped 智障科	-
		Infirmary 療養科	82 159
		Overall 合計	1 349 892
	Inpatient Bed Occupancy Rate (%) 住院病床住用率（%）	General (Acute and Convalescent) 普通科（急症及康復）	84.5
		Mentally Ill 精神科	69.0
		Mentally Handicapped 智障科	-
		Infirmary 療養科	75.0
		Overall 合計	81.9
	Inpatient Average Length of Stay (Days) ^{1,3} 住院病人平均住院時間（日） ^{1,3}	General (Acute and Convalescent) 普通科（急症及康復）	7.0
		Mentally Ill 精神科	40.9
No. of Day Inpatient Discharges and deaths 日間住院病人出院人次及死亡人數			144 192

Notes:

¹ Mentally Handicapped and Infirmary services involve long-stay patients and small patient volume. The length of stay of discharged patients is highly variable year by year, in particular the discharge of a few exceptionally long stay patients can bring great variations in the length of stay. Furthermore, in view of the relatively small number of discharges and deaths every year comparing with the total number of patients being treated, the figure does not reflect the services provided to all patients during the reporting period.

² Individual figures may not add up to the overall because the overall figure includes inpatient discharges and deaths of Mentally Handicapped and Infirmary not listed in the table.

³ It is derived by dividing the sum of length of stay of inpatients by the corresponding number of inpatients discharged and treated.

註釋:

¹ 智障科及療養科服務涉及長期住院病人，病人數量不多，每年的出院病人住院時間都有很大差異，尤其是在少數住院時間特別長的病人出院後，有關的住院時間便會有顯著變化。此外，與接受治療病人的總數相比，每年的出院人次和死亡人數相對較少，有關數字不能反映報告期內為整體病人提供服務的情況。

² 由於此表沒有列出智障科及療養科的住院病人出院人次及死亡人數，所以個別項目相加後不等於合計數字。

³ 計算方法是按住院病人住院時間總數除以相對的住院病人出院及接受治療人數計算。

Table 3.2 No. of Live Births in 2022-23

表 3.2 2022-23 年度活產嬰兒數目

No. of Live Births 活產嬰兒數目	3 774
------------------------------	-------

Table 3.3 No. of Allied Health (Inpatient and Day Inpatient) Attendances
by Allied Health Department in 2022-23

表 3.3 2022-23 年度按專職醫療部門劃分的專職醫療（住院及日間住院病人）就診人次

Allied Health Department 專職醫療部門	No. of attendances 就診人次
Audiology 聽力學	140
Clinical Psychology 臨床心理	8 191
Dietetics 營養膳食	51 838
Medical Social Work 醫務社會工作	44 391
Occupational Therapy 職業治療	430 078
Optometry 視光學	33
Orthoptics 視覺矯正	1
Physiotherapy 物理治療	620 873
Podiatry 足病診療	1 447
Prosthetics & Orthotics 義肢矯形	11 352
Speech Therapy 言語治療	38 490
Overall 合計	1 206 834

Section 4 : Ambulatory and Outreach Services

第四章：日間及外展服務

Table 4.1 No. of Accident and Emergency Attendances in 2022-23

表 4.1 2022-23 年度急症室就診人次

No. of Accident and Emergency Attendances 急症室就診人次	301 301
--	---------

Table 4.2 No. of Specialist Outpatient (Clinical) Attendances by Major Specialty in 2022-23

表 4.2 2022-23 年度按主要專科劃分的專科門診（臨床）就診人次

Major Specialty 主要專科	No. of attendances ¹ 就診人次 ¹
Ear, Nose and Throat 耳鼻喉科	67 374
Gynaecology 婦科	40 803
Medicine 內科	413 247
Ophthalmology 眼科	182 611
Orthopaedics & Traumatology 骨科	121 663
Paediatrics 兒科	36 031
Psychiatry 精神科	165 866
Surgery 外科	144 179
Overall ² 合計 ²	1 353 969

Notes:

¹ Specialist outpatient (SOP) (clinical) attendances also include attendances from nurse clinics in SOP setting.

² Individual figures may not add up to the overall because the overall figure includes attendances of other specialties apart from the major specialties as listed in the table.

註釋:

¹ 專科門診（臨床）就診人次也包括專科護士診所的就診人次。

² 除了在表格所列的主要專科外，專科門診還提供其他專科服務，所以個別項目相加後不等於合計數字。

Table 4.3 No. of Primary Care Attendances by Type of Service in 2022-23

表 4.3 2022-23 年度按服務類型劃分的基層醫療就診人次

Type of Service 服務類型	No. of attendances 就診人次
General Outpatient Clinic ¹ 普通科門診 ¹	841 454
Family Medicine Specialist Clinic 家庭醫學專科門診	63 637
Overall 合計	905 091

Note:

¹ General outpatient (GOP) attendances also include attendances from nurse clinics in GOP setting and attendances in related healthcare reform initiative programmes in primary care.

註釋:

¹ 普通科門診就診人次也包括普通科護士診所的就診人次及醫療改革服務計劃內的基層醫療服務就診人次。

Table 4.4 No. of Rehabilitation Day and Palliative Care Day Attendances in 2022-23

表 4.4 2022-23 年度康復及舒緩治療日間服務就診人次

No. of Rehabilitation Day and Palliative Care Day Attendances 康復及舒緩治療日間服務就診人次	5 679
--	-------

Table 4.5 No. of Community Nurse Attendances in 2022-23

表 4.5 2022-23 年度接受社康護士服務人次

No. of Community Nurse Attendances 接受社康護士服務人次	132 223
--	---------

Section 4 : Ambulatory and Outreach Services (Cont'd)

第四章：日間及外展服務（續）

Table 4.6 No. of Allied Health (Community) Attendances in 2022-23

表 4.6 2022-23 年度專職醫療（社區）就診人次

No. of Allied Health (Community) Attendances ¹ 專職醫療（社區）就診人次 ¹	9 426
--	-------

Note:

¹ Figures exclude follow-up consultations provided by the Medical Social Services Units.

註釋:

¹ 數字不包括由醫務社會服務部提供的跟進個案。

Table 4.7 No. of Allied Health (Outpatient) Attendances by Allied Health Department in 2022-23

表 4.7 2022-23 年度按專職醫療部門劃分的專職醫療（門診）就診人次

Allied Health Department 專職醫療部門	No. of attendances 就診人次
Audiology 聽力學	22 556
Clinical Psychology 臨床心理	16 493
Dietetics 營養膳食	16 707
Medical Social Work ¹ 醫務社會工作 ¹	25 072
Occupational Therapy 職業治療	99 415
Optometry 視光學	37 924
Orthoptics 視覺矯正	9 592
Physiotherapy 物理治療	232 941
Podiatry 足病診療	9 970
Prosthetics & Orthotics 義肢矯形	20 073
Speech Therapy 言語治療	12 995
Multi-Allied Health Department 多元專職醫療部門	166
Overall 合計	503 904

Note:

¹ Figures exclude follow-up consultations provided by the Medical Social Services Units.

註釋:

¹ 數字不包括由醫務社會服務部提供的跟進個案。

Table 4.8 Geriatric Service Statistics in 2022-23

表 4.8 2022-23 年度老人科服務統計數字

No. of Geriatric Outreach Attendances ¹ 接受老人科外展服務人次 ¹	104 868
No. of Geriatric Elderly Persons Assessed for Infirmary Care Service 接受療養服務評估的長者人數	447
No. of Geriatric Day Attendances ² 老人科日間醫院就診人次 ²	26 158

Notes:

¹ Figures also include attendances from Visiting Medical Officer.

² Figures also include attendances under Integrated Discharge Support Programme for Elderly Patients (IDSP).

註釋:

¹ 數字也包括老人科接受到診醫生治療人次。

² 數字也包括參與離院長者綜合支援計劃的就診人次。

Table 4.9 Psychiatric Service Statistics in 2022-23

表 4.9 2022-23 年度精神科服務統計數字

No. of Psychiatric Outreach Attendances ¹ 接受精神科外展服務人次 ¹	46 967
No. of Psychiatric Day Attendances 精神科日間醫院就診人次	14 093
No. of Psychogeriatric Outreach Attendances ² 接受老人精神科外展服務人次 ²	14 502

Notes:

¹ Figures also include home visits and crisis interventions.

² Figures also include home visits.

註釋:

¹ 數字也包括家訪及危機處理服務。

² 數字也包括家訪。

Section 5 : Radiology Services, Operations and Procedures

第五章：放射科服務、手術及程序

New Territories East Cluster

新界東聯網

Table 5.1 No. of Radiology Attendances in 2022-23

表 5.1 2022-23 年度放射科檢查病人人次

No. of Radiology Attendances 放射科檢查病人人次	763 702
---	---------

Table 5.2 No. of Operations done inside Operating Theatres by Operation Magnitude in 2022-23

表 5.2 2022-23 年度按手術類型劃分的手術室內進行的手術數目

Operation Magnitude 手術類型	No. of Operations 手術數目
Ultra-major 超大型	6 178
Major 大型	12 293
Intermediate 中型	5 475
Minor 小型	6 092
Unclassified 未分類	287
Overall 合計	30 325

Table 5.3 No. of Haemodialysis Procedures in 2022-23

表 5.3 2022-23 年度血液透析程序數目

No. of Haemodialysis Procedures 血液透析程序數目	33 513
---	--------

Table 5.4 Statistics on Selected Endoscopic Procedures in 2022-23

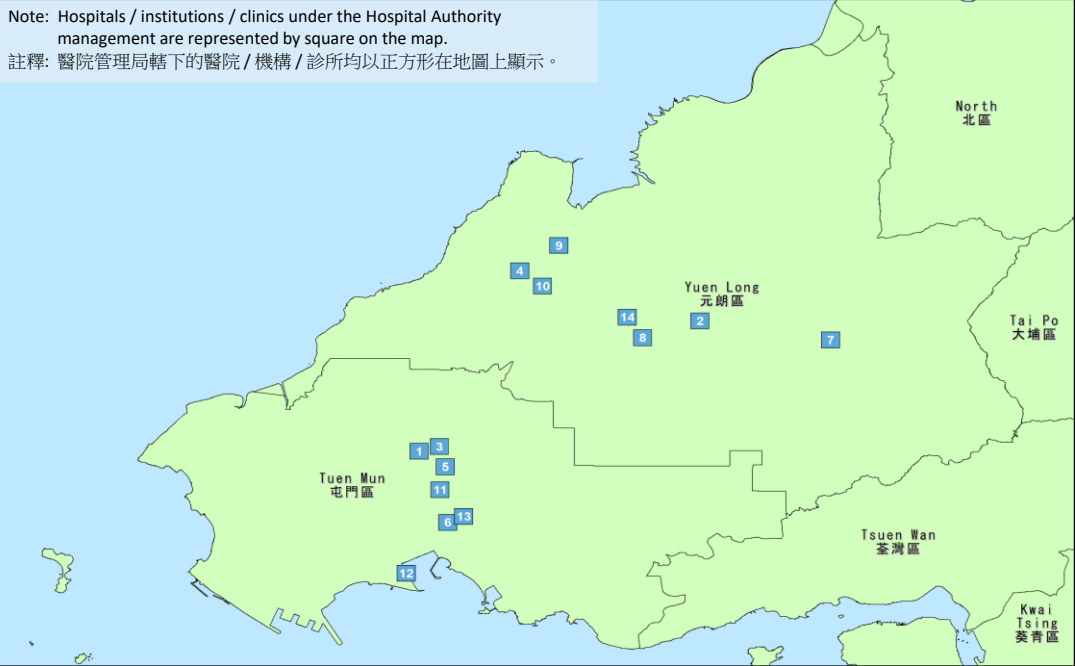
表 5.4 2022-23 年度選定內窺鏡程序的統計數字

Type of Endoscopic Procedure 內窺鏡程序的種類	No. of Procedures 程序數目
Bronchoscopy 支氣管鏡檢查	1 411
Colonoscopy 大腸鏡檢查	11 814
Colposcopy 陰道鏡檢查	725
Endoscopic Retrograde Cholangiopancreatography (ERCP) 內視鏡逆行胰膽管造影術	1 923
Flexible Cystoscopy 軟管式膀胱鏡檢查	4 552
Oesophagogastrroduodenoscopy (OGD) 食道胃十二指腸內視鏡檢查	16 077
Sigmoidoscopy 乙狀結腸鏡檢查	1 286
Endoscopic Ultrasonography - Upper Gastrointestinal Tract 超聲內鏡檢查 - 上胃腸道	1 117
Endoscopic Ultrasonography - Lower Gastrointestinal Tract 超聲內鏡檢查 - 下胃腸道	27
Endoscopic Ultrasonography - Bronchus & Mediastinum 超聲內鏡檢查 - 支氣管及縱隔	6
Endoscopic Ultrasonography - Others 超聲內鏡檢查 - 其他	74

New Territories West Cluster

新界西聯網

Section 1 : Selected Statistics
第一章：選定的統計數字



Service Capacity as at 31 March 2023 截至2023年3月31日的服務容量		
No. of hospital beds 醫院病床數目		4 891
No. of psychiatric day places 精神科日間醫院名額		44
No. of geriatric day places 老人科日間醫院名額 #		114

Service Throughput in 2022-23 2022-23 年度服務量		
Inpatient and day inpatient services 住院及日間住院服務	No. of discharges and deaths 出院人次及死亡人數	226 995
	No. of live births 活產嬰兒數目	2 927
	No. of allied health attendances 專職醫療就診人次	1 001 950
Ambulatory Services 日間服務	No. of accident and emergency attendances 急症室就診人次	317 630
	No. of specialist outpatient (clinical) attendances 專科門診（臨床）就診人次	1 138 405
	No. of primary care attendances 基層醫療就診人次	843 677
	No. of allied health attendances 專職醫療就診人次	383 243
	No. of geriatric day attendances 老人科日間醫院就診人次 #	15 249
Outreach Services 外展服務	No. of psychiatric day attendances 精神科日間醫院就診人次	8 610
	No. of community nurse attendances 接受社康護士服務人次	94 338
	No. of allied health attendances 專職醫療就診人次	7 177
	No. of geriatric outreach attendances 接受老人科外展服務人次	123 890
Other Services 其他服務	No. of psychiatric outreach attendances 接受精神科外展服務人次	58 408
	No. of radiology attendances 放射科檢查病人人次	589 275
	No. of operations done inside operating theatres 手術室內進行的手術數目	22 613

Figures also include places / attendances under Integrated Discharge Support Programme for Elderly Patients (IDSP).

數字也包括參與離院長者綜合支援計劃的醫院名額 / 就診人次。

As at 31 March 2023 截至2023年3月31日		Hospital / Institution 醫院 / 機構	Specialist Outpatient Clinic 專科門診診所	General Outpatient Clinic 普通科門診診所
Number	數目	5	5	8
1	Castle Peak Hospital	青山醫院	✓	
2	Pok Oi Hospital +	博愛醫院 +	✓	
3	Siu Lam Hospital	小欖醫院	✓	
4	Tin Shui Wai Hospital +	天水圍醫院 +	✓	
5	Tuen Mun Hospital +	屯門醫院 +	✓	
6	Tuen Mun Eye Centre	屯門眼科中心	✓	
7	Kam Tin Clinic	錦田診所		✓
8	Madam Yung Fung Shee Health Centre	容鳳書健康中心		✓
9	Tin Shui Wai (Tin Yip Road) Community Health Centre	天水圍(天業路)社區健康中心		✓
10	Tin Shui Wai Health Centre (Tin Shui Road)	天水圍健康中心(天瑞路)		✓
11	Tuen Mun Clinic	屯門診所		✓
12	Tuen Mun Wu Hong Clinic	屯門湖康診所		✓
13	Yan Oi General Out-patient Clinic	仁愛普通科門診診所		✓
14	Yuen Long Jockey Club Health Centre	元朗賽馬會健康院		✓

+ Hospital with A&E service

+ 提供急症服務的醫院

Section 2 : Healthcare Facilities - Hospital Beds
第二章：醫療設施 - 醫院病床

Table 2 No. of Hospital Beds by Specialty and Hospital as at 31 March 2023
表 2 截至2023年3月31日按專科及醫院劃分的醫院病床數目

<div>Hospital 醫院</div> <div>Specialty 專科</div>	Cardiothoracic Surgery 心胸肺外科	Clinical Oncology 臨床腫瘤科	Dental 牙科	Ear, Nose and Throat 耳鼻喉科	Emergency Medicine 急症科	Gynaecology 婦科	Infirmary 療養科	Intensive Care Unit / High Dependency Unit ¹ 深切治療部 / 加護病房 ¹	Medicine ² 內科 ²	Mentally Handicapped 智障科	Neonatology ³ 初生嬰兒科 ³	Neurosurgery 神經外科	Nursery 育嬰室	Obstetrics 產科	Ophthalmology 眼科	Orthopaedics & Traumatology 骨科	Paediatrics ⁴ 兒科 ⁴	Palliative Care 舒緩治療	Psychiatry 精神科	Rehabilitation 復康科	Surgery ⁵ 外科 ⁵	Others / Unclassified ⁶ 其他 / 未分類 ⁶	Overall 合計
Castle Peak Hospital 青山醫院	-	-	-	-	-	-	-	-	-	-	-	-	-	-	-	-	-	-	1 156	-	-	-	1 156
Pok Oi Hospital 博愛醫院	-	-	-	1	40	21	135	11	318 (5)	-	-	-	-	-	2	98	-	-	-	-	196	-	822
Siu Lam Hospital 小橫醫院	-	-	-	-	-	-	-	-	-	520	-	-	-	-	-	-	-	-	-	-	-	-	520
Tin Shui Wai Hospital 天水圍醫院	-	35	-	1	45	-	-	-	190	-	-	-	-	-	-	2	-	-	-	-	25	2	300
Tuen Mun Hospital 屯門醫院	5	71	-	20	30	53	-	30	931 (10)	-	61	49	50	76	24	273	100	43	20	-	243	14	2 093
Overall 合計	5	106	-	22	115	74	135	41	1 439 (15)	520	61	49	50	76	26	373	100	43	1 176	-	464	16	4 891

Notes:
¹ Managed by Intensive Care Unit team only. Intensive / high dependency care beds managed by other specialties are grouped under their respective specialties.
² Medicine includes Internal Medicine, Geriatrics, Respiratory Medicine, Medical Infectious Diseases and Coronary Care Unit. Figures in brackets denote number of beds for Coronary Care Unit.
³ Neonatology includes Neonatal Intensive Care Unit and Special Care Baby Unit.
⁴ Paediatrics includes Paediatric Intensive Care.
⁵ Surgery includes General Surgery, Paediatric Surgery, Plastic Surgery and Urology.
⁶ Other/Unclassified specialties include Anaesthesiology, Skin (managed by Department of Health), Accident and Emergency observation beds, custodial/private/special accommodation wards that are not under any individual specialties, etc.

註釋:
¹ 由深切治療部管理。其他專科管理的深切治療 / 加護病床則歸納於各自的專科。
² 內科包括內科醫學、老人科、呼吸系統科、感染及傳染病科和心臟深切治療部。括號內數字顯示心臟深切治療部的病床數目。
³ 初生嬰兒科包括初生嬰兒深切治療部及初生嬰兒特別護理部。
⁴ 兒科包括兒科深切治療部。
⁵ 外科包括外科、小兒外科、整形外科及泌尿外科。
⁶ 其他 / 未分類的專科包括麻醉科、皮膚科(衛生署管理)、急症室觀察病床及屬「未分類」專科的羈留/私家/特別病房等。

Section 3 : Inpatient and Day Inpatient Services

第三章： 住院及日間住院服務

Table 3.1 Inpatient and Day Inpatient Service Statistics by Specialty in 2022-23

表 3.1 2022-23 年度按專科劃分的住院及日間住院服務統計數字

No. of Hospital Beds (as at 31 March 2023) 醫院病床數目（截至2023年3月31日）		General (Acute and Convalescent) 普通科（急症及康復）	3 060
		Mentally Ill 精神科	1 176
		Mentally Handicapped 智障科	520
		Infirmary 療養科	135
		Overall 合計	4 891
Inpatient Services Statistics 住院服務統計數字	No. of Inpatient Discharges and Deaths ¹ 住院病人出院人次及死亡人數 ¹	General (Acute and Convalescent) 普通科（急症及康復）	129 644
		Mentally Ill 精神科	2 743
		Overall ² 合計 ²	132 874
	No. of Inpatient Patient Days 住院病人住院日次	General (Acute and Convalescent) 普通科（急症及康復）	886 880
		Mentally Ill 精神科	251 752
		Mentally Handicapped 智障科	148 275
		Infirmary 療養科	28 769
		Overall 合計	1 315 676
	Inpatient Bed Occupancy Rate (%) 住院病床住用率（%）	General (Acute and Convalescent) 普通科（急症及康復）	89.9
		Mentally Ill 精神科	59.3
		Mentally Handicapped 智障科	78.1
		Infirmary 療養科	87.6
		Overall 合計	80.5
	Inpatient Average Length of Stay (Days) ^{1,3} 住院病人平均住院時間（日） ^{1,3}	General (Acute and Convalescent) 普通科（急症及康復）	6.8
		Mentally Ill 精神科	123.9
No. of Day Inpatient Discharges and deaths 日間住院病人出院人次及死亡人數			94 121

Notes:

¹ Mentally Handicapped and Infirmary services involve long-stay patients and small patient volume. The length of stay of discharged patients is highly variable year by year, in particular the discharge of a few exceptionally long stay patients can bring great variations in the length of stay. Furthermore, in view of the relatively small number of discharges and deaths every year comparing with the total number of patients being treated, the figure does not reflect the services provided to all patients during the reporting period.

² Individual figures may not add up to the overall because the overall figure includes inpatient discharges and deaths of Mentally Handicapped and Infirmary not listed in the table.

³ It is derived by dividing the sum of length of stay of inpatients by the corresponding number of inpatients discharged and treated.

註釋:

¹ 智障科及療養科服務涉及長期住院病人，病人數量不多，每年的出院病人住院時間都有很大差異，尤其是在少數住院時間特別長的病人出院後，有關的住院時間便會有顯著變化。此外，與接受治療病人的總數相比，每年的出院人次和死亡人數相對較少，有關數字不能反映報告期內為整體病人提供服務的情況。

² 由於此表沒有列出智障科及療養科的住院病人出院人次及死亡人數，所以個別項目相加後不等於合計數字。

³ 計算方法是按住院病人住院時間總數除以相對的住院病人出院及接受治療人數計算。

Table 3.2 No. of Live Births in 2022-23

表 3.2 2022-23 年度活產嬰兒數目

No. of Live Births 活產嬰兒數目	2 927
------------------------------	-------

Table 3.3 No. of Allied Health (Inpatient and Day Inpatient) Attendances

by Allied Health Department in 2022-23

表 3.3 2022-23 年度按專職醫療部門劃分的專職醫療（住院及日間住院病人）就診人次

Allied Health Department 專職醫療部門	No. of attendances 就診人次
Audiology 聽力學	168
Clinical Psychology 臨床心理	6 185
Dietetics 營養膳食	57 124
Medical Social Work 醫務社會工作	17 411
Occupational Therapy 職業治療	328 287
Optometry 視光學	1 671
Orthoptics 視覺矯正	178
Physiotherapy 物理治療	503 724
Podiatry 足病診療	2 201
Prosthetics & Orthotics 義肢矯形	28 552
Speech Therapy 言語治療	56 449
Overall 合計	1 001 950

Section 4 : Ambulatory and Outreach Services

第四章：日間及外展服務

Table 4.1 No. of Accident and Emergency Attendances in 2022-23

表 4.1 2022-23 年度急症室就診人次

No. of Accident and Emergency Attendances 急症室就診人次	317 630
--	---------

Table 4.2 No. of Specialist Outpatient (Clinical) Attendances by Major Specialty in 2022-23

表 4.2 2022-23 年度按主要專科劃分的專科門診（臨床）就診人次

Major Specialty 主要專科	No. of attendances ¹ 就診人次 ¹
Ear, Nose and Throat 耳鼻喉科	44 393
Gynaecology 婦科	32 798
Medicine 內科	338 790
Ophthalmology 眼科	201 094
Orthopaedics & Traumatology 骨科	89 729
Paediatrics 兒科	30 525
Psychiatry 精神科	178 297
Surgery 外科	117 774
Overall ² 合計 ²	1 138 405

Notes:

¹ Specialist outpatient (SOP) (clinical) attendances also include attendances from nurse clinics in SOP setting.

² Individual figures may not add up to the overall because the overall figure includes attendances of other specialties apart from the major specialties as listed in the table.

註釋:

¹ 專科門診（臨床）就診人次也包括專科護士診所的就診人次。

² 除了在表格所列的主要專科外，專科門診還提供其他專科服務，所以個別項目相加後不等於合計數字。

Table 4.3 No. of Primary Care Attendances by Type of Service in 2022-23

表 4.3 2022-23 年度按服務類型劃分的基層醫療就診人次

Type of Service 服務類型	No. of attendances 就診人次
General Outpatient Clinic ¹ 普通科門診 ¹	785 575
Family Medicine Specialist Clinic 家庭醫學專科門診	58 102
Overall 合計	843 677

Note:

¹ General outpatient (GOP) attendances also include attendances from nurse clinics in GOP setting and attendances in related healthcare reform initiative programmes in primary care.

註釋:

¹ 普通科門診就診人次也包括普通科護士診所的就診人次及醫療改革服務計劃內的基層醫療服務就診人次。

Table 4.4 No. of Rehabilitation Day and Palliative Care Day Attendances in 2022-23

表 4.4 2022-23 年度康復及舒緩治療日間服務就診人次

No. of Rehabilitation Day and Palliative Care Day Attendances 康復及舒緩治療日間服務就診人次	4 638
--	-------

Table 4.5 No. of Community Nurse Attendances in 2022-23

表 4.5 2022-23 年度接受社康護士服務人次

No. of Community Nurse Attendances 接受社康護士服務人次	94 338
--	--------

Section 4 : Ambulatory and Outreach Services (Cont'd)

第四章：日間及外展服務（續）

Table 4.6 No. of Allied Health (Community) Attendances in 2022-23

表 4.6 2022-23 年度專職醫療（社區）就診人次

No. of Allied Health (Community) Attendances ¹ 專職醫療（社區）就診人次 ¹	7 177
--	-------

Note:

¹ Figures exclude follow-up consultations provided by the Medical Social Services Units.

註釋:

¹ 數字不包括由醫務社會服務部提供的跟進個案。

Table 4.7 No. of Allied Health (Outpatient) Attendances by Allied Health Department in 2022-23

表 4.7 2022-23 年度按專職醫療部門劃分的專職醫療（門診）就診人次

Allied Health Department 專職醫療部門	No. of attendances 就診人次
Audiology 聽力學	16 532
Clinical Psychology 臨床心理	15 092
Dietetics 營養膳食	17 332
Medical Social Work ¹ 醫務社會工作 ¹	16 156
Occupational Therapy 職業治療	56 551
Optometry 視光學	22 261
Orthoptics 視覺矯正	10 533
Physiotherapy 物理治療	169 614
Podiatry 足病診療	16 848
Prosthetics & Orthotics 義肢矯形	30 749
Speech Therapy 言語治療	11 575
Multi-Allied Health Department 多元專職醫療部門	-
Overall 合計	383 243

Note:

¹ Figures exclude follow-up consultations provided by the Medical Social Services Units.

註釋:

¹ 數字不包括由醫務社會服務部提供的跟進個案。

Table 4.8 Geriatric Service Statistics in 2022-23

表 4.8 2022-23 年度老人科服務統計數字

No. of Geriatric Outreach Attendances ¹ 接受老人科外展服務人次 ¹	123 890
No. of Geriatric Elderly Persons Assessed for Infirmary Care Service 接受療養服務評估的長者人數	196
No. of Geriatric Day Attendances ² 老人科日間醫院就診人次 ²	15 249

Notes:

¹ Figures also include attendances from Visiting Medical Officer.

² Figures also include attendances under Integrated Discharge Support Programme for Elderly Patients (IDSP).

註釋:

¹ 數字也包括老人科接受到診醫生治療人次。

² 數字也包括參與離院長者綜合支援計劃的就診人次。

Table 4.9 Psychiatric Service Statistics in 2022-23

表 4.9 2022-23 年度精神科服務統計數字

No. of Psychiatric Outreach Attendances ¹ 接受精神科外展服務人次 ¹	58 408
No. of Psychiatric Day Attendances 精神科日間醫院就診人次	8 610
No. of Psychogeriatric Outreach Attendances ² 接受老人精神科外展服務人次 ²	13 444

Notes:

¹ Figures also include home visits and crisis interventions.

² Figures also include home visits.

註釋:

¹ 數字也包括家訪及危機處理服務。

² 數字也包括家訪。

Section 5 : Radiology Services, Operations and Procedures

第五章：放射科服務、手術及程序

New Territories West Cluster

新界西聯網

Table 5.1 No. of Radiology Attendances in 2022-23

表 5.1 2022-23 年度放射科檢查病人人次

No. of Radiology Attendances 放射科檢查病人人次	589 275
---	---------

Table 5.2 No. of Operations done inside Operating Theatres by Operation Magnitude in 2022-23

表 5.2 2022-23 年度按手術類型劃分的手術室內進行的手術數目

Operation Magnitude 手術類型	No. of Operations 手術數目
Ultra-major 超大型	3 839
Major 大型	9 664
Intermediate 中型	4 841
Minor 小型	4 115
Unclassified 未分類	154
Overall 合計	22 613

Table 5.3 No. of Haemodialysis Procedures in 2022-23

表 5.3 2022-23 年度血液透析程序數目

No. of Haemodialysis Procedures 血液透析程序數目	18 822
---	--------

Table 5.4 Statistics on Selected Endoscopic Procedures in 2022-23

表 5.4 2022-23 年度選定內窺鏡程序的統計數字

Type of Endoscopic Procedure 內窺鏡程序的種類	No. of Procedures 程序數目
Bronchoscopy 支氣管鏡檢查	1 488
Colonoscopy 大腸鏡檢查	6 836
Colposcopy 陰道鏡檢查	2 272
Endoscopic Retrograde Cholangiopancreatography (ERCP) 內視鏡逆行胰膽管造影術	1 295
Flexible Cystoscopy 軟管式膀胱鏡檢查	2 644
Oesophagogastrroduodenoscopy (OGD) 食道胃十二指腸內視鏡檢查	13 636
Sigmoidoscopy 乙狀結腸鏡檢查	766
Endoscopic Ultrasonography - Upper Gastrointestinal Tract 超聲內鏡檢查 - 上胃腸道	776
Endoscopic Ultrasonography - Lower Gastrointestinal Tract 超聲內鏡檢查 - 下胃腸道	9
Endoscopic Ultrasonography - Bronchus & Mediastinum 超聲內鏡檢查 - 支氣管及縱隔	2
Endoscopic Ultrasonography - Others 超聲內鏡檢查 - 其他	15



醫院管理局

HOSPITAL
AUTHORITY

**We welcome your suggestions on the Hospital Authority Statistical Report.
Please forward your suggestions to :**

我們熱切期待您們的建議，請把意見轉遞至：

**Statistics & Data Science Department
Strategy & Planning Division
Hospital Authority
Hospital Authority Building
147B Argyle Street
Kowloon, Hong Kong**

香港九龍亞皆老街147B號
醫院管理局大樓
醫院管理局
策略發展部
統計及數據科學部

**E-mail: enquiry@ha.org.hk
HA Webpage: <http://www.ha.org.hk>**

**電子郵件: enquiry@ha.org.hk
醫院管理局網頁: <http://www.ha.org.hk>**