



醫管局統計年報

Hospital Authority Statistical Report

2023-2024



醫院管理局
HOSPITAL
AUTHORITY

Introduction

Hospital Authority and Cluster Statistics

Hospital Authority
Hong Kong East Cluster
Hong Kong West Cluster
Kowloon Central Cluster
Kowloon East Cluster
Kowloon West Cluster
New Territories East Cluster
New Territories West Cluster

Section 1 : Selected Statistics

Section 2 : Healthcare Facilities - Hospital Beds

Table 2 No. of Hospital Beds by Specialty and Cluster / Hospital as at 31 March 2024

Section 3 : Inpatient and Day Inpatient Services

Table 3.1 Inpatient and Day Inpatient Service Statistics by Specialty in 2023-24
Table 3.2 No. of Live Births in 2023-24
Table 3.3 No. of Allied Health (Inpatient and Day Inpatient) Attendances
by Allied Health Department in 2023-24

Section 4 : Ambulatory and Outreach Services

Table 4.1 No. of Accident and Emergency Attendances in 2023-24
Table 4.2 No. of Specialist Outpatient (Clinical) Attendances by Major Specialty in 2023-24
Table 4.3 No. of Primary Care Attendances by Type of Service in 2023-24
Table 4.4 No. of Rehabilitation Day and Palliative Care Day Attendances in 2023-24
Table 4.5 No. of Community Nurse Attendances in 2023-24
Table 4.6 No. of Allied Health (Community) Attendances in 2023-24
Table 4.7 No. of Allied Health (Outpatient) Attendances by Allied Health Department in 2023-24
Table 4.8 Geriatric Service Statistics in 2023-24
Table 4.9 Psychiatric Service Statistics in 2023-24

Section 5 : Radiology Services, Operations and Procedures

Table 5.1 No. of Radiology Attendances in 2023-24
Table 5.2 No. of Operations done inside Operating Theatres by Operation Magnitude in 2023-24
Table 5.3 No. of Haemodialysis Procedures in 2023-24
Table 5.4 Statistics on Selected Endoscopic Procedures in 2023-24

緒言

醫院管理局及聯網的統計數字

醫院管理局
港島東聯網
港島西聯網
九龍中聯網
九龍東聯網
九龍西聯網
新界東聯網
新界西聯網

第一章：選定的統計數字

第二章：醫療設施 - 醫院病床

表 2 截至2024年3月31日按專科及聯網 / 醫院劃分的醫院病床數目

第三章：住院及日間住院服務

表 3.1 2023-24 年度按專科劃分的住院及日間住院服務統計數字
表 3.2 2023-24 年度活產嬰兒數目
表 3.3 2023-24 年度按專職醫療部門劃分的專職醫療（住院及日間住院病人）就診人次

第四章：日間及外展服務

表 4.1 2023-24 年度急症室就診人次
表 4.2 2023-24 年度按主要專科劃分的專科門診（臨床）就診人次
表 4.3 2023-24 年度按服務類型劃分的基層醫療就診人次
表 4.4 2023-24 年度康復及舒緩治療日間服務就診人次
表 4.5 2023-24 年度接受社康護士服務人次
表 4.6 2023-24 年度專職醫療（社區）就診人次
表 4.7 2023-24 年度按專職醫療部門劃分的專職醫療（門診）就診人次
表 4.8 2023-24 年度老人科服務統計數字
表 4.9 2023-24 年度精神科服務統計數字

第五章：放射科服務、手術及程序

表 5.1 2023-24 年度放射科檢查病人人次
表 5.2 2023-24 年度按手術類型劃分的手術室內進行的手術數目
表 5.3 2023-24 年度血液透析程序數目
表 5.4 2023-24 年度選定內窺鏡程序的統計數字

Introduction

The Hospital Authority Statistical Report is designed to present salient statistics on the work of the Hospital Authority (HA).

Starting from 2017-2018 edition, the format of the report has been revamped and presented as a cluster profile with the latest statistics. Enhancements have been and will be continuously made to the contents of the report to reflect latest developments and provide a comprehensive view on information and statistical figures for each hospital cluster in HA.

Many of the statistics presented here have formed the basis for the formulation of HA Annual Plan 2025-2026, which is our corporate work plan for the coming year. Through the provision of information and statistical figures in this report, we hope to facilitate readers a better understanding of the rationale for the program and service targets outlined in the Annual Plan.

Reports of the last 10 years and major statistics with detailed hospital breakdowns in the past years can be accessed through the HA Data Sharing Portal (URL: <http://www.ha.org.hk/data/>) to facilitate comparison over time.

We welcome suggestions to improve the content and presentation of the Report. Please contact us via email: enquiry@ha.org.hk

**Statistics & Data Science Department,
Strategy & Planning Division,
Hospital Authority Head Office**

Dec 2024

緒言

《醫院管理局統計年報》旨在輯錄有關醫院管理局（醫管局）工作的重要統計數字。

由 **2017-2018** 年版起，本報告的資料編排方式已作出修改，以醫院聯網為分析基礎並附有相關最新的統計數字。本報告的內容亦會不時更新，以反映醫管局的最新發展狀況，並且提供一個全面的角度去闡述各醫院聯網的資訊和統計數據。

本報告詳列的統計數字，為醫管局 **2025-2026** 年度工作計劃提供了規劃基礎。本報告內的資訊及統計數字，將有助讀者加深了解週年工作計劃書內概述的方案和服務目標。

最近 **10** 年的統計年報及各醫院的主要統計數字均已上載至醫管局數據共享資訊網站（網址: <http://www.ha.org.hk/data/>），以助讀者比較過去年度的數據及分析其發展趨勢。

讀者如有任何改善建議，歡迎隨時透過電郵 enquiry@ha.org.hk 提出。

**醫院管理局總辦事處
策略發展部
統計及數據科學部**

2024 年 12 月

Hospital Authority

醫院管理局

Section 1 : Selected Statistics

第一章：選定的統計數字

Note: Hospitals / institutions under the Hospital Authority management are represented by square on the map.
註釋: 醫院管理局轄下的醫院 / 機構均以正方形在地圖上顯示。



Service Capacity as at 31 March 2024 截至2024年3月31日的服務容量		
No. of hospital beds 醫院病床數目		30 671
No. of psychiatric day places 精神科日間醫院名額		909
No. of geriatric day places 老人科日間醫院名額 #		1 047

Service Throughput in 2023-24 2023-24 年度服務量		
Inpatient and Day Inpatient Services 住院及日間住院服務	No. of discharges and deaths 出院人次及死亡人數	1 955 999
	No. of live births 活產嬰兒數目	20 810
	No. of allied health attendances 專職醫療就診人次	7 428 153
Ambulatory Services 日間服務	No. of accident and emergency attendances 急症室就診人次	2 142 830
	No. of specialist outpatient (clinical) attendances 專科門診（臨床）就診人次	8 368 107
	No. of primary care attendances 基層醫療就診人次	6 359 781
	No. of allied health attendances 專職醫療就診人次	3 301 186
	No. of geriatric day attendances 老人科日間醫院就診人次 #	213 904
Outreach Services 外展服務	No. of psychiatric day attendances 精神科日間醫院就診人次	194 070
	No. of community nurse attendances 接受社康護士服務人次	916 504
	No. of allied health attendances 專職醫療就診人次	32 268
	No. of geriatric outreach attendances 接受老人科外展服務人次	785 239
Other Services 其他服務	No. of psychiatric outreach attendances 接受精神科外展服務人次	330 549
	No. of radiology attendances 放射科檢查病人人次	4 649 600
	No. of operations done inside operating theatres 手術室內進行的手術數目	190 497

Figures also include places / attendances under Integrated Discharge Support Programme for Elderly Patients (IDSP).

數字也包括參與離院長者綜合支援計劃的醫院名額 / 就診人次。

As at 31 March 2024 截至2024年3月31日		Number of Hospitals / Institutions 醫院 / 機構數目	Number of Specialist Outpatient Clinics 專科門診診所數目	Number of General Outpatient Clinics 普通科門診診所數目
Hong Kong East Cluster	港島東聯網	7	7	12
Hong Kong West Cluster	港島西聯網	7	8	6
Kowloon Central Cluster	九龍中聯網	9	10	13
Kowloon East Cluster	九龍東聯網	3	4	8
Kowloon West Cluster	九龍西聯網	5	8	17
New Territories East Cluster	新界東聯網	7	7	10
New Territories West Cluster	新界西聯網	5	5	8
Overall	合計	43	49	74

Section 2 : Healthcare Facilities - Hospital Beds
第二章：醫療設施 - 醫院病床

Table 2 No. of Hospital Beds by Specialty and Cluster as at 31 March 2024
表 2 截至2024年3月31日按專科及聯網劃分的醫院病床數目

Cluster 聯網	Specialty 專科	Cardiothoracic Surgery 心胸肺外科	Clinical Oncology 臨床腫瘤科	Dental 牙科	Ear, Nose and Throat 耳鼻喉科	Emergency Medicine 急症科	Gynaecology 婦科	Infirmary 療養科	Intensive Care Unit / High Dependency Unit ¹ 深切治療部 / 加護病房 ¹	Medicine ² 內科 ²	Mentally Handicapped 智障科	Neonatology ³ 初生嬰兒科 ³	Neurosurgery 神經外科	Nursery 育嬰室	Obstetrics 產科	Ophthalmology 眼科	Orthopaedics & Traumatology 骨科	Paediatrics ⁴ 兒科 ⁴	Palliative Care 舒緩治療	Psychiatry 精神科	Rehabilitation 復康科	Surgery ⁵ 外科 ⁵	Others / Unclassified ⁶ 其他 / 未分類 ⁶	Overall 合計
Hong Kong East Cluster 港島東聯網		-	72	7	19	50	38	627	34	1 076 (13)	-	31	23	36	62	47	242	54	18	400	186	284	30	3 336
Hong Kong West Cluster 港島西聯網		72	64	14	26	20	74	200	20	956 (16)	-	56	58	57	89	10	330	114	48	82	146	568	75	3 079
Kowloon Central Cluster 九龍中聯網		60	124	3	24	137	72	250	39	2 004 (23)	-	168	162	135	224	54	459	377	120	465	452	632	115	6 076
Kowloon East Cluster 九龍東聯網		-	18	3	19	40	68	76	37	1 458 (15)	-	45	-	45	81	13	345	110	44	80	102	396	30	3 010
Kowloon West Cluster 九龍西聯網		-	91	5	19	162	101	196	46	1 822 (28)	155	46	66	40	103	40	429	202	48	955	-	481	52	5 059
New Territories East Cluster 新界東聯網		34	169	6	47	116	52	477	51	1 844 (22)	-	90	52	68	124	46	511	169	76	552	69	574	85	5 212
New Territories West Cluster 新界西聯網		5	106	-	22	115	74	135	41	1 439 (15)	520	61	49	50	76	26	373	100	43	1 176	-	472	16	4 899
Overall 合計		171	644	38	176	640	479	1 961	268	10 599 (132)	675	497	410	431	759	236	2 689	1 126	397	3 710	955	3 407	403	30 671

Notes:

¹ Managed by Intensive Care Unit team only. Intensive / high dependency care beds managed by other specialties are grouped under their respective specialties.

² Medicine includes Internal Medicine, Geriatrics, Respiratory Medicine, Medical Infectious Diseases and Coronary Care Unit. Figures in brackets denote number of beds for Coronary Care Unit.

³ Neonatology includes Neonatal Intensive Care Unit and Special Care Baby Unit.

⁴ Paediatrics includes Paediatric Intensive Care.

⁵ Surgery includes General Surgery, Paediatric Surgery, Plastic Surgery and Urology.

⁶ Other/Unclassified specialties include Anaesthesiology, Skin (managed by Department of Health), Accident and Emergency observation beds, custodial/private/special accommodation wards that are not under any individual specialties, etc.

註釋：

¹ 由深切治療部管理。其他專科管理的深切治療 / 加護病床則歸納於各自的專科。

² 內科包括內科醫學、老人科、呼吸系統科、感染及傳染病科和心臟深切治療部。括號內數字顯示心臟深切治療部的病床數目。

³ 初生嬰兒科包括初生嬰兒深切治療部及初生嬰兒特別護理部。

⁴ 兒科包括兒科深切治療部。

⁵ 外科包括外科、小兒外科、整形外科及泌尿外科。

⁶ 其他 / 未分類的專科包括麻醉科、皮膚科(衛生署管理)、急症室觀察病床及屬「未分類」專科的羈留/私家/特別病房等。

Section 3 : Inpatient and Day Inpatient Services

第三章： 住院及日間住院服務

Table 3.1 Inpatient and Day Inpatient Service Statistics by Specialty in 2023-24

表 3.1 2023-24 年度按專科劃分的住院及日間住院服務統計數字

No. of Hospital Beds (as at 31 March 2024) 醫院病床數目（截至2024年3月31日）		General (Acute and Convalescent) 普通科（急症及康復）	24 325
		Mentally Ill 精神科	3 710
		Mentally Handicapped 智障科	675
		Infirmary 療養科	1 961
		Overall 合計	30 671
Inpatient Services Statistics 住院服務統計數字	No. of Inpatient Discharges and Deaths ¹ 住院病人出院人次及死亡人數 ¹	General (Acute and Convalescent) 普通科（急症及康復）	1 123 107
		Mentally Ill 精神科	19 161
		Overall ² 合計 ²	1 146 494
	No. of Inpatient Patient Days 住院病人住院日次	General (Acute and Convalescent) 普通科（急症及康復）	7 137 219
		Mentally Ill 精神科	995 316
		Mentally Handicapped 智障科	166 121
		Infirmary 療養科	451 800
		Overall 合計	8 750 456
	Inpatient Bed Occupancy Rate (%) 住院病床住用率（%）	General (Acute and Convalescent) 普通科（急症及康復）	91.1
		Mentally Ill 精神科	75.7
		Mentally Handicapped 智障科	67.2
		Infirmary 療養科	83.6
		Overall 合計	88.0
	Inpatient Average Length of Stay (Days) ^{1,3} 住院病人平均住院時間（日） ^{1,3}	General (Acute and Convalescent) 普通科（急症及康復）	6.3
		Mentally Ill 精神科	55.5
No. of Day Inpatient Discharges and deaths 日間住院病人出院人次及死亡人數			809 505

Notes:

¹ Mentally Handicapped and Infirmary services involve long-stay patients and small patient volume. The length of stay of discharged patients is highly variable year by year, in particular the discharge of a few exceptionally long stay patients can bring great variations in the length of stay. Furthermore, in view of the relatively small number of discharges and deaths every year comparing with the total number of patients being treated, the figure does not reflect the services provided to all patients during the reporting period.

² Individual figures may not add up to the overall because the overall figure includes inpatient discharges and deaths of Mentally Handicapped and Infirmary not listed in the table.

³ It is derived by dividing the sum of length of stay of inpatients by the corresponding number of inpatients discharged and treated.

註釋:

¹ 智障科及療養科服務涉及長期住院病人，病人數量不多，每年的出院病人住院時間都有很大差異，尤其是在少數住院時間特別長的病人出院後，有關的住院時間便會有顯著變化。此外，與接受治療病人的總數相比，每年的出院人次和死亡人數相對較少，有關數字不能反映報告期內為整體病人提供服務的情況。

² 由於此表沒有列出智障科及療養科的住院病人出院人次及死亡人數，所以個別項目相加後不等於合計數字。

³ 計算方法是按住院病人住院時間總數除以相對的住院病人出院及接受治療人數計算。

Table 3.2 No. of Live Births in 2023-24

表 3.2 2023-24 年度活產嬰兒數目

No. of Live Births 活產嬰兒數目	20 810
------------------------------	--------

Table 3.3 No. of Allied Health (Inpatient and Day Inpatient) Attendances
by Allied Health Department in 2023-24
表 3.3 2023-24 年度按專職醫療部門劃分的專職醫療（住院及日間住院病人）就診人次

Allied Health Department 專職醫療部門	No. of attendances 就診人次
Audiology 聽力學	1 337
Clinical Psychology 臨床心理	58 542
Dietetics 營養膳食	370 220
Medical Social Work 醫務社會工作	346 005
Occupational Therapy 職業治療	2 352 603
Optometry 視光學	3 712
Orthoptics 視覺矯正	441
Physiotherapy 物理治療	3 845 709
Podiatry 足病診療	22 053
Prosthetics & Orthotics 義肢矯形	115 136
Speech Therapy 言語治療	312 395
Overall 合計	7 428 153

Section 4 : Ambulatory and Outreach Services

第四章：日間及外展服務

Table 4.1 No. of Accident and Emergency Attendances in 2023-24
表 4.1 2023-24 年度急症室就診人次

No. of Accident and Emergency Attendances 急症室就診人次	2 142 830
--	-----------

Table 4.2 No. of Specialist Outpatient (Clinical) Attendances by Major Specialty in 2023-24
表 4.2 2023-24 年度按主要專科劃分的專科門診（臨床）就診人次

Major Specialty 主要專科	No. of attendances ¹ 就診人次 ¹
Ear, Nose and Throat 耳鼻喉科	359 676
Gynaecology 婦科	283 720
Medicine 內科	2 587 936
Ophthalmology 眼科	1 246 691
Orthopaedics & Traumatology 骨科	699 394
Paediatrics 兒科	267 837
Psychiatry 精神科	978 959
Surgery 外科	998 381
Overall ² 合計 ²	8 368 107

Notes:

¹ Specialist outpatient (SOP) (clinical) attendances also include attendances from nurse clinics in SOP setting.

² Individual figures may not add up to the overall because the overall figure includes attendances of other specialties apart from the major specialties as listed in the table.

註釋:

¹ 專科門診（臨床）就診人次也包括專科護士診所的就診人次。

² 除了在表格所列的主要專科外，專科門診還提供其他專科服務，所以個別項目相加後不等於合計數字。

Table 4.3 No. of Primary Care Attendances by Type of Service in 2023-24
表 4.3 2023-24 年度按服務類型劃分的基層醫療就診人次

Type of Service 服務類型	No. of attendances 就診人次
General Outpatient Clinic ¹ 普通科門診 ¹	6 008 083
Family Medicine Specialist Clinic 家庭醫學專科門診	351 698
Overall 合計	6 359 781

Note:

¹ General outpatient (GOP) attendances also include attendances from nurse clinics in GOP setting and attendances in related healthcare reform initiative programmes in primary care.

註釋:

¹ 普通科門診就診人次也包括普通科護士診所的就診人次及醫療改革服務計劃內的基層醫療服務就診人次。

Table 4.4 No. of Rehabilitation Day and Palliative Care Day Attendances in 2023-24
表 4.4 2023-24 年度康復及舒緩治療日間服務就診人次

No. of Rehabilitation Day and Palliative Care Day Attendances 康復及舒緩治療日間服務就診人次	100 987
--	---------

Table 4.5 No. of Community Nurse Attendances in 2023-24
表 4.5 2023-24 年度接受社康護士服務人次

No. of Community Nurse Attendances 接受社康護士服務人次	916 504
--	---------

Section 4 : Ambulatory and Outreach Services (Cont'd)

第四章：日間及外展服務（續）

Table 4.6 No. of Allied Health (Community) Attendances in 2023-24

表 4.6 2023-24 年度專職醫療（社區）就診人次

No. of Allied Health (Community) Attendances ¹ 專職醫療（社區）就診人次 ¹	32 268
--	--------

Note:

¹ Figures exclude follow-up consultations provided by the Medical Social Services Units.

註釋:

¹ 數字不包括由醫務社會服務部提供的跟進個案。

Table 4.7 No. of Allied Health (Outpatient) Attendances by Allied Health Department in 2023-24

表 4.7 2023-24 年度按專職醫療部門劃分的專職醫療（門診）就診人次

Allied Health Department 專職醫療部門	No. of attendances 就診人次
Audiology 聽力學	129 612
Clinical Psychology 臨床心理	111 600
Dietetics 營養膳食	115 068
Medical Social Work ¹ 醫務社會工作 ¹	159 528
Occupational Therapy 職業治療	601 302
Optometry 視光學	192 213
Orthoptics 視覺矯正	88 678
Physiotherapy 物理治療	1 584 201
Podiatry 足病診療	106 032
Prosthetics & Orthotics 義肢矯形	143 333
Speech Therapy 言語治療	69 430
Multi-Allied Health Department 多元專職醫療部門	189
Overall 合計	3 301 186

Note:

¹ Figures exclude follow-up consultations provided by the Medical Social Services Units.

註釋:

¹ 數字不包括由醫務社會服務部提供的跟進個案。

Table 4.8 Geriatric Service Statistics in 2023-24

表 4.8 2023-24 年度老人科服務統計數字

No. of Geriatric Outreach Attendances ¹ 接受老人科外展服務人次 ¹	785 239
No. of Geriatric Elderly Persons Assessed for Infirmary Care Service 接受療養服務評核的長者人數	1 767
No. of Geriatric Day Attendances ² 老人科日間醫院就診人次 ²	213 904

Notes:

¹ Figures also include attendances from Visiting Medical Officer.

² Figures also include attendances under Integrated Discharge Support Programme for Elderly Patients (IDSP).

註釋:

¹ 數字也包括老人科接受到診醫生治療人次。

² 數字也包括參與離院長者綜合支援計劃的就診人次。

Table 4.9 Psychiatric Service Statistics in 2023-24

表 4.9 2023-24 年度精神科服務統計數字

No. of Psychiatric Outreach Attendances ¹ 接受精神科外展服務人次 ¹	330 549
No. of Psychiatric Day Attendances 精神科日間醫院就診人次	194 070
No. of Psychogeriatric Outreach Attendances ² 接受老人精神科外展服務人次 ²	113 386

Notes:

¹ Figures also include home visits and crisis interventions.

² Figures also include home visits.

註釋:

¹ 數字也包括家訪及危機處理服務。

² 數字也包括家訪。

Section 5 : Radiology Services, Operations and Procedures

第五章：放射科服務、手術及程序

Table 5.1 No. of Radiology Attendances in 2023-24

表 5.1 2023-24 年度放射科檢查病人人次

No. of Radiology Attendances 放射科檢查病人人次	4 649 600
---	-----------

Table 5.2 No. of Operations done inside Operating Theatres by Operation Magnitude in 2023-24

表 5.2 2023-24 年度按手術類型劃分的手術室內進行的手術數目

Operation Magnitude 手術類型	No. of Operations 手術數目
Ultra-major 超大型	30 415
Major 大型	76 678
Intermediate 中型	34 835
Minor 小型	46 969
Unclassified 未分類	1 600
Overall 合計	190 497

Table 5.3 No. of Haemodialysis Procedures in 2023-24

表 5.3 2023-24 年度血液透析程序數目

No. of Haemodialysis Procedures 血液透析程序數目	173 268
---	---------

Table 5.4 Statistics on Selected Endoscopic Procedures in 2023-24

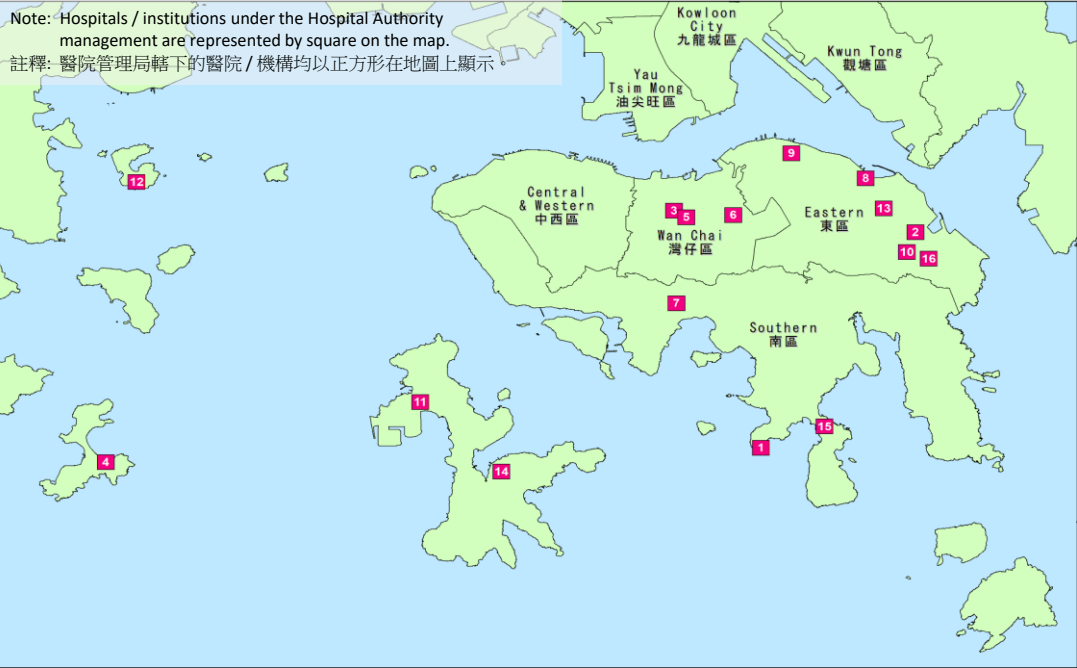
表 5.4 2023-24 年度選定內窺鏡程序的統計數字

Type of Endoscopic Procedure 內窺鏡程序的種類	No. of Procedures 程序數目
Bronchoscopy 支氣管鏡檢查	10 591
Colonoscopy 大腸鏡檢查	58 567
Colposcopy 陰道鏡檢查	7 086
Endoscopic Retrograde Cholangiopancreatography (ERCP) 內視鏡逆行胰膽管造影術	11 224
Flexible Cystoscopy 軟管式膀胱鏡檢查	22 994
Oesophagogastrroduodenoscopy (OGD) 食道胃十二指腸內視鏡檢查	95 756
Sigmoidoscopy 乙狀結腸鏡檢查	7 395
Endoscopic Ultrasonography - Upper Gastrointestinal Tract 超聲內鏡檢查 - 上胃腸道	4 459
Endoscopic Ultrasonography - Lower Gastrointestinal Tract 超聲內鏡檢查 - 下胃腸道	134
Endoscopic Ultrasonography - Bronchus & Mediastinum 超聲內鏡檢查 - 支氣管及縱隔	66
Endoscopic Ultrasonography - Others 超聲內鏡檢查 - 其他	204

Hong Kong East Cluster

港島東聯網

Section 1 : Selected Statistics
第一章：選定的統計數字



Service Capacity as at 31 March 2024 截至2024年3月31日的服務容量		
No. of hospital beds 醫院病床數目		3 336
No. of psychiatric day places 精神科日間醫院名額		100
No. of geriatric day places 老人科日間醫院名額 #		152
Service Throughput in 2023-24 2023-24 年度服務量		
Inpatient and day inpatient services 住院及日間住院服務	No. of discharges and deaths 出院人次及死亡人數	196 710
	No. of live births 活產嬰兒數目	1 443
	No. of allied health attendances 專職醫療就診人次	720 902
Ambulatory Services 日間服務	No. of accident and emergency attendances 急症室就診人次	198 552
	No. of specialist outpatient (clinical) attendances 專科門診（臨床）就診人次	885 236
	No. of primary care attendances 基層醫療就診人次	630 966
	No. of allied health attendances 專職醫療就診人次	386 196
	No. of geriatric day attendances 老人科日間醫院就診人次 #	35 003
Outreach Services 外展服務	No. of psychiatric day attendances 精神科日間醫院就診人次	26 453
	No. of community nurse attendances 接受社康護士服務人次	95 634
	No. of allied health attendances 專職醫療就診人次	1 378
	No. of geriatric outreach attendances 接受老人科外展服務人次	110 496
Other Services 其他服務	No. of psychiatric outreach attendances 接受精神科外展服務人次	31 799
	No. of radiology attendances 放射科檢查病人人次	468 931
	No. of operations done inside operating theatres 手術室內進行的手術數目	20 369

Figures also include places / attendances under Integrated Discharge Support Programme for Elderly Patients (IDSP).

數字也包括參與離院長者綜合支援計劃的醫院名額 / 就診人次。

As at 31 March 2024 截至2024年3月31日			Hospital / Institution 醫院 / 機構	Specialist Outpatient Clinic 專科門診診所	General Outpatient Clinic 普通科門診診所
Number		數目	7	7	12
1	Cheshire Home, Chung Hom Kok	春磡角慈氏護養院	✓	✓	
2	Pamela Youde Nethersole Eastern Hospital +	東區尤德夫人那打素醫院 +	✓	✓	
3	Ruttonjee Hospital +	律敦治醫院 +	✓	✓	
4	St. John Hospital +	長洲醫院 +	✓	✓	✓
5	Tang Shiu Kin Hospital / Tang Shiu Kin Hospital Community Ambulatory Care Centre / Violet Peel General Out-patient Clinic	鄧肇堅醫院 / 鄧肇堅醫院社區日間醫療中心 / 貝夫人普通科門診診所	✓	✓	✓
6	Tung Wah Eastern Hospital	東華東院	✓	✓	✓
7	Wong Chuk Hang Hospital	黃竹坑醫院	✓		
8	Sai Wan Ho General Out-patient Clinic	西灣河普通科門診診所		✓	✓
9	Anne Black General Out-patient Clinic	柏立基夫人普通科門診診所			✓
10	Chai Wan General Out-patient Clinic	柴灣普通科門診診所			✓
11	North Lamma General Out-patient Clinic	北南丫普通科門診診所			✓
12	Peng Chau General Out-patient Clinic	坪洲普通科門診診所			✓
13	Shau Kei Wan Jockey Club General Out-patient Clinic	筲箕灣賽馬會普通科門診診所			✓
14	Sok Kwu Wan General Out-patient Clinic	索罟灣普通科門診診所			✓
15	Stanley General Out-patient Clinic	赤柱普通科門診診所			✓
16	Wan Tsui General Out-patient Clinic	環翠普通科門診診所			✓

+ Hospital with A&E service

+ 提供急症服務的醫院

Section 2 : Healthcare Facilities - Hospital Beds
第二章：醫療設施 - 醫院病床

Table 2 No. of Hospital Beds by Specialty and Hospital as at 31 March 2024
表 2 截至2024年3月31日按專科及醫院劃分的醫院病床數目

<div>Hospital 醫院</div> <div>Specialty 專科</div>	Cardiothoracic Surgery 心胸肺外科	Clinical Oncology 臨床腫瘤科	Dental 牙科	Ear, Nose and Throat 耳鼻喉科	Emergency Medicine 急症科	Gynaecology 婦科	Infirmary 療養科	Intensive Care Unit / High Dependency Unit ¹ 深切治療部 / 加護病房 ¹	Medicine ² 內科 ²	Mentally Handicapped 智障科	Neonatology ³ 初生嬰兒科 ³	Neurosurgery 神經外科	Nursery 育嬰室	Obstetrics 產科	Ophthalmology 眼科	Orthopaedics & Traumatology 骨科	Paediatrics ⁴ 兒科 ⁴	Palliative Care 舒緩治療	Psychiatry 精神科	Rehabilitation 復康科	Surgery ⁵ 外科 ⁵	Others / Unclassified ⁶ 其他 / 未分類 ⁶	Overall 合計
Cheshire Home, Chung Hom Kok 春磡角慈氏護養院	-	-	-	-	-	-	240	-	-	-	-	-	-	-	-	-	-	-	-	-	-	-	240
Pamela Youde Nethersole Eastern Hospital 東區尤德夫人那打素醫院	-	72	7	19	40	38	-	25	664 (9)	-	31	23	36	62	18	205	54	-	400	-	211	24	1 929
Ruttonjee & Tang Shiu Kin Hospitals 律敦治及鄧肇堅醫院	-	-	-	-	10	-	156	9	349 (4)	-	-	-	-	-	-	37	-	18	-	-	73	6	658
St. John Hospital 長洲醫院	-	-	-	-	-	-	59	-	28	-	-	-	-	-	-	-	-	-	-	-	-	-	87
Tung Wah Eastern Hospital 東華東院	-	-	-	-	-	-	12	-	35	-	-	-	-	-	29	-	-	-	-	186	-	-	262
Wong Chuk Hang Hospital 黃竹坑醫院	-	-	-	-	-	-	160	-	-	-	-	-	-	-	-	-	-	-	-	-	-	-	160
Overall 合計	-	72	7	19	50	38	627	34	1 076 (13)	-	31	23	36	62	47	242	54	18	400	186	284	30	3 336

Notes:

¹ Managed by Intensive Care Unit team only. Intensive / high dependency care beds managed by other specialties are grouped under their respective specialties.

² Medicine includes Internal Medicine, Geriatrics, Respiratory Medicine, Medical Infectious Diseases and Coronary Care Unit. Figures in brackets denote number of beds for Coronary Care Unit.

³ Neonatology includes Neonatal Intensive Care Unit and Special Care Baby Unit.

⁴ Paediatrics includes Paediatric Intensive Care.

⁵ Surgery includes General Surgery, Paediatric Surgery, Plastic Surgery and Urology.

⁶ Other/Unclassified specialties include Anaesthesiology, Skin (managed by Department of Health), Accident and Emergency observation beds, custodial/private/special accommodation wards that are not under any individual specialties, etc.

註釋:

¹ 由深切治療部管理。其他專科管理的深切治療 / 加護病床則歸納於各自的專科。

² 內科包括內科醫學、老人科、呼吸系統科、感染及傳染病科和心臟深切治療部。括號內數字顯示心臟深切治療部的病床數目。

³ 初生嬰兒科包括初生嬰兒深切治療部及初生嬰兒特別護理部。

⁴ 兒科包括兒科深切治療部。

⁵ 外科包括外科、小兒外科、整形外科及泌尿科。

⁶ 其他 / 未分類的專科包括麻醉科、皮膚科(衛生署管理)、急症室觀察病床及屬「未分類」專科的羈留/私家/特別病房等。

Section 3 : Inpatient and Day Inpatient Services

第三章： 住院及日間住院服務

Table 3.1 Inpatient and Day Inpatient Service Statistics by Specialty in 2023-24

表 3.1 2023-24 年度按專科劃分的住院及日間住院服務統計數字

No. of Hospital Beds (as at 31 March 2024) 醫院病床數目（截至2024年3月31日）		General (Acute and Convalescent) 普通科（急症及康復）	2 309
		Mentally Ill 精神科	400
		Mentally Handicapped 智障科	-
		Infirmary 療養科	627
		Overall 合計	3 336
Inpatient Services Statistics 住院服務統計數字	No. of Inpatient Discharges and Deaths ¹ 住院病人出院人次及死亡人數 ¹	General (Acute and Convalescent) 普通科（急症及康復）	108 139
		Mentally Ill 精神科	2 107
		Overall ² 合計 ²	112 344
	No. of Inpatient Patient Days 住院病人住院日次	General (Acute and Convalescent) 普通科（急症及康復）	661 196
		Mentally Ill 精神科	95 830
		Mentally Handicapped 智障科	-
		Infirmary 療養科	155 567
		Overall 合計	912 593
	Inpatient Bed Occupancy Rate (%) 住院病床住用率（%）	General (Acute and Convalescent) 普通科（急症及康復）	90.7
		Mentally Ill 精神科	65.5
		Mentally Handicapped 智障科	-
		Infirmary 療養科	82.1
		Overall 合計	85.7
	Inpatient Average Length of Stay (Days) ^{1,3} 住院病人平均住院時間（日） ^{1,3}	General (Acute and Convalescent) 普通科（急症及康復）	6.2
		Mentally Ill 精神科	52.3
No. of Day Inpatient Discharges and deaths 日間住院病人出院人次及死亡人數			84 366

Notes:

¹ Mentally Handicapped and Infirmary services involve long-stay patients and small patient volume. The length of stay of discharged patients is highly variable year by year, in particular the discharge of a few exceptionally long stay patients can bring great variations in the length of stay. Furthermore, in view of the relatively small number of discharges and deaths every year comparing with the total number of patients being treated, the figure does not reflect the services provided to all patients during the reporting period.

² Individual figures may not add up to the overall because the overall figure includes inpatient discharges and deaths of Mentally Handicapped and Infirmary not listed in the table.

³ It is derived by dividing the sum of length of stay of inpatients by the corresponding number of inpatients discharged and treated.

註釋:

¹ 智障科及療養科服務涉及長期住院病人，病人數量不多，每年的出院病人住院時間都有很大差異，尤其是在少數住院時間特別長的病人出院後，有關的住院時間便會有顯著變化。此外，與接受治療病人的總數相比，每年的出院人次和死亡人數相對較少，有關數字不能反映報告期內為整體病人提供服務的情況。

² 由於此表沒有列出智障科及療養科的住院病人出院人次及死亡人數，所以個別項目相加後不等於合計數字。

³ 計算方法是按住院病人住院時間總數除以相對的住院病人出院及接受治療人數計算。

Table 3.2 No. of Live Births in 2023-24

表 3.2 2023-24 年度活產嬰兒數目

No. of Live Births 活產嬰兒數目	1 443
------------------------------	-------

Table 3.3 No. of Allied Health (Inpatient and Day Inpatient) Attendances
by Allied Health Department in 2023-24
表 3.3 2023-24 年度按專職醫療部門劃分的專職醫療（住院及日間住院病人）就診人次

Allied Health Department 專職醫療部門	No. of attendances 就診人次
Audiology 聽力學	37
Clinical Psychology 臨床心理	5 469
Dietetics 營養膳食	36 202
Medical Social Work 醫務社會工作	46 955
Occupational Therapy 職業治療	239 153
Optometry 視光學	1 182
Orthoptics 視覺矯正	56
Physiotherapy 物理治療	344 301
Podiatry 足病診療	1 387
Prosthetics & Orthotics 義肢矯形	6 997
Speech Therapy 言語治療	39 163
Overall 合計	720 902

Section 4 : Ambulatory and Outreach Services

第四章：日間及外展服務

Table 4.1 No. of Accident and Emergency Attendances in 2023-24

表 4.1 2023-24 年度急症室就診人次

No. of Accident and Emergency Attendances 急症室就診人次	198 552
--	---------

Table 4.2 No. of Specialist Outpatient (Clinical) Attendances by Major Specialty in 2023-24

表 4.2 2023-24 年度按主要專科劃分的專科門診（臨床）就診人次

Major Specialty 主要專科	No. of attendances ¹ 就診人次 ¹
Ear, Nose and Throat 耳鼻喉科	49 776
Gynaecology 婦科	27 212
Medicine 內科	314 576
Ophthalmology 眼科	137 803
Orthopaedics & Traumatology 骨科	70 242
Paediatrics 兒科	14 681
Psychiatry 精神科	94 251
Surgery 外科	96 257
Overall ² 合計 ²	885 236

Notes:

¹ Specialist outpatient (SOP) (clinical) attendances also include attendances from nurse clinics in SOP setting.

² Individual figures may not add up to the overall because the overall figure includes attendances of other specialties apart from the major specialties as listed in the table.

註釋:

¹ 專科門診（臨床）就診人次也包括專科護士診所的就診人次。

² 除了在表格所列的主要專科外，專科門診還提供其他專科服務，所以個別項目相加後不等於合計數字。

Table 4.3 No. of Primary Care Attendances by Type of Service in 2023-24

表 4.3 2023-24 年度按服務類型劃分的基層醫療就診人次

Type of Service 服務類型	No. of attendances 就診人次
General Outpatient Clinic ¹ 普通科門診 ¹	562 176
Family Medicine Specialist Clinic 家庭醫學專科門診	68 790
Overall 合計	630 966

Note:

¹ General outpatient (GOP) attendances also include attendances from nurse clinics in GOP setting and attendances in related healthcare reform initiative programmes in primary care.

註釋:

¹ 普通科門診就診人次也包括普通科護士診所的就診人次及醫療改革服務計劃內的基層醫療服務就診人次。

Table 4.4 No. of Rehabilitation Day and Palliative Care Day Attendances in 2023-24

表 4.4 2023-24 年度康復及舒緩治療日間服務就診人次

No. of Rehabilitation Day and Palliative Care Day Attendances 康復及舒緩治療日間服務就診人次	44 911
--	--------

Table 4.5 No. of Community Nurse Attendances in 2023-24

表 4.5 2023-24 年度接受社康護士服務人次

No. of Community Nurse Attendances 接受社康護士服務人次	95 634
--	--------

Section 4 : Ambulatory and Outreach Services (Cont'd)

第四章：日間及外展服務（續）

Table 4.6 No. of Allied Health (Community) Attendances in 2023-24

表 4.6 2023-24 年度專職醫療（社區）就診人次

No. of Allied Health (Community) Attendances ¹ 專職醫療（社區）就診人次 ¹	1 378
--	-------

Note:

¹ Figures exclude follow-up consultations provided by the Medical Social Services Units.

註釋:

¹ 數字不包括由醫務社會服務部提供的跟進個案。

Table 4.7 No. of Allied Health (Outpatient) Attendances by Allied Health Department in 2023-24

表 4.7 2023-24 年度按專職醫療部門劃分的專職醫療（門診）就診人次

Allied Health Department 專職醫療部門	No. of attendances 就診人次
Audiology 聽力學	17 350
Clinical Psychology 臨床心理	12 074
Dietetics 營養膳食	13 112
Medical Social Work ¹ 醫務社會工作 ¹	11 469
Occupational Therapy 職業治療	66 646
Optometry 視光學	16 161
Orthoptics 視覺矯正	23 191
Physiotherapy 物理治療	187 544
Podiatry 足病診療	14 133
Prosthetics & Orthotics 義肢矯形	18 095
Speech Therapy 言語治療	6 421
Multi-Allied Health Department 多元專職醫療部門	-
Overall 合計	386 196

Note:

¹ Figures exclude follow-up consultations provided by the Medical Social Services Units.

註釋:

¹ 數字不包括由醫務社會服務部提供的跟進個案。

Table 4.8 Geriatric Service Statistics in 2023-24

表 4.8 2023-24 年度老人科服務統計數字

No. of Geriatric Outreach Attendances ¹ 接受老人科外展服務人次 ¹	110 496
No. of Geriatric Elderly Persons Assessed for Infirmary Care Service 接受療養服務評估的長者人數	173
No. of Geriatric Day Attendances ² 老人科日間醫院就診人次 ²	35 003

Notes:

¹ Figures also include attendances from Visiting Medical Officer.

² Figures also include attendances under Integrated Discharge Support Programme for Elderly Patients (IDSP).

註釋:

¹ 數字也包括老人科接受到診醫生治療人次。

² 數字也包括參與離院長者綜合支援計劃的就診人次。

Table 4.9 Psychiatric Service Statistics in 2023-24

表 4.9 2023-24 年度精神科服務統計數字

No. of Psychiatric Outreach Attendances ¹ 接受精神科外展服務人次 ¹	31 799
No. of Psychiatric Day Attendances 精神科日間醫院就診人次	26 453
No. of Psychogeriatric Outreach Attendances ² 接受老人精神科外展服務人次 ²	12 774

Notes:

¹ Figures also include home visits and crisis interventions.

² Figures also include home visits.

註釋:

¹ 數字也包括家訪及危機處理服務。

² 數字也包括家訪。

Section 5 : Radiology Services, Operations and Procedures

第五章：放射科服務、手術及程序

Hong Kong East Cluster
港島東聯網

Table 5.1 No. of Radiology Attendances in 2023-24

表 5.1 2023-24 年度放射科檢查病人人次

No. of Radiology Attendances 放射科檢查病人人次	468 931
---	---------

Table 5.2 No. of Operations done inside Operating Theatres by Operation Magnitude in 2023-24

表 5.2 2023-24 年度按手術類型劃分的手術室內進行的手術數目

Operation Magnitude 手術類型	No. of Operations 手術數目
Ultra-major 超大型	2 248
Major 大型	8 491
Intermediate 中型	3 460
Minor 小型	6 000
Unclassified 未分類	170
Overall 合計	20 369

Table 5.3 No. of Haemodialysis Procedures in 2023-24

表 5.3 2023-24 年度血液透析程序數目

No. of Haemodialysis Procedures 血液透析程序數目	14 442
---	--------

Table 5.4 Statistics on Selected Endoscopic Procedures in 2023-24

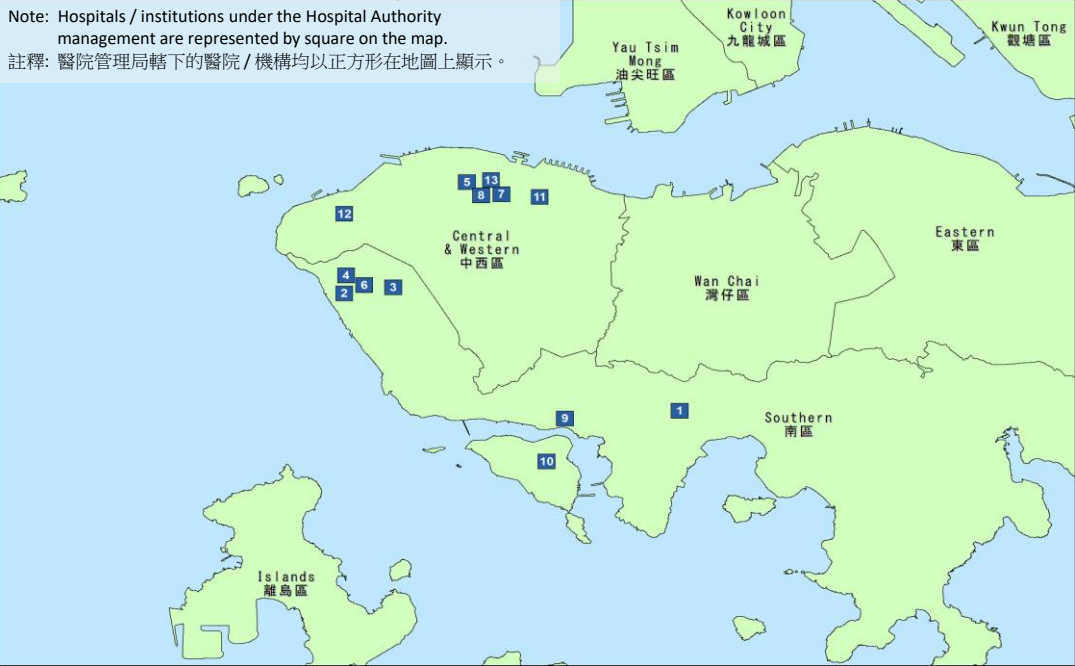
表 5.4 2023-24 年度選定內窺鏡程序的統計數字

Type of Endoscopic Procedure 內窺鏡程序的種類	No. of Procedures 程序數目
Bronchoscopy 支氣管鏡檢查	723
Colonoscopy 大腸鏡檢查	7 971
Colposcopy 陰道鏡檢查	550
Endoscopic Retrograde Cholangiopancreatography (ERCP) 內視鏡逆行胰膽管造影術	1 102
Flexible Cystoscopy 軟管式膀胱鏡檢查	1 776
Oesophagogastrroduodenoscopy (OGD) 食道胃十二指腸內視鏡檢查	9 338
Sigmoidoscopy 乙狀結腸鏡檢查	258
Endoscopic Ultrasonography - Upper Gastrointestinal Tract 超聲內鏡檢查 - 上胃腸道	191
Endoscopic Ultrasonography - Lower Gastrointestinal Tract 超聲內鏡檢查 - 下胃腸道	3
Endoscopic Ultrasonography - Bronchus & Mediastinum 超聲內鏡檢查 - 支氣管及縱隔	-
Endoscopic Ultrasonography - Others 超聲內鏡檢查 - 其他	12

Hong Kong West Cluster

港島西聯網

Section 1 : Selected Statistics
第一章：選定的統計數字



Service Capacity as at 31 March 2024 截至2024年3月31日的服務容量		
No. of hospital beds 醫院病床數目		3 079
No. of psychiatric day places 精神科日間醫院名額		89
No. of geriatric day places 老人科日間醫院名額 #		62

Service Throughput in 2023-24 2023-24 年度服務量		
Inpatient and day inpatient services 住院及日間住院服務	No. of discharges and deaths 出院人次及死亡人數	217 697
	No. of live births 活產嬰兒數目	2 315
	No. of allied health attendances 專職醫療就診人次	608 783
Ambulatory Services 日間服務	No. of accident and emergency attendances 急症室就診人次	117 148
	No. of specialist outpatient (clinical) attendances 專科門診（臨床）就診人次	899 870
	No. of primary care attendances 基層醫療就診人次	418 997
	No. of allied health attendances 專職醫療就診人次	271 263
	No. of geriatric day attendances 老人科日間醫院就診人次 #	11 878
	No. of psychiatric day attendances 精神科日間醫院就診人次	17 011
Outreach Services 外展服務	No. of community nurse attendances 接受社康護士服務人次	55 339
	No. of allied health attendances 專職醫療就診人次	1 560
	No. of geriatric outreach attendances 接受老人科外展服務人次	64 912
Other Services 其他服務	No. of psychiatric outreach attendances 接受精神科外展服務人次	20 958
	No. of radiology attendances 放射科檢查病人人次	435 985
	No. of operations done inside operating theatres 手術室內進行的手術數目	25 494

Figures also include places / attendances under Integrated Discharge Support Programme for Elderly Patients (IDSP).

數字也包括參與離院長者綜合支援計劃的醫院名額 / 就診人次。

As at 31 March 2024 截至2024年3月31日			Hospital / Institution 醫院 / 機構	Specialist Outpatient Clinic 專科門診診所	General Outpatient Clinic 普通科門診診所
Number	數目		7	8	6
1	Grantham Hospital	葛量洪醫院	✓	✓	
2	MacLehose Medical Rehabilitation Centre	麥理浩復康院	✓	✓	
3	Queen Mary Hospital +	瑪麗醫院 +	✓	✓	
4	The Duchess of Kent Children's Hospital at Sandy Bay	大口環根德公爵夫人兒童醫院	✓	✓	
5	Tsan Yuk Hospital	贊育醫院	✓	✓	
6	Tung Wah Group of Hospitals Fung Yiu King Hospital	東華三院馮堯敬醫院	✓	✓	
7	Tung Wah Hospital	東華醫院	✓	✓	✓
8	David Trench Rehabilitation Centre	戴麟趾康復中心		✓	
9	Aberdeen Jockey Club General Out-patient Clinic	香港仔賽馬會普通科門診診所			✓
10	Ap Lei Chau General Out-patient Clinic	鴨脷洲普通科門診診所			✓
11	Central District Health Centre General Out-patient Clinic	中區健康院普通科門診診所			✓
12	Kennedy Town Jockey Club General Out-patient Clinic	堅尼地城賽馬會普通科門診診所			✓
13	Sai Ying Pun Jockey Club General Out-patient Clinic	西營盤賽馬會普通科門診診所			✓

+ Hospital with A&E service

+ 提供急症服務的醫院

Section 2 : Healthcare Facilities - Hospital Beds
第二章：醫療設施 - 醫院病床

Table 2 No. of Hospital Beds by Specialty and Hospital as at 31 March 2024
表 2 截至2024年3月31日按專科及醫院劃分的醫院病床數目

<div>Hospital 醫院</div> <div>Specialty 專科</div>	Cardiothoracic Surgery 心胸肺外科	Clinical Oncology 臨床腫瘤科	Dental 牙科	Ear, Nose and Throat 耳鼻喉科	Emergency Medicine 急症科	Gynaecology 婦科	Infirmary 療養科	Intensive Care Unit / High Dependency Unit ¹ 深切治療部 / 加護病房 ¹	Medicine ² 內科 ²	Mentally Handicapped 智障科	Neonatology ³ 初生嬰兒科 ³	Neurosurgery 神經外科	Nursery 育嬰室	Obstetrics 產科	Ophthalmology 眼科	Orthopaedics & Traumatology 骨科	Paediatrics ⁴ 兒科 ⁴	Palliative Care 舒緩治療	Psychiatry 精神科	Rehabilitation 復康科	Surgery ⁵ 外科 ⁵	Others / Unclassified ⁶ 其他 / 未分類 ⁶	Overall 合計
Grantham Hospital 葛量洪醫院	-	-	-	-	-	-	50	-	282 (8)	-	-	-	-	-	8	-	-	48	-	-	1	-	389
MacLehose Medical Rehabilitation Centre 麥理浩復康院	-	-	-	-	-	-	-	-	-	-	-	-	-	-	-	-	-	-	110	-	-	-	110
Queen Mary Hospital 瑪麗醫院	72	64	14	13	20	74	-	20	396 (8)	-	56	40	57	88	2	161	65	-	82	-	340	75	1 639
The Duchess of Kent Children's Hospital at Sandy Bay 大口環根德公爵夫人兒童醫院	-	-	-	-	-	-	-	-	-	-	-	-	-	-	-	87	49	-	-	-	-	-	136
Tsan Yuk Hospital 贊育醫院	-	-	-	-	-	-	-	-	-	-	-	-	-	1	-	-	-	-	-	-	-	-	1
Tung Wah Group of Hospitals Fung Yiu King Hospital 東華三院馮堯敬醫院	-	-	-	-	-	-	80	-	74	-	-	-	-	-	-	82	-	-	-	36	-	-	272
Tung Wah Hospital 東華醫院	-	-	-	13	-	-	70	-	204	-	-	18	-	-	-	-	-	-	-	-	227	-	532
Overall 合計	72	64	14	26	20	74	200	20	956 (16)	-	56	58	57	89	10	330	114	48	82	146	568	75	3 079

Notes:

¹ Managed by Intensive Care Unit team only. Intensive / high dependency care beds managed by other specialties are grouped under their respective specialties.

² Medicine includes Internal Medicine, Geriatrics, Respiratory Medicine, Medical Infectious Diseases and Coronary Care Unit. Figures in brackets denote number of beds for Coronary Care Unit.

³ Neonatology includes Neonatal Intensive Care Unit and Special Care Baby Unit.

⁴ Paediatrics includes Paediatric Intensive Care.

⁵ Surgery includes General Surgery, Paediatric Surgery, Plastic Surgery and Urology.

⁶ Other/Unclassified specialties include Anaesthesiology, Skin (managed by Department of Health), Accident and Emergency observation beds, custodial/private/special accommodation wards that are not under any individual specialties, etc.

註釋：

¹ 由深切治療部管理。其他專科管理的深切治療 / 加護病床則歸納於各自的專科。

² 內科包括內科醫學、老人科、呼吸系統科、感染及傳染病科和心臟深切治療部。括號內數字顯示心臟深切治療部的病床數目。

³ 初生嬰兒科包括初生嬰兒深切治療部及初生嬰兒特別護理部。

⁴ 兒科包括兒科深切治療部。

⁵ 外科包括外科、小兒外科、整形外科及泌尿外科。

⁶ 其他 / 未分類的專科包括麻醉科、皮膚科(衛生署管理)、急症室觀察病床及屬「未分類」專科的羈留/私家/特別病房等。

Section 3 : Inpatient and Day Inpatient Services

第三章： 住院及日間住院服務

Table 3.1 Inpatient and Day Inpatient Service Statistics by Specialty in 2023-24

表 3.1 2023-24 年度按專科劃分的住院及日間住院服務統計數字

No. of Hospital Beds (as at 31 March 2024) 醫院病床數目（截至2024年3月31日）		General (Acute and Convalescent) 普通科（急症及康復）	2 797
		Mentally Ill 精神科	82
		Mentally Handicapped 智障科	-
		Infirmary 療養科	200
		Overall 合計	3 079
Inpatient Services Statistics 住院服務統計數字	No. of Inpatient Discharges and Deaths ¹ 住院病人出院人次及死亡人數 ¹	General (Acute and Convalescent) 普通科（急症及康復）	107 875
		Mentally Ill 精神科	638
		Overall ² 合計 ²	108 614
	No. of Inpatient Patient Days 住院病人住院日次	General (Acute and Convalescent) 普通科（急症及康復）	617 084
		Mentally Ill 精神科	25 185
		Mentally Handicapped 智障科	-
		Infirmary 療養科	39 766
		Overall 合計	682 035
	Inpatient Bed Occupancy Rate (%) 住院病床住用率（%）	General (Acute and Convalescent) 普通科（急症及康復）	72.6
		Mentally Ill 精神科	83.9
		Mentally Handicapped 智障科	-
		Infirmary 療養科	82.9
		Overall 合計	73.5
	Inpatient Average Length of Stay (Days) ^{1,3} 住院病人平均住院時間（日） ^{1,3}	General (Acute and Convalescent) 普通科（急症及康復）	5.6
		Mentally Ill 精神科	36.1
No. of Day Inpatient Discharges and deaths 日間住院病人出院人次及死亡人數			109 083

Notes:

¹ Mentally Handicapped and Infirmary services involve long-stay patients and small patient volume. The length of stay of discharged patients is highly variable year by year, in particular the discharge of a few exceptionally long stay patients can bring great variations in the length of stay. Furthermore, in view of the relatively small number of discharges and deaths every year comparing with the total number of patients being treated, the figure does not reflect the services provided to all patients during the reporting period.

² Individual figures may not add up to the overall because the overall figure includes inpatient discharges and deaths of Mentally Handicapped and Infirmary not listed in the table.

³ It is derived by dividing the sum of length of stay of inpatients by the corresponding number of inpatients discharged and treated.

註釋:

¹ 智障科及療養科服務涉及長期住院病人，病人數量不多，每年的出院病人住院時間都有很大差異，尤其是在少數住院時間特別長的病人出院後，有關的住院時間便會有顯著變化。此外，與接受治療病人的總數相比，每年的出院人次和死亡人數相對較少，有關數字不能反映報告期內為整體病人提供服務的情況。

² 由於此表沒有列出智障科及療養科的住院病人出院人次及死亡人數，所以個別項目相加後不等於合計數字。

³ 計算方法是按住院病人住院時間總數除以相對的住院病人出院及接受治療人數計算。

Table 3.2 No. of Live Births in 2023-24

表 3.2 2023-24 年度活產嬰兒數目

No. of Live Births 活產嬰兒數目	2 315
------------------------------	-------

Table 3.3 No. of Allied Health (Inpatient and Day Inpatient) Attendances
by Allied Health Department in 2023-24
表 3.3 2023-24 年度按專職醫療部門劃分的專職醫療（住院及日間住院病人）就診人次

Allied Health Department 專職醫療部門	No. of attendances 就診人次
Audiology 聽力學	533
Clinical Psychology 臨床心理	9 846
Dietetics 營養膳食	41 324
Medical Social Work 醫務社會工作	40 988
Occupational Therapy 職業治療	158 620
Optometry 視光學	5
Orthoptics 視覺矯正	-
Physiotherapy 物理治療	311 575
Podiatry 足病診療	3 659
Prosthetics & Orthotics 義肢矯形	11 184
Speech Therapy 言語治療	31 049
Overall 合計	608 783

Section 4 : Ambulatory and Outreach Services

第四章：日間及外展服務

Table 4.1 No. of Accident and Emergency Attendances in 2023-24

表 4.1 2023-24 年度急症室就診人次

No. of Accident and Emergency Attendances 急症室就診人次	117 148
--	---------

Table 4.2 No. of Specialist Outpatient (Clinical) Attendances by Major Specialty in 2023-24

表 4.2 2023-24 年度按主要專科劃分的專科門診（臨床）就診人次

Major Specialty 主要專科	No. of attendances ¹ 就診人次 ¹
Ear, Nose and Throat 耳鼻喉科	34 117
Gynaecology 婦科	43 296
Medicine 內科	309 706
Ophthalmology 眼科	92 348
Orthopaedics & Traumatology 骨科	64 963
Paediatrics 兒科	24 518
Psychiatry 精神科	71 823
Surgery 外科	136 885
Overall ² 合計 ²	899 870

Notes:

¹ Specialist outpatient (SOP) (clinical) attendances also include attendances from nurse clinics in SOP setting.

² Individual figures may not add up to the overall because the overall figure includes attendances of other specialties apart from the major specialties as listed in the table.

註釋:

¹ 專科門診（臨床）就診人次也包括專科護士診所的就診人次。

² 除了在表格所列的主要專科外，專科門診還提供其他專科服務，所以個別項目相加後不等於合計數字。

Table 4.3 No. of Primary Care Attendances by Type of Service in 2023-24

表 4.3 2023-24 年度按服務類型劃分的基層醫療就診人次

Type of Service 服務類型	No. of attendances 就診人次
General Outpatient Clinic ¹ 普通科門診 ¹	393 380
Family Medicine Specialist Clinic 家庭醫學專科門診	25 617
Overall 合計	418 997

Note:

¹ General outpatient (GOP) attendances also include attendances from nurse clinics in GOP setting and attendances in related healthcare reform initiative programmes in primary care.

註釋:

¹ 普通科門診就診人次也包括普通科護士診所的就診人次及醫療改革服務計劃內的基層醫療服務就診人次。

Table 4.4 No. of Rehabilitation Day and Palliative Care Day Attendances in 2023-24

表 4.4 2023-24 年度康復及舒緩治療日間服務就診人次

No. of Rehabilitation Day and Palliative Care Day Attendances 康復及舒緩治療日間服務就診人次	19 772
--	--------

Table 4.5 No. of Community Nurse Attendances in 2023-24

表 4.5 2023-24 年度接受社康護士服務人次

No. of Community Nurse Attendances 接受社康護士服務人次	55 339
--	--------

Section 4 : Ambulatory and Outreach Services (Cont'd)

第四章：日間及外展服務（續）

Hong Kong West Cluster

港島西聯網

Table 4.6 No. of Allied Health (Community) Attendances in 2023-24

表 4.6 2023-24 年度專職醫療（社區）就診人次

No. of Allied Health (Community) Attendances ¹ 專職醫療（社區）就診人次 ¹	1 560
--	-------

Note:

¹ Figures exclude follow-up consultations provided by the Medical Social Services Units.

註釋:

¹ 數字不包括由醫務社會服務部提供的跟進個案。

Table 4.7 No. of Allied Health (Outpatient) Attendances by Allied Health Department in 2023-24

表 4.7 2023-24 年度按專職醫療部門劃分的專職醫療（門診）就診人次

Allied Health Department 專職醫療部門	No. of attendances 就診人次
Audiology 聽力學	13 546
Clinical Psychology 臨床心理	14 790
Dietetics 營養膳食	10 808
Medical Social Work ¹ 醫務社會工作 ¹	25 853
Occupational Therapy 職業治療	38 227
Optometry 視光學	30 687
Orthoptics 視覺矯正	3 635
Physiotherapy 物理治療	97 804
Podiatry 足病診療	11 336
Prosthetics & Orthotics 義肢矯形	14 984
Speech Therapy 言語治療	9 593
Multi-Allied Health Department 多元專職醫療部門	-
Overall 合計	271 263

Note:

¹ Figures exclude follow-up consultations provided by the Medical Social Services Units.

註釋:

¹ 數字不包括由醫務社會服務部提供的跟進個案。

Table 4.8 Geriatric Service Statistics in 2023-24

表 4.8 2023-24 年度老人科服務統計數字

No. of Geriatric Outreach Attendances ¹ 接受老人科外展服務人次 ¹	64 912
No. of Geriatric Elderly Persons Assessed for Infirmary Care Service 接受療養服務評估的長者人數	273
No. of Geriatric Day Attendances ² 老人科日間醫院就診人次 ²	11 878

Notes:

¹ Figures also include attendances from Visiting Medical Officer.

² Figures also include attendances under Integrated Discharge Support Programme for Elderly Patients (IDSP).

註釋:

¹ 數字也包括老人科接受到診醫生治療人次。

² 數字也包括參與離院長者綜合支援計劃的就診人次。

Table 4.9 Psychiatric Service Statistics in 2023-24

表 4.9 2023-24 年度精神科服務統計數字

No. of Psychiatric Outreach Attendances ¹ 接受精神科外展服務人次 ¹	20 958
No. of Psychiatric Day Attendances 精神科日間醫院就診人次	17 011
No. of Psychogeriatric Outreach Attendances ² 接受老人精神科外展服務人次 ²	18 357

Notes:

¹ Figures also include home visits and crisis interventions.

² Figures also include home visits.

註釋:

¹ 數字也包括家訪及危機處理服務。

² 數字也包括家訪。

Section 5 : Radiology Services, Operations and Procedures

第五章：放射科服務、手術及程序

Table 5.1 No. of Radiology Attendances in 2023-24

表 5.1 2023-24 年度放射科檢查病人人次

No. of Radiology Attendances 放射科檢查病人人次	435 985
---	---------

Table 5.2 No. of Operations done inside Operating Theatres by Operation Magnitude in 2023-24

表 5.2 2023-24 年度按手術類型劃分的手術室內進行的手術數目

Operation Magnitude 手術類型	No. of Operations 手術數目
Ultra-major 超大型	4 857
Major 大型	8 987
Intermediate 中型	3 771
Minor 小型	7 640
Unclassified 未分類	239
Overall 合計	25 494

Table 5.3 No. of Haemodialysis Procedures in 2023-24

表 5.3 2023-24 年度血液透析程序數目

No. of Haemodialysis Procedures 血液透析程序數目	24 693
---	--------

Table 5.4 Statistics on Selected Endoscopic Procedures in 2023-24

表 5.4 2023-24 年度選定內窺鏡程序的統計數字

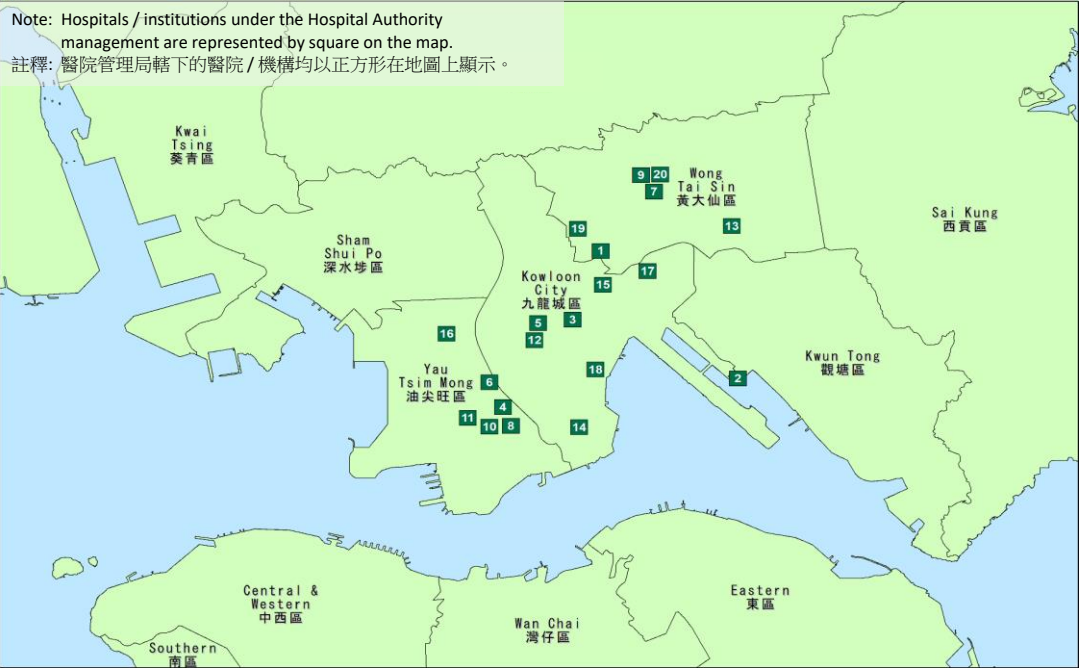
Type of Endoscopic Procedure 內窺鏡程序的種類	No. of Procedures 程序數目
Bronchoscopy 支氣管鏡檢查	1 633
Colonoscopy 大腸鏡檢查	6 261
Colposcopy 陰道鏡檢查	604
Endoscopic Retrograde Cholangiopancreatography (ERCP) 內視鏡逆行胰膽管造影術	1 663
Flexible Cystoscopy 軟管式膀胱鏡檢查	2 278
Oesophagogastroduodenoscopy (OGD) 食道胃十二指腸內視鏡檢查	9 374
Sigmoidoscopy 乙狀結腸鏡檢查	1 727
Endoscopic Ultrasonography - Upper Gastrointestinal Tract 超聲內鏡檢查 - 上胃腸道	525
Endoscopic Ultrasonography - Lower Gastrointestinal Tract 超聲內鏡檢查 - 下胃腸道	49
Endoscopic Ultrasonography - Bronchus & Mediastinum 超聲內鏡檢查 - 支氣管及縱隔	10
Endoscopic Ultrasonography - Others 超聲內鏡檢查 - 其他	18

Kowloon Central Cluster

九龍中聯網

Section 1 : Selected Statistics

第一章：選定的統計數字



Service Capacity as at 31 March 2024 截至2024年3月31日的服務容量	
No. of hospital beds 醫院病床數目	6 076
No. of psychiatric day places 精神科日間醫院名額	52
No. of geriatric day places 老人科日間醫院名額 #	179

Service Throughput in 2023-24 2023-24 年度服務量		
Inpatient and day inpatient services 住院及日間住院服務	No. of discharges and deaths 出院人次及死亡人數	387 623
	No. of live births 活產嬰兒數目	5 992
	No. of allied health attendances 專職醫療就診人次	1 619 860
Ambulatory Services 日間服務	No. of accident and emergency attendances 急症室就診人次	332 509
	No. of specialist outpatient (clinical) attendances 專科門診（臨床）就診人次	1 547 024
	No. of primary care attendances 基層醫療就診人次	1 124 869
	No. of allied health attendances 專職醫療就診人次	666 005
	No. of geriatric day attendances # 老人科日間醫院就診人次 #	36 938
	No. of psychiatric day attendances 精神科日間醫院就診人次	10 543
Outreach Services 外展服務	No. of community nurse attendances 接受社康護士服務人次	188 843
	No. of allied health attendances 專職醫療就診人次	4 763
	No. of geriatric outreach attendances 接受老人科外展服務人次	170 963
	No. of psychiatric outreach attendances 接受精神科外展服務人次	20 404
Other Services 其他服務	No. of radiology attendances 放射科檢查病人人次	899 079
	No. of operations done inside operating theatres 手術室內進行的手術數目	40 413

Figures also include places / attendances under Integrated Discharge Support Programme for Elderly Patients (IDSP).

數字也包括參與離院長者綜合支援計劃的醫院名額 / 就診人次。

As at 31 March 2024 截至2024年3月31日		Hospital / Institution 醫院 / 機構	Specialist Outpatient Clinic 專科門診診所	General Outpatient Clinic 普通科門診診所
Number	數目	9	10	13
1	Hong Kong Buddhist Hospital	✓	✓	✓
2	Hong Kong Children's Hospital	✓	✓	
3	Hong Kong Eye Hospital	✓	✓	
4	Hong Kong Red Cross Blood Transfusion Service	✓		
5	Kowloon Hospital	✓	✓	
6	Kwong Wah Hospital +	✓	✓	✓
7	Our Lady of Maryknoll Hospital / Our Lady of Maryknoll Hospital Family Medicine Clinic	✓	✓	✓
8	Queen Elizabeth Hospital +	✓	✓	
9	Tung Wah Group of Hospitals Wong Tai Sin Hospital	✓	✓	
10	Community Rehabilitation Service Support Centre, Hospital Authority		✓	
11	Yau Ma Tei Jockey Club General Out-patient Clinic		✓	✓
12	Central Kowloon Health Centre			✓
13	East Kowloon General Out-patient Clinic			✓
14	Hung Hom Clinic			✓
15	Lee Kee Memorial Dispensary			✓
16	Li Po Chun General Out-patient Clinic			✓
17	Robert Black General Out-patient Clinic			✓
18	Shun Tak Fraternal Association Leung Kau Kui Clinic			✓
19	Wang Tau Hom Jockey Club General Out-patient Clinic			✓
20	Wu York Yu General Out-patient Clinic			✓

+ Hospital with A&E service

+ 提供急症服務的醫院

Section 2 : Healthcare Facilities - Hospital Beds
第二章：醫療設施 - 醫院病床

Table 2 No. of Hospital Beds by Specialty and Hospital as at 31 March 2024
表 2 截至2024年3月31日按專科及醫院劃分的醫院病床數目

<div>Hospital 醫院</div> <div>Specialty 專科</div>	Cardiothoracic Surgery 心胸外科	Clinical Oncology 臨床腫瘤科	Dental 牙科	Ear, Nose and Throat 耳鼻喉科	Emergency Medicine 急症科	Gynaecology 婦科	Infirmiry 療養科	Intensive Care Unit / High Dependency Unit ¹ 深切治療部 / 加護病房 ¹	Medicine ² 內科 ²	Mentally Handicapped 智障科	Neonatology ³ 初生嬰兒科 ³	Neurosurgery 神經外科	Nursery 育嬰室	Obstetrics 產科	Ophthalmology 眼科	Orthopaedics & Traumatology 骨科	Paediatrics ⁴ 兒科 ⁴	Palliative Care 舒緩治療	Psychiatry 精神科	Rehabilitation 復康科	Surgery ⁵ 外科 ⁵	Others / Unclassified ⁶ 其他 / 未分類 ⁶	Overall 合計
Hong Kong Buddhist Hospital 香港佛教醫院	-	-	-	-	-	-	-	-	261	-	-	-	-	-	-	50	-	65	-	-	-	-	376
Hong Kong Children's Hospital 香港兒童醫院	-	-	-	1	-	-	-	-	-	-	21	1	-	-	1	2	224	-	-	-	28	-	278
Hong Kong Eye Hospital 香港眼科醫院	-	-	-	-	-	-	-	-	-	-	-	-	-	-	45	-	-	-	-	-	-	-	45
Kowloon Hospital 九龍醫院	18	-	-	-	-	-	118	-	255	-	-	-	-	-	-	95	10	-	465	362	40	-	1 363
Kwong Wah Hospital 廣華醫院	-	-	-	9	40	42	-	13	407 (6)	-	64	69	81	99	-	93	75	-	-	-	214	23	1 229
Our Lady of Maryknoll Hospital 聖母醫院	-	-	-	1	-	1	-	-	147	-	-	-	-	-	-	1	-	29	-	-	47	10	236
Queen Elizabeth Hospital 伊利沙伯醫院	42	124	3	13	97	29	-	26	686 (17)	-	83	87	54	125	8	203	68	-	-	-	288	82	2 018
Tung Wah Group of Hospitals Wong Tai Sin Hospital 東華三院黃大仙醫院	-	-	-	-	-	-	132	-	248	-	-	5	-	-	-	15	-	26	-	90	15	-	531
Overall 合計	60	124	3	24	137	72	250	39	2 004 (23)	-	168	162	135	224	54	459	377	120	465	452	632	115	6 076

Notes:
¹ Managed by Intensive Care Unit team only. Intensive / high dependency care beds managed by other specialties are grouped under their respective specialties.
² Medicine includes Internal Medicine, Geriatrics, Respiratory Medicine, Medical Infectious Diseases and Coronary Care Unit. Figures in brackets denote number of beds for Coronary Care Unit.
³ Neonatology includes Neonatal Intensive Care Unit and Special Care Baby Unit.
⁴ Paediatrics includes Paediatric Intensive Care.
⁵ Surgery includes General Surgery, Paediatric Surgery, Plastic Surgery and Urology.
⁶ Other/Unclassified specialties include Anaesthesiology, Skin (managed by Department of Health), Accident and Emergency observation beds, custodial/private/special accommodation wards that are not under any individual specialties, etc.

註釋:
¹ 由深切治療部管理。其他專科管理的深切治療 / 加護病床則歸納於各自的專科。
² 內科包括內科醫學、老人科、呼吸系統科、感染及傳染病科和心臟深切治療部。括號內數字顯示心臟深切治療部的病床數目。
³ 初生嬰兒科包括初生嬰兒深切治療部及初生嬰兒特別護理部。
⁴ 兒科包括兒科深切治療部。
⁵ 外科包括外科、小兒外科、整形外科及泌尿外科。
⁶ 其他 / 未分類的專科包括麻醉科、皮膚科(衛生署管理)、急症室觀察病床及屬「未分類」專科的羈留/私家/特別病房等。

Section 3 : Inpatient and Day Inpatient Services

第三章： 住院及日間住院服務

Table 3.1 Inpatient and Day Inpatient Service Statistics by Specialty in 2023-24

表 3.1 2023-24 年度按專科劃分的住院及日間住院服務統計數字

No. of Hospital Beds (as at 31 March 2024) 醫院病床數目（截至2024年3月31日）		General (Acute and Convalescent) 普通科（急症及康復）	5 361
		Mentally Ill 精神科	465
		Mentally Handicapped 智障科	-
		Infirmary 療養科	250
		Overall 合計	6 076
Inpatient Services Statistics 住院服務統計數字	No. of Inpatient Discharges and Deaths ¹ 住院病人出院人次及死亡人數 ¹	General (Acute and Convalescent) 普通科（急症及康復）	232 208
		Mentally Ill 精神科	3 385
		Overall ² 合計 ²	236 388
	No. of Inpatient Patient Days 住院病人住院日次	General (Acute and Convalescent) 普通科（急症及康復）	1 538 967
		Mentally Ill 精神科	144 207
		Mentally Handicapped 智障科	-
		Infirmary 療養科	69 619
		Overall 合計	1 752 793
	Inpatient Bed Occupancy Rate (%) 住院病床住用率（%）	General (Acute and Convalescent) 普通科（急症及康復）	87.2
		Mentally Ill 精神科	84.7
		Mentally Handicapped 智障科	-
		Infirmary 療養科	79.3
		Overall 合計	86.7
	Inpatient Average Length of Stay (Days) ^{1,3} 住院病人平均住院時間（日） ^{1,3}	General (Acute and Convalescent) 普通科（急症及康復）	6.6
		Mentally Ill 精神科	41.2
No. of Day Inpatient Discharges and deaths 日間住院病人出院人次及死亡人數			151 235

Notes:

¹ Mentally Handicapped and Infirmary services involve long-stay patients and small patient volume. The length of stay of discharged patients is highly variable year by year, in particular the discharge of a few exceptionally long stay patients can bring great variations in the length of stay. Furthermore, in view of the relatively small number of discharges and deaths every year comparing with the total number of patients being treated, the figure does not reflect the services provided to all patients during the reporting period.

² Individual figures may not add up to the overall because the overall figure includes inpatient discharges and deaths of Mentally Handicapped and Infirmary not listed in the table.

³ It is derived by dividing the sum of length of stay of inpatients by the corresponding number of inpatients discharged and treated.

註釋:

¹ 智障科及療養科服務涉及長期住院病人，病人數量不多，每年的出院病人住院時間都有很大差異，尤其是在少數住院時間特別長的病人出院後，有關的住院時間便會有顯著變化。此外，與接受治療病人的總數相比，每年的出院人次和死亡人數相對較少，有關數字不能反映報告期內為整體病人提供服務的情況。

² 由於此表沒有列出智障科及療養科的住院病人出院人次及死亡人數，所以個別項目相加後不等於合計數字。

³ 計算方法是按住院病人住院時間總數除以相對的住院病人出院及接受治療人數計算。

Table 3.2 No. of Live Births in 2023-24

表 3.2 2023-24 年度活產嬰兒數目

No. of Live Births 活產嬰兒數目	5 992
------------------------------	-------

Table 3.3 No. of Allied Health (Inpatient and Day Inpatient) Attendances
by Allied Health Department in 2023-24
表 3.3 2023-24 年度按專職醫療部門劃分的專職醫療（住院及日間住院病人）就診人次

Allied Health Department 專職醫療部門	No. of attendances 就診人次
Audiology 聽力學	319
Clinical Psychology 臨床心理	9 978
Dietetics 營養膳食	80 754
Medical Social Work 醫務社會工作	76 622
Occupational Therapy 職業治療	477 141
Optometry 視光學	460
Orthoptics 視覺矯正	184
Physiotherapy 物理治療	881 612
Podiatry 足病診療	4 470
Prosthetics & Orthotics 義肢矯形	23 607
Speech Therapy 言語治療	64 713
Overall 合計	1 619 860

Section 4 : Ambulatory and Outreach Services

第四章：日間及外展服務

Table 4.1 No. of Accident and Emergency Attendances in 2023-24

表 4.1 2023-24 年度急症室就診人次

No. of Accident and Emergency Attendances 急症室就診人次	332 509
--	---------

Table 4.2 No. of Specialist Outpatient (Clinical) Attendances by Major Specialty in 2023-24

表 4.2 2023-24 年度按主要專科劃分的專科門診（臨床）就診人次

Major Specialty 主要專科	No. of attendances ¹ 就診人次 ¹
Ear, Nose and Throat 耳鼻喉科	52 061
Gynaecology 婦科	68 826
Medicine 內科	416 331
Ophthalmology 眼科	273 312
Orthopaedics & Traumatology 骨科	114 424
Paediatrics 兒科	80 892
Psychiatry 精神科	76 648
Surgery 外科	199 320
Overall ² 合計 ²	1 547 024

Notes:

¹ Specialist outpatient (SOP) (clinical) attendances also include attendances from nurse clinics in SOP setting.

² Individual figures may not add up to the overall because the overall figure includes attendances of other specialties apart from the major specialties as listed in the table.

註釋:

¹ 專科門診（臨床）就診人次也包括專科護士診所的就診人次。

² 除了在表格所列的主要專科外，專科門診還提供其他專科服務，所以個別項目相加後不等於合計數字。

Table 4.3 No. of Primary Care Attendances by Type of Service in 2023-24

表 4.3 2023-24 年度按服務類型劃分的基層醫療就診人次

Type of Service 服務類型	No. of attendances 就診人次
General Outpatient Clinic ¹ 普通科門診 ¹	1 105 808
Family Medicine Specialist Clinic 家庭醫學專科門診	19 061
Overall 合計	1 124 869

Note:

¹ General outpatient (GOP) attendances also include attendances from nurse clinics in GOP setting and attendances in related healthcare reform initiative programmes in primary care.

註釋:

¹ 普通科門診就診人次也包括普通科護士診所的就診人次及醫療改革服務計劃內的基層醫療服務就診人次。

Table 4.4 No. of Rehabilitation Day and Palliative Care Day Attendances in 2023-24

表 4.4 2023-24 年度康復及舒緩治療日間服務就診人次

No. of Rehabilitation Day and Palliative Care Day Attendances 康復及舒緩治療日間服務就診人次	11 630
--	--------

Table 4.5 No. of Community Nurse Attendances in 2023-24

表 4.5 2023-24 年度接受社康護士服務人次

No. of Community Nurse Attendances 接受社康護士服務人次	188 843
--	---------

Section 4 : Ambulatory and Outreach Services (Cont'd)

第四章：日間及外展服務（續）

Table 4.6 No. of Allied Health (Community) Attendances in 2023-24

表 4.6 2023-24 年度專職醫療（社區）就診人次

No. of Allied Health (Community) Attendances ¹ 專職醫療（社區）就診人次 ¹	4 763
--	-------

Note:

¹ Figures exclude follow-up consultations provided by the Medical Social Services Units.

註釋:

¹ 數字不包括由醫務社會服務部提供的跟進個案。

Table 4.7 No. of Allied Health (Outpatient) Attendances by Allied Health Department in 2023-24

表 4.7 2023-24 年度按專職醫療部門劃分的專職醫療（門診）就診人次

Allied Health Department 專職醫療部門	No. of attendances 就診人次
Audiology 聽力學	19 409
Clinical Psychology 臨床心理	12 868
Dietetics 營養膳食	21 148
Medical Social Work ¹ 醫務社會工作 ¹	31 409
Occupational Therapy 職業治療	104 368
Optometry 視光學	28 772
Orthoptics 視覺矯正	15 847
Physiotherapy 物理治療	379 557
Podiatry 足病診療	17 562
Prosthetics & Orthotics 義肢矯形	24 002
Speech Therapy 言語治療	11 063
Multi-Allied Health Department 多元專職醫療部門	-
Overall 合計	666 005

Note:

¹ Figures exclude follow-up consultations provided by the Medical Social Services Units.

註釋:

¹ 數字不包括由醫務社會服務部提供的跟進個案。

Table 4.8 Geriatric Service Statistics in 2023-24

表 4.8 2023-24 年度老人科服務統計數字

No. of Geriatric Outreach Attendances ¹ 接受老人科外展服務人次 ¹	170 963
No. of Geriatric Elderly Persons Assessed for Infirmary Care Service 接受療養服務評估的長者人數	364
No. of Geriatric Day Attendances ² 老人科日間醫院就診人次 ²	36 938

Notes:

¹ Figures also include attendances from Visiting Medical Officer.

² Figures also include attendances under Integrated Discharge Support Programme for Elderly Patients (IDSP).

註釋:

¹ 數字也包括老人科接受到診醫生治療人次。

² 數字也包括參與離院長者綜合支援計劃的就診人次。

Table 4.9 Psychiatric Service Statistics in 2023-24

表 4.9 2023-24 年度精神科服務統計數字

No. of Psychiatric Outreach Attendances ¹ 接受精神科外展服務人次 ¹	20 404
No. of Psychiatric Day Attendances 精神科日間醫院就診人次	10 543
No. of Psychogeriatric Outreach Attendances ² 接受老人精神科外展服務人次 ²	10 184

Notes:

¹ Figures also include home visits and crisis interventions.

² Figures also include home visits.

註釋:

¹ 數字也包括家訪及危機處理服務。

² 數字也包括家訪。

Section 5 : Radiology Services, Operations and Procedures

第五章：放射科服務、手術及程序

Table 5.1 No. of Radiology Attendances in 2023-24

表 5.1 2023-24 年度放射科檢查病人人次

No. of Radiology Attendances 放射科檢查病人人次	899 079
---	---------

Table 5.2 No. of Operations done inside Operating Theatres by Operation Magnitude in 2023-24

表 5.2 2023-24 年度按手術類型劃分的手術室內進行的手術數目

Operation Magnitude 手術類型	No. of Operations 手術數目
Ultra-major 超大型	6 934
Major 大型	16 832
Intermediate 中型	7 167
Minor 小型	9 098
Unclassified 未分類	382
Overall 合計	40 413

Table 5.3 No. of Haemodialysis Procedures in 2023-24

表 5.3 2023-24 年度血液透析程序數目

No. of Haemodialysis Procedures 血液透析程序數目	27 756
---	--------

Table 5.4 Statistics on Selected Endoscopic Procedures in 2023-24

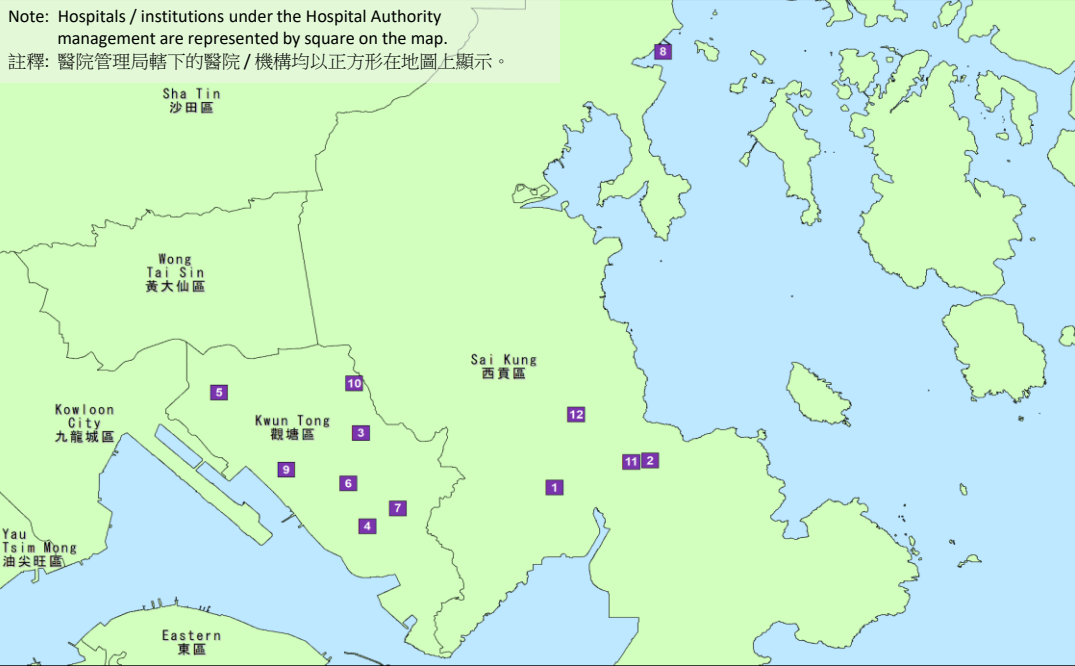
表 5.4 2023-24 年度選定內窺鏡程序的統計數字

Type of Endoscopic Procedure 內窺鏡程序的種類	No. of Procedures 程序數目
Bronchoscopy 支氣管鏡檢查	2 250
Colonoscopy 大腸鏡檢查	8 143
Colposcopy 陰道鏡檢查	1 186
Endoscopic Retrograde Cholangiopancreatography (ERCP) 內視鏡逆行胰膽管造影術	1 929
Flexible Cystoscopy 軟管式膀胱鏡檢查	3 892
Oesophagogastrroduodenoscopy (OGD) 食道胃十二指腸內視鏡檢查	14 558
Sigmoidoscopy 乙狀結腸鏡檢查	1 405
Endoscopic Ultrasonography - Upper Gastrointestinal Tract 超聲內鏡檢查 - 上胃腸道	466
Endoscopic Ultrasonography - Lower Gastrointestinal Tract 超聲內鏡檢查 - 下胃腸道	31
Endoscopic Ultrasonography - Bronchus & Mediastinum 超聲內鏡檢查 - 支氣管及縱隔	7
Endoscopic Ultrasonography - Others 超聲內鏡檢查 - 其他	3

Kowloon East Cluster

九龍東聯網

Section 1 : Selected Statistics
第一章：選定的統計數字



Service Capacity as at 31 March 2024 截至2024年3月31日的服務容量		
No. of hospital beds 醫院病床數目		3 010
No. of psychiatric day places 精神科日間醫院名額		136
No. of geriatric day places 老人科日間醫院名額 #		136

Service Throughput in 2023-24 2023-24 年度服務量		
Inpatient and day inpatient services 住院及日間住院服務	No. of discharges and deaths 出院人次及死亡人數	220 334
	No. of live births 活產嬰兒數目	1 806
	No. of allied health attendances 專職醫療就診人次	870 591
Ambulatory Services 日間服務	No. of accident and emergency attendances 急症室就診人次	286 182
	No. of specialist outpatient (clinical) attendances 專科門診（臨床）就診人次	968 181
	No. of primary care attendances 基層醫療就診人次	957 042
	No. of allied health attendances 專職醫療就診人次	474 251
	No. of geriatric day attendances 老人科日間醫院就診人次 #	24 414
	No. of psychiatric day attendances 精神科日間醫院就診人次	32 175
Outreach Services 外展服務	No. of community nurse attendances 接受社康護士服務人次	166 122
	No. of allied health attendances 專職醫療就診人次	1 042
	No. of geriatric outreach attendances 接受老人科外展服務人次	63 942
	No. of psychiatric outreach attendances 接受精神科外展服務人次	36 586
Other Services 其他服務	No. of radiology attendances 放射科檢查病人人次	550 402
	No. of operations done inside operating theatres 手術室內進行的手術數目	23 049

Figures also include places / attendances under Integrated Discharge Support Programme for Elderly Patients (IDSP).

數字也包括參與離院長者綜合支援計劃的醫院名額 / 就診人次。

As at 31 March 2024 截至2024年3月31日			Hospital / Institution 醫院 / 機構	Specialist Outpatient Clinic 專科門診診所	General Outpatient Clinic 普通科門診診所
Number		數目	3	4	8
1	Haven of Hope Hospital	靈實醫院	✓	✓	
2	Tseung Kwan O Hospital +	將軍澳醫院 +	✓	✓	
3	United Christian Hospital +	基督教聯合醫院 +	✓	✓	
4	Yung Fung Shee Memorial Centre	容鳳書紀念中心		✓	
5	Kowloon Bay Health Centre General Out-patient Clinic	九龍灣健康中心普通科門診診所			✓
6	Kwun Tong Community Health Centre	觀塘社區健康中心			✓
7	Lam Tin Polyclinic General Out-patient Clinic	藍田分科診所普通科門診診所			✓
8	Mona Fong General Out-patient Clinic	方逸華普通科門診診所			✓
9	Ngau Tau Kok Jockey Club General Out-patient Clinic	牛頭角賽馬會普通科門診診所			✓
10	Shun Lee General Out-patient Clinic	順利普通科門診診所			✓
11	Tseung Kwan O (Po Ning Road) General Out-patient Clinic	將軍澳(寶寧路)普通科門診診所			✓
12	Tseung Kwan O Jockey Club General Out-patient Clinic	將軍澳賽馬會普通科門診診所			✓

+ Hospital with A&E service

+ 提供急症服務的醫院

Section 2 : Healthcare Facilities - Hospital Beds
第二章：醫療設施 - 醫院病床

Table 2 No. of Hospital Beds by Specialty and Hospital as at 31 March 2024
表 2 截至2024年3月31日按專科及醫院劃分的醫院病床數目

Hospital 醫院	Specialty 專科	Cardiothoracic Surgery 心胸肺外科	Clinical Oncology 臨床腫瘤科	Dental 牙科	Ear, Nose and Throat 耳鼻喉科	Emergency Medicine 急症科	Gynaecology 婦科	Infirmiry 療養科	Intensive Care Unit / High Dependency Unit ¹ 深切治療部 / 加護病房 ¹	Medicine ² 內科 ²	Mentally Handicapped 智障科	Neonatology ³ 初生嬰兒科 ³	Neurosurgery 神經外科	Nursery 育嬰室	Obstetrics 產科	Ophthalmology 眼科	Orthopaedics & Traumatology 骨科	Paediatrics ⁴ 兒科 ⁴	Palliative Care 舒緩治療	Psychiatry 精神科	Rehabilitation 復康科	Surgery ⁵ 外科 ⁵	Others / Unclassified ⁶ 其他 / 未分類 ⁶	Overall 合計
Haven of Hope Hospital 靈實醫院		-	-	-	-	-	-	76	-	401	-	-	-	-	-	-	40	-	24	-	60	-	-	601
Tseung Kwan O Hospital 將軍澳醫院		-	-	1	7	20	28	-	15	433 (8)	-	-	-	-	1	3	126	37	-	-	-	164	-	835
United Christian Hospital 基督教聯合醫院		-	18	2	12	20	40	-	22	624 (7)	-	45	-	45	80	10	179	73	20	80	42	232	30	1 574
Overall 合計		-	18	3	19	40	68	76	37	1 458 (15)	-	45	-	45	81	13	345	110	44	80	102	396	30	3 010

Notes:

¹ Managed by Intensive Care Unit team only. Intensive / high dependency care beds managed by other specialties are grouped under their respective specialties.

² Medicine includes Internal Medicine, Geriatrics, Respiratory Medicine, Medical Infectious Diseases and Coronary Care Unit. Figures in brackets denote number of beds for Coronary Care Unit.

³ Neonatology includes Neonatal Intensive Care Unit and Special Care Baby Unit.

⁴ Paediatrics includes Paediatric Intensive Care.

⁵ Surgery includes General Surgery, Paediatric Surgery, Plastic Surgery and Urology.

⁶ Other/Unclassified specialties include Anaesthesiology, Skin (managed by Department of Health), Accident and Emergency observation beds, custodial/private/special accommodation wards that are not under any individual specialties, etc.

註釋:

¹ 由深切治療部管理。其他專科管理的深切治療 / 加護病床則歸納於各自的專科。

² 內科包括內科醫學、老人科、呼吸系統科、感染及傳染病科和心臟深切治療部。括號內數字顯示心臟深切治療部的病床數目。

³ 初生嬰兒科包括初生嬰兒深切治療部及初生嬰兒特別護理部。

⁴ 兒科包括兒科深切治療部。

⁵ 外科包括外科、小兒外科、整形外科及泌尿外科。

⁶ 其他 / 未分類的專科包括麻醉科、皮膚科(衛生署管理)、急症室觀察病床及屬「未分類」專科的羈留/私家/特別病房等。

Section 3 : Inpatient and Day Inpatient Services

第三章： 住院及日間住院服務

Table 3.1 Inpatient and Day Inpatient Service Statistics by Specialty in 2023-24

表 3.1 2023-24 年度按專科劃分的住院及日間住院服務統計數字

No. of Hospital Beds (as at 31 March 2024) 醫院病床數目（截至2024年3月31日）		General (Acute and Convalescent) 普通科（急症及康復）	2 854
		Mentally Ill 精神科	80
		Mentally Handicapped 智障科	-
		Infirmary 療養科	76
		Overall 合計	3 010
Inpatient Services Statistics 住院服務統計數字	No. of Inpatient Discharges and Deaths ¹ 住院病人出院人次及死亡人數 ¹	General (Acute and Convalescent) 普通科（急症及康復）	131 137
		Mentally Ill 精神科	512
		Overall ² 合計 ²	131 786
	No. of Inpatient Patient Days 住院病人住院日次	General (Acute and Convalescent) 普通科（急症及康復）	875 706
		Mentally Ill 精神科	20 576
		Mentally Handicapped 智障科	-
		Infirmary 療養科	28 941
		Overall 合計	925 223
	Inpatient Bed Occupancy Rate (%) 住院病床住用率（%）	General (Acute and Convalescent) 普通科（急症及康復）	96.4
		Mentally Ill 精神科	70.3
		Mentally Handicapped 智障科	-
		Infirmary 療養科	104.0
		Overall 合計	95.9
	Inpatient Average Length of Stay (Days) ^{1,3} 住院病人平均住院時間（日） ^{1,3}	General (Acute and Convalescent) 普通科（急症及康復）	6.6
		Mentally Ill 精神科	39.1
No. of Day Inpatient Discharges and deaths 日間住院病人出院人次及死亡人數			88 548

Notes:

¹ Mentally Handicapped and Infirmary services involve long-stay patients and small patient volume. The length of stay of discharged patients is highly variable year by year, in particular the discharge of a few exceptionally long stay patients can bring great variations in the length of stay. Furthermore, in view of the relatively small number of discharges and deaths every year comparing with the total number of patients being treated, the figure does not reflect the services provided to all patients during the reporting period.

² Individual figures may not add up to the overall because the overall figure includes inpatient discharges and deaths of Mentally Handicapped and Infirmary not listed in the table.

³ It is derived by dividing the sum of length of stay of inpatients by the corresponding number of inpatients discharged and treated.

註釋:

¹ 智障科及療養科服務涉及長期住院病人，病人數量不多，每年的出院病人住院時間都有很大差異，尤其是在少數住院時間特別長的病人出院後，有關的住院時間便會有顯著變化。此外，與接受治療病人的總數相比，每年的出院人次和死亡人數相對較少，有關數字不能反映報告期內為整體病人提供服務的情況。

² 由於此表沒有列出智障科及療養科的住院病人出院人次及死亡人數，所以個別項目相加後不等於合計數字。

³ 計算方法是按住院病人住院時間總數除以相對的住院病人出院及接受治療人數計算。

Table 3.2 No. of Live Births in 2023-24

表 3.2 2023-24 年度活產嬰兒數目

No. of Live Births 活產嬰兒數目	1 806
------------------------------	-------

Table 3.3 No. of Allied Health (Inpatient and Day Inpatient) Attendances
by Allied Health Department in 2023-24

表 3.3 2023-24 年度按專職醫療部門劃分的專職醫療（住院及日間住院病人）就診人次

Allied Health Department 專職醫療部門	No. of attendances 就診人次
Audiology 聽力學	24
Clinical Psychology 臨床心理	4 423
Dietetics 營養膳食	44 466
Medical Social Work 醫務社會工作	57 020
Occupational Therapy 職業治療	264 632
Optometry 視光學	-
Orthoptics 視覺矯正	-
Physiotherapy 物理治療	444 264
Podiatry 足病診療	4 885
Prosthetics & Orthotics 義肢矯形	15 373
Speech Therapy 言語治療	35 504
Overall 合計	870 591

Section 4 : Ambulatory and Outreach Services

第四章：日間及外展服務

Table 4.1 No. of Accident and Emergency Attendances in 2023-24

表 4.1 2023-24 年度急症室就診人次

No. of Accident and Emergency Attendances 急症室就診人次	286 182
--	---------

Table 4.2 No. of Specialist Outpatient (Clinical) Attendances by Major Specialty in 2023-24

表 4.2 2023-24 年度按主要專科劃分的專科門診（臨床）就診人次

Major Specialty 主要專科	No. of attendances ¹ 就診人次 ¹
Ear, Nose and Throat 耳鼻喉科	50 094
Gynaecology 婦科	40 487
Medicine 內科	268 773
Ophthalmology 眼科	143 292
Orthopaedics & Traumatology 骨科	99 332
Paediatrics 兒科	37 333
Psychiatry 精神科	128 748
Surgery 外科	127 214
Overall ² 合計 ²	968 181

Notes:

¹ Specialist outpatient (SOP) (clinical) attendances also include attendances from nurse clinics in SOP setting.

² Individual figures may not add up to the overall because the overall figure includes attendances of other specialties apart from the major specialties as listed in the table.

註釋:

¹ 專科門診（臨床）就診人次也包括專科護士診所的就診人次。

² 除了在表格所列的主要專科外，專科門診還提供其他專科服務，所以個別項目相加後不等於合計數字。

Table 4.3 No. of Primary Care Attendances by Type of Service in 2023-24

表 4.3 2023-24 年度按服務類型劃分的基層醫療就診人次

Type of Service 服務類型	No. of attendances 就診人次
General Outpatient Clinic ¹ 普通科門診 ¹	887 088
Family Medicine Specialist Clinic 家庭醫學專科門診	69 954
Overall 合計	957 042

Note:

¹ General outpatient (GOP) attendances also include attendances from nurse clinics in GOP setting and attendances in related healthcare reform initiative programmes in primary care.

註釋:

¹ 普通科門診就診人次也包括普通科護士診所的就診人次及醫療改革服務計劃內的基層醫療服務就診人次。

Table 4.4 No. of Rehabilitation Day and Palliative Care Day Attendances in 2023-24

表 4.4 2023-24 年度康復及舒緩治療日間服務就診人次

No. of Rehabilitation Day and Palliative Care Day Attendances 康復及舒緩治療日間服務就診人次	5 726
--	-------

Table 4.5 No. of Community Nurse Attendances in 2023-24

表 4.5 2023-24 年度接受社康護士服務人次

No. of Community Nurse Attendances 接受社康護士服務人次	166 122
--	---------

Section 4 : Ambulatory and Outreach Services (Cont'd)

第四章：日間及外展服務（續）

Table 4.6 No. of Allied Health (Community) Attendances in 2023-24

表 4.6 2023-24 年度專職醫療（社區）就診人次

No. of Allied Health (Community) Attendances ¹ 專職醫療（社區）就診人次 ¹	1 042
--	-------

Note:

¹ Figures exclude follow-up consultations provided by the Medical Social Services Units.

註釋:

¹ 數字不包括由醫務社會服務部提供的跟進個案。

Table 4.7 No. of Allied Health (Outpatient) Attendances by Allied Health Department in 2023-24

表 4.7 2023-24 年度按專職醫療部門劃分的專職醫療（門診）就診人次

Allied Health Department 專職醫療部門	No. of attendances 就診人次
Audiology 聽力學	16 641
Clinical Psychology 臨床心理	15 809
Dietetics 營養膳食	12 395
Medical Social Work ¹ 醫務社會工作 ¹	21 338
Occupational Therapy 職業治療	102 552
Optometry 視光學	35 731
Orthoptics 視覺矯正	2 131
Physiotherapy 物理治療	220 068
Podiatry 足病診療	17 155
Prosthetics & Orthotics 義肢矯形	21 791
Speech Therapy 言語治療	8 640
Multi-Allied Health Department 多元專職醫療部門	-
Overall 合計	474 251

Note:

¹ Figures exclude follow-up consultations provided by the Medical Social Services Units.

註釋:

¹ 數字不包括由醫務社會服務部提供的跟進個案。

Table 4.8 Geriatric Service Statistics in 2023-24

表 4.8 2023-24 年度老人科服務統計數字

No. of Geriatric Outreach Attendances ¹ 接受老人科外展服務人次 ¹	63 942
No. of Geriatric Elderly Persons Assessed for Infirmary Care Service 接受療養服務評估的長者人數	145
No. of Geriatric Day Attendances ² 老人科日間醫院就診人次 ²	24 414

Notes:

¹ Figures also include attendances from Visiting Medical Officer.

² Figures also include attendances under Integrated Discharge Support Programme for Elderly Patients (IDSP).

註釋:

¹ 數字也包括老人科接受到診醫生治療人次。

² 數字也包括參與離院長者綜合支援計劃的就診人次。

Table 4.9 Psychiatric Service Statistics in 2023-24

表 4.9 2023-24 年度精神科服務統計數字

No. of Psychiatric Outreach Attendances ¹ 接受精神科外展服務人次 ¹	36 586
No. of Psychiatric Day Attendances 精神科日間醫院就診人次	32 175
No. of Psychogeriatric Outreach Attendances ² 接受老人精神科外展服務人次 ²	11 462

Notes:

¹ Figures also include home visits and crisis interventions.

² Figures also include home visits.

註釋:

¹ 數字也包括家訪及危機處理服務。

² 數字也包括家訪。

Section 5 : Radiology Services, Operations and Procedures

第五章：放射科服務、手術及程序

Kowloon East Cluster

九龍東聯網

Table 5.1 No. of Radiology Attendances in 2023-24

表 5.1 2023-24 年度放射科檢查病人人次

No. of Radiology Attendances 放射科檢查病人人次	550 402
---	---------

Table 5.2 No. of Operations done inside Operating Theatres by Operation Magnitude in 2023-24

表 5.2 2023-24 年度按手術類型劃分的手術室內進行的手術數目

Operation Magnitude 手術類型	No. of Operations 手術數目
Ultra-major 超大型	2 882
Major 大型	9 056
Intermediate 中型	4 151
Minor 小型	6 800
Unclassified 未分類	160
Overall 合計	23 049

Table 5.3 No. of Haemodialysis Procedures in 2023-24

表 5.3 2023-24 年度血液透析程序數目

No. of Haemodialysis Procedures 血液透析程序數目	22 417
---	--------

Table 5.4 Statistics on Selected Endoscopic Procedures in 2023-24

表 5.4 2023-24 年度選定內窺鏡程序的統計數字

Type of Endoscopic Procedure 內窺鏡程序的種類	No. of Procedures 程序數目
Bronchoscopy 支氣管鏡檢查	1 301
Colonoscopy 大腸鏡檢查	7 461
Colposcopy 陰道鏡檢查	1 000
Endoscopic Retrograde Cholangiopancreatography (ERCP) 內視鏡逆行胰膽管造影術	1 370
Flexible Cystoscopy 軟管式膀胱鏡檢查	2 471
Oesophagogastrroduodenoscopy (OGD) 食道胃十二指腸內視鏡檢查	13 836
Sigmoidoscopy 乙狀結腸鏡檢查	384
Endoscopic Ultrasonography - Upper Gastrointestinal Tract 超聲內鏡檢查 - 上胃腸道	541
Endoscopic Ultrasonography - Lower Gastrointestinal Tract 超聲內鏡檢查 - 下胃腸道	3
Endoscopic Ultrasonography - Bronchus & Mediastinum 超聲內鏡檢查 - 支氣管及縱隔	11
Endoscopic Ultrasonography - Others 超聲內鏡檢查 - 其他	20

Kowloon West Cluster

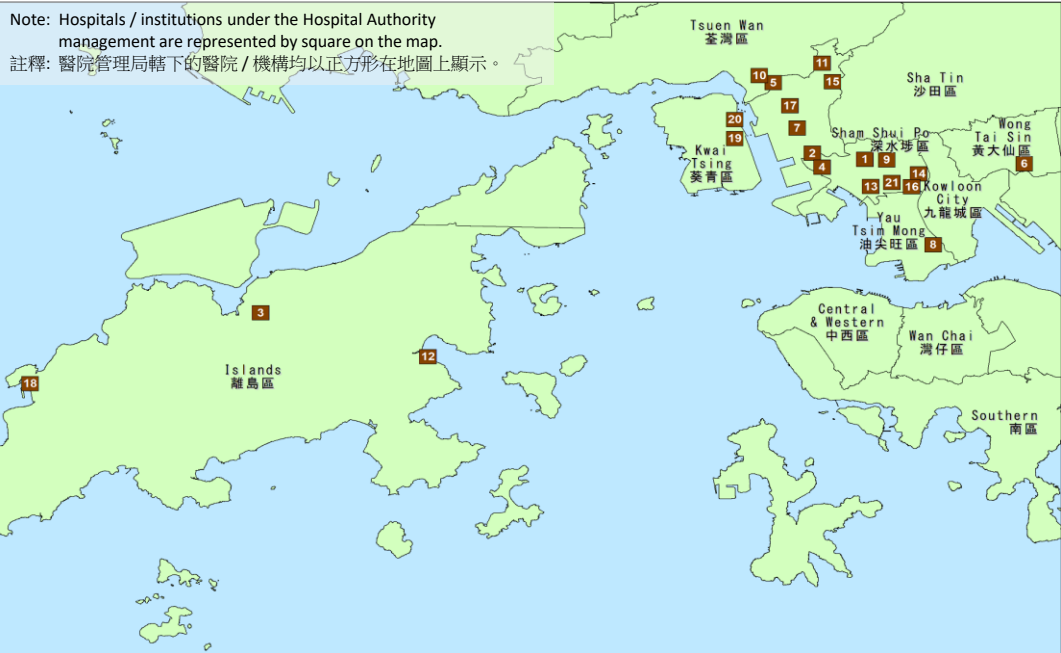
九龍西聯網

Section 1 : Selected Statistics

第一章：選定的統計數字

Kowloon West Cluster

九龍西聯網



Service Capacity as at 31 March 2024 截至2024年3月31日的服務容量	
No. of hospital beds 醫院病床數目	5 059
No. of psychiatric day places 精神科日間醫院名額	303
No. of geriatric day places 老人科日間醫院名額 #	190

Service Throughput in 2023-24 2023-24 年度服務量		
Inpatient and day inpatient services 住院及日間住院服務	No. of discharges and deaths 出院人次及死亡人數	326 541
	No. of live births 活產嬰兒數目	2 416
	No. of allied health attendances 專職醫療就診人次	1 187 884
Ambulatory Services 日間服務	No. of accident and emergency attendances 急症室就診人次	448 042
	No. of specialist outpatient (clinical) attendances 專科門診（臨床）就診人次	1 465 256
	No. of primary care attendances 基層醫療就診人次	1 116 986
	No. of allied health attendances 專職醫療就診人次	513 052
	No. of geriatric day attendances # 老人科日間醫院就診人次 #	41 401
Outreach Services 外展服務	No. of psychiatric day attendances 精神科日間醫院就診人次	47 190
	No. of community nurse attendances 接受社康護士服務人次	162 794
	No. of allied health attendances 專職醫療就診人次	5 007
	No. of geriatric outreach attendances 接受老人科外展服務人次	145 530
Other Services 其他服務	No. of psychiatric outreach attendances 接受精神科外展服務人次	102 390
	No. of radiology attendances 放射科檢查病人人次	800 862
	No. of operations done inside operating theatres 手術室內進行的手術數目	24 735

Figures also include places / attendances under Integrated Discharge Support Programme for Elderly Patients (IDSP).

數字也包括參與離院長者綜合支援計劃的醫院名額 / 就診人次。

As at 31 March 2024 截至2024年3月31日		Hospital / Institution 醫院 / 機構	Specialist Outpatient Clinic 專科門診診所	General Outpatient Clinic 普通科門診診所
Number	數目	5	8	17
1	Caritas Medical Centre + / Caritas Medical Centre Family Medicine Clinic	明愛醫院 + / 明愛醫院家庭醫學診所	✓	✓
2	Kwai Chung Hospital	葵涌醫院	✓	
3	North Lantau Hospital + / North Lantau Community Health Centre	北大嶼山醫院 + / 北大嶼山社區健康中心	✓	✓
4	Princess Margaret Hospital +	瑪嘉烈醫院 +	✓	
5	Yan Chai Hospital + / Yan Chai Hospital General Practice Clinic	仁濟醫院 + / 仁濟醫院全科診所	✓	✓
6	East Kowloon Psychiatric Centre	東九龍精神科中心	✓	
7	Kwai Chung - Psychogeriatric Out-patient Department cum Carers Support Centre / Ha Kwai Chung General Out-patient Clinic	葵涌老齡精神科門診部暨照顧者支援中心 / 下葵涌普通科門診診所	✓	✓
8	Yaumatei Child and Adolescent Mental Health Service	油麻地兒童及青少年精神健康服務	✓	
9	Cheung Sha Wan Jockey Club General Out-patient Clinic	長沙灣賽馬會普通科門診診所		✓
10	Lady Trench General Out-patient Clinic	戴麟趾夫人普通科門診診所		✓
11	Mrs Wu York Yu General Out-patient Clinic	伍若瑜夫人普通科門診診所		✓
12	Mui Wo General Out-patient Clinic	梅窩普通科門診診所		✓
13	Nam Cheong Family Medicine Clinic	南昌家庭醫學診所		✓
14	Nam Shan General Out-patient Clinic	南山普通科門診診所		✓
15	North Kwai Chung General Out-patient Clinic	北葵涌普通科門診診所		✓
16	Shek Kip Mei General Out-patient Clinic	石硤尾普通科門診診所		✓
17	South Kwai Chung Jockey Club General Out-patient Clinic	南葵涌賽馬會普通科門診診所		✓
18	Tai O Jockey Club General Out-patient Clinic	大澳賽馬會普通科門診診所		✓
19	Tsing Yi Cheung Hong General Out-patient Clinic	青衣長康普通科門診診所		✓
20	Tsing Yi Town General Out-patient Clinic	青衣市區普通科門診診所		✓
21	West Kowloon General Out-patient Clinic	西九龍普通科門診診所		✓

Section 2 : Healthcare Facilities - Hospital Beds
第二章：醫療設施 - 醫院病床

Table 2 No. of Hospital Beds by Specialty and Hospital as at 31 March 2024
表 2 截至2024年3月31日按專科及醫院劃分的醫院病床數目

<div>Hospital 醫院</div> <div>Specialty 專科</div>	Cardiothoracic Surgery 心胸肺外科	Clinical Oncology 臨床腫瘤科	Dental 牙科	Ear, Nose and Throat 耳鼻喉科	Emergency Medicine 急症科	Gynaecology 婦科	Infirmary 療養科	Intensive Care Unit / High Dependency Unit ¹ 深切治療部 / 加護病房 ¹	Medicine ² 內科 ²	Mentally Handicapped 智障科	Neonatology ³ 初生嬰兒科 ³	Neurosurgery 神經外科	Nursery 育嬰室	Obstetrics 產科	Ophthalmology 眼科	Orthopaedics & Traumatology 骨科	Paediatrics ⁴ 兒科 ⁴	Palliative Care 舒緩治療	Psychiatry 精神科	Rehabilitation 復康科	Surgery ⁵ 外科 ⁵	Others / Unclassified ⁶ 其他 / 未分類 ⁶	Overall 合計
Caritas Medical Centre 明愛醫院	-	5	2	-	34	51	20	16	517 (6)	155	-	-	-	9	40	176	80	48	-	-	134	10	1 297
Kwai Chung Hospital 葵涌醫院	-	-	-	-	-	-	-	-	-	-	-	-	-	-	-	-	-	-	955	-	-	-	955
North Lantau Hospital 北大嶼山醫院	-	-	-	-	64	-	-	-	96	-	-	-	-	-	-	-	-	-	-	-	-	20	180
Princess Margaret Hospital 瑪嘉烈醫院	-	86	3	-	32	50	138	22	772 (14)	-	46	66	40	94	-	125	107	-	-	-	219	18	1 818
Yan Chai Hospital 仁濟醫院	-	-	-	19	32	-	38	8	437 (8)	-	-	-	-	-	-	128	15	-	-	-	128	4	809
Overall 合計	-	91	5	19	162	101	196	46	1 822 (28)	155	46	66	40	103	40	429	202	48	955	-	481	52	5 059

Notes:
¹ Managed by Intensive Care Unit team only. Intensive / high dependency care beds managed by other specialties are grouped under their respective specialties.
² Medicine includes Internal Medicine, Geriatrics, Respiratory Medicine, Medical Infectious Diseases and Coronary Care Unit. Figures in brackets denote number of beds for Coronary Care Unit.
³ Neonatology includes Neonatal Intensive Care Unit and Special Care Baby Unit.
⁴ Paediatrics includes Paediatric Intensive Care.
⁵ Surgery includes General Surgery, Paediatric Surgery, Plastic Surgery and Urology.
⁶ Other/Unclassified specialties include Anaesthesiology, Skin (managed by Department of Health), Accident and Emergency observation beds, custodial/private/special accommodation wards that are not under any individual specialties, etc.

註釋:
¹ 由深切治療部管理。其他專科管理的深切治療 / 加護病床則歸納於各自的專科。
² 內科包括內科醫學、老人科、呼吸系統科、感染及傳染病科和心臟深切治療部。括號內數字顯示心臟深切治療部的病床數目。
³ 初生嬰兒科包括初生嬰兒深切治療部及初生嬰兒特別護理部。
⁴ 兒科包括兒科深切治療部。
⁵ 外科包括外科、小兒外科、整形外科及泌尿外科。
⁶ 其他 / 未分類的專科包括麻醉科、皮膚科(衛生署管理)、急症室觀察病床及屬「未分類」專科的羈留/私家/特別病房等。

Section 3 : Inpatient and Day Inpatient Services

第三章： 住院及日間住院服務

Table 3.1 Inpatient and Day Inpatient Service Statistics by Specialty in 2023-24

表 3.1 2023-24 年度按專科劃分的住院及日間住院服務統計數字

No. of Hospital Beds (as at 31 March 2024) 醫院病床數目（截至2024年3月31日）		General (Acute and Convalescent) 普通科（急症及康復）	3 753
		Mentally Ill 精神科	955
		Mentally Handicapped 智障科	155
		Infirmary 療養科	196
		Overall 合計	5 059
Inpatient Services Statistics 住院服務統計數字	No. of Inpatient Discharges and Deaths ¹ 住院病人出院人次及死亡人數 ¹	General (Acute and Convalescent) 普通科（急症及康復）	204 363
		Mentally Ill 精神科	5 176
		Overall ² 合計 ²	209 731
	No. of Inpatient Patient Days 住院病人住院日次	General (Acute and Convalescent) 普通科（急症及康復）	1 190 264
		Mentally Ill 精神科	274 518
		Mentally Handicapped 智障科	19 602
		Infirmary 療養科	45 271
		Overall 合計	1 529 655
	Inpatient Bed Occupancy Rate (%) 住院病床住用率（%）	General (Acute and Convalescent) 普通科（急症及康復）	98.1
		Mentally Ill 精神科	88.3
		Mentally Handicapped 智障科	34.6
		Infirmary 療養科	94.4
		Overall 合計	93.9
	Inpatient Average Length of Stay (Days) ^{1,3} 住院病人平均住院時間（日） ^{1,3}	General (Acute and Convalescent) 普通科（急症及康復）	5.8
		Mentally Ill 精神科	53.5
No. of Day Inpatient Discharges and deaths 日間住院病人出院人次及死亡人數			116 810

Notes:

¹ Mentally Handicapped and Infirmary services involve long-stay patients and small patient volume. The length of stay of discharged patients is highly variable year by year, in particular the discharge of a few exceptionally long stay patients can bring great variations in the length of stay. Furthermore, in view of the relatively small number of discharges and deaths every year comparing with the total number of patients being treated, the figure does not reflect the services provided to all patients during the reporting period.

² Individual figures may not add up to the overall because the overall figure includes inpatient discharges and deaths of Mentally Handicapped and Infirmary not listed in the table.

³ It is derived by dividing the sum of length of stay of inpatients by the corresponding number of inpatients discharged and treated.

註釋:

¹ 智障科及療養科服務涉及長期住院病人，病人數量不多，每年的出院病人住院時間都有很大差異，尤其是在少數住院時間特別長的病人出院後，有關的住院時間便會有顯著變化。此外，與接受治療病人的總數相比，每年的出院人次和死亡人數相對較少，有關數字不能反映報告期內為整體病人提供服務的情況。

² 由於此表沒有列出智障科及療養科的住院病人出院人次及死亡人數，所以個別項目相加後不等於合計數字。

³ 計算方法是按住院病人住院時間總數除以相對的住院病人出院及接受治療人數計算。

Table 3.2 No. of Live Births in 2023-24

表 3.2 2023-24 年度活產嬰兒數目

No. of Live Births 活產嬰兒數目	2 416
------------------------------	-------

Table 3.3 No. of Allied Health (Inpatient and Day Inpatient) Attendances
by Allied Health Department in 2023-24
表 3.3 2023-24 年度按專職醫療部門劃分的專職醫療（住院及日間住院病人）就診人次

Allied Health Department 專職醫療部門	No. of attendances 就診人次
Audiology 聽力學	98
Clinical Psychology 臨床心理	12 424
Dietetics 營養膳食	56 276
Medical Social Work 醫務社會工作	62 454
Occupational Therapy 職業治療	383 594
Optometry 視光學	203
Orthoptics 視覺矯正	6
Physiotherapy 物理治療	607 662
Podiatry 足病診療	3 825
Prosthetics & Orthotics 義肢矯形	17 768
Speech Therapy 言語治療	43 574
Overall 合計	1 187 884

Section 4 : Ambulatory and Outreach Services

第四章：日間及外展服務

Table 4.1 No. of Accident and Emergency Attendances in 2023-24

表 4.1 2023-24 年度急症室就診人次

No. of Accident and Emergency Attendances 急症室就診人次	448 042
--	---------

Table 4.2 No. of Specialist Outpatient (Clinical) Attendances by Major Specialty in 2023-24

表 4.2 2023-24 年度按主要專科劃分的專科門診（臨床）就診人次

Major Specialty 主要專科	No. of attendances ¹ 就診人次 ¹
Ear, Nose and Throat 耳鼻喉科	59 091
Gynaecology 婦科	29 175
Medicine 內科	489 828
Ophthalmology 眼科	190 472
Orthopaedics & Traumatology 骨科	132 263
Paediatrics 兒科	37 692
Psychiatry 精神科	259 951
Surgery 外科	165 574
Overall ² 合計 ²	1 465 256

Notes:

¹ Specialist outpatient (SOP) (clinical) attendances also include attendances from nurse clinics in SOP setting.

² Individual figures may not add up to the overall because the overall figure includes attendances of other specialties apart from the major specialties as listed in the table.

註釋:

¹ 專科門診（臨床）就診人次也包括專科護士診所的就診人次。

² 除了在表格所列的主要專科外，專科門診還提供其他專科服務，所以個別項目相加後不等於合計數字。

Table 4.3 No. of Primary Care Attendances by Type of Service in 2023-24

表 4.3 2023-24 年度按服務類型劃分的基層醫療就診人次

Type of Service 服務類型	No. of attendances 就診人次
General Outpatient Clinic ¹ 普通科門診 ¹	1 083 957
Family Medicine Specialist Clinic 家庭醫學專科門診	33 029
Overall 合計	1 116 986

Note:

¹ General outpatient (GOP) attendances also include attendances from nurse clinics in GOP setting and attendances in related healthcare reform initiative programmes in primary care.

註釋:

¹ 普通科門診就診人次也包括普通科護士診所的就診人次及醫療改革服務計劃內的基層醫療服務就診人次。

Table 4.4 No. of Rehabilitation Day and Palliative Care Day Attendances in 2023-24

表 4.4 2023-24 年度康復及舒緩治療日間服務就診人次

No. of Rehabilitation Day and Palliative Care Day Attendances 康復及舒緩治療日間服務就診人次	3 153
--	-------

Table 4.5 No. of Community Nurse Attendances in 2023-24

表 4.5 2023-24 年度接受社康護士服務人次

No. of Community Nurse Attendances 接受社康護士服務人次	162 794
--	---------

Section 4 : Ambulatory and Outreach Services (Cont'd)

第四章：日間及外展服務（續）

Kowloon West Cluster

九龍西聯網

Table 4.6 No. of Allied Health (Community) Attendances in 2023-24

表 4.6 2023-24 年度專職醫療（社區）就診人次

No. of Allied Health (Community) Attendances ¹ 專職醫療（社區）就診人次 ¹	5 007
--	-------

Note:

¹ Figures exclude follow-up consultations provided by the Medical Social Services Units.

註釋:

¹ 數字不包括由醫務社會服務部提供的跟進個案。

Table 4.7 No. of Allied Health (Outpatient) Attendances by Allied Health Department in 2023-24

表 4.7 2023-24 年度按專職醫療部門劃分的專職醫療（門診）就診人次

Allied Health Department 專職醫療部門	No. of attendances 就診人次
Audiology 聽力學	19 723
Clinical Psychology 臨床心理	24 027
Dietetics 營養膳食	21 304
Medical Social Work ¹ 醫務社會工作 ¹	25 888
Occupational Therapy 職業治療	113 956
Optometry 視光學	24 810
Orthoptics 視覺矯正	17 118
Physiotherapy 物理治療	227 464
Podiatry 足病診療	17 335
Prosthetics & Orthotics 義肢矯形	11 731
Speech Therapy 言語治療	9 696
Multi-Allied Health Department 多元專職醫療部門	-
Overall 合計	513 052

Note:

¹ Figures exclude follow-up consultations provided by the Medical Social Services Units.

註釋:

¹ 數字不包括由醫務社會服務部提供的跟進個案。

Table 4.8 Geriatric Service Statistics in 2023-24

表 4.8 2023-24 年度老人科服務統計數字

No. of Geriatric Outreach Attendances ¹ 接受老人科外展服務人次 ¹	145 530
No. of Geriatric Elderly Persons Assessed for Infirmary Care Service 接受療養服務評估的長者人數	194
No. of Geriatric Day Attendances ² 老人科日間醫院就診人次 ²	41 401

Notes:

¹ Figures also include attendances from Visiting Medical Officer.

² Figures also include attendances under Integrated Discharge Support Programme for Elderly Patients (IDSP).

註釋:

¹ 數字也包括老人科接受到診醫生治療人次。

² 數字也包括參與離院長者綜合支援計劃的就診人次。

Table 4.9 Psychiatric Service Statistics in 2023-24

表 4.9 2023-24 年度精神科服務統計數字

No. of Psychiatric Outreach Attendances ¹ 接受精神科外展服務人次 ¹	102 390
No. of Psychiatric Day Attendances 精神科日間醫院就診人次	47 190
No. of Psychogeriatric Outreach Attendances ² 接受老人精神科外展服務人次 ²	31 223

Notes:

¹ Figures also include home visits and crisis interventions.

² Figures also include home visits.

註釋:

¹ 數字也包括家訪及危機處理服務。

² 數字也包括家訪。

Section 5 : Radiology Services, Operations and Procedures

第五章：放射科服務、手術及程序

Kowloon West Cluster

九龍西聯網

Table 5.1 No. of Radiology Attendances in 2023-24

表 5.1 2023-24 年度放射科檢查病人人次

No. of Radiology Attendances 放射科檢查病人人次	800 862
---	---------

Table 5.2 No. of Operations done inside Operating Theatres by Operation Magnitude in 2023-24

表 5.2 2023-24 年度按手術類型劃分的手術室內進行的手術數目

Operation Magnitude 手術類型	No. of Operations 手術數目
Ultra-major 超大型	3 614
Major 大型	9 957
Intermediate 中型	5 131
Minor 小型	5 782
Unclassified 未分類	251
Overall 合計	24 735

Table 5.3 No. of Haemodialysis Procedures in 2023-24

表 5.3 2023-24 年度血液透析程序數目

No. of Haemodialysis Procedures 血液透析程序數目	29 078
---	--------

Table 5.4 Statistics on Selected Endoscopic Procedures in 2023-24

表 5.4 2023-24 年度選定內窺鏡程序的統計數字

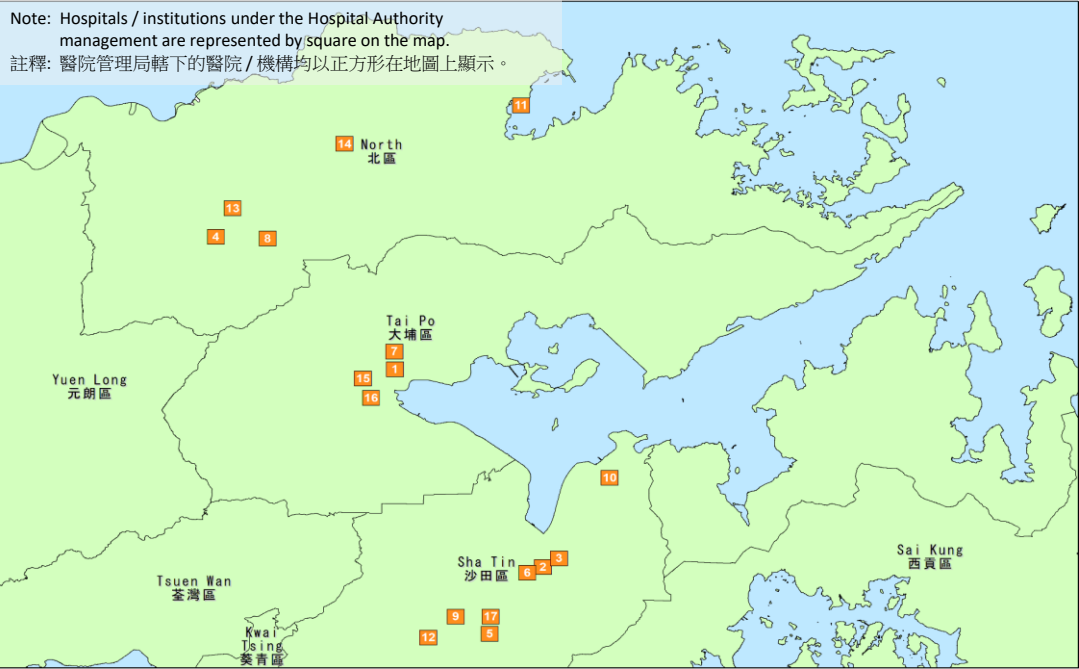
Type of Endoscopic Procedure 內窺鏡程序的種類	No. of Procedures 程序數目
Bronchoscopy 支氣管鏡檢查	1 561
Colonoscopy 大腸鏡檢查	9 812
Colposcopy 陰道鏡檢查	629
Endoscopic Retrograde Cholangiopancreatography (ERCP) 內視鏡逆行胰膽管造影術	1 706
Flexible Cystoscopy 軟管式膀胱鏡檢查	5 023
Oesophagogastrroduodenoscopy (OGD) 食道胃十二指腸內視鏡檢查	17 047
Sigmoidoscopy 乙狀結腸鏡檢查	1 341
Endoscopic Ultrasonography - Upper Gastrointestinal Tract 超聲內鏡檢查 - 上胃腸道	752
Endoscopic Ultrasonography - Lower Gastrointestinal Tract 超聲內鏡檢查 - 下胃腸道	13
Endoscopic Ultrasonography - Bronchus & Mediastinum 超聲內鏡檢查 - 支氣管及縱隔	26
Endoscopic Ultrasonography - Others 超聲內鏡檢查 - 其他	59

New Territories East Cluster

新界東聯網

Section 1 : Selected Statistics

第一章：選定的統計數字



Service Capacity as at 31 March 2024 截至2024年3月31日的服務容量		
No. of hospital beds 醫院病床數目		5 212
No. of psychiatric day places 精神科日間醫院名額		185
No. of geriatric day places 老人科日間醫院名額 #		184

Service Throughput in 2023-24 2023-24 年度服務量		
Inpatient and day inpatient services 住院及日間住院服務	No. of discharges and deaths 出院人次及死亡人數	348 893
	No. of live births 活產嬰兒數目	3 859
	No. of allied health attendances 專職醫療就診人次	1 314 864
Ambulatory Services 日間服務	No. of accident and emergency attendances 急症室就診人次	364 680
	No. of specialist outpatient (clinical) attendances 專科門診（臨床）就診人次	1 412 468
	No. of primary care attendances 基層醫療就診人次	1 088 750
	No. of allied health attendances 專職醫療就診人次	536 681
	No. of geriatric day attendances 老人科日間醫院就診人次 #	40 036
	No. of psychiatric day attendances 精神科日間醫院就診人次	40 255
Outreach Services 外展服務	No. of community nurse attendances 接受社區護士服務人次	142 741
	No. of allied health attendances 專職醫療就診人次	10 970
	No. of geriatric outreach attendances 接受老人科外展服務人次	106 677
	No. of psychiatric outreach attendances 接受精神科外展服務人次	49 443
Other Services 其他服務	No. of radiology attendances 放射科檢查病人人次	850 548
	No. of operations done inside operating theatres 手術室內進行的手術數目	31 205

Figures also include places / attendances under Integrated Discharge Support Programme for Elderly Patients (IDSP).

數字也包括參與離院長者綜合支援計劃的醫院名額 / 就診人次。

As at 31 March 2024 截至2024年3月31日			Hospital / Institution 醫院 / 機構	Specialist Outpatient Clinic 專科門診所	General Outpatient Clinic 普通科門診所
Number		數目	7	7	10
1	Alice Ho Miu Ling Nethersole Hospital +	雅麗氏何妙齡那打素醫院 +	✓	✓	
2	Bradbury Hospice	白普理寧養中心	✓	✓	
3	Cheshire Home, Shatin	沙田慈氏護養院	✓	✓	
4	North District Hospital +	北區醫院 +	✓	✓	
5	Prince of Wales Hospital +	威爾斯親王醫院 +	✓	✓	
6	Shatin Hospital	沙田醫院	✓	✓	
7	Tai Po Hospital	大埔醫院	✓	✓	
8	Fanling Family Medicine Centre	粉嶺家庭醫學中心			✓
9	Lek Yuen General Out-patient Clinic	瀝源普通科門診所			✓
10	Ma On Shan Family Medicine Centre	馬鞍山家庭醫學中心			✓
11	Sha Tau Kok General Out-patient Clinic	沙頭角普通科門診所			✓
12	Shatin (Tai Wai) General Out-patient Clinic	沙田（大圍）普通科門診所			✓
13	Shek Wu Hui Jockey Club General Out-patient Clinic	石湖墟賽馬會普通科門診所			✓
14	Ta Kwu Ling General Out-patient Clinic	打鼓嶺普通科門診所			✓
15	Tai Po Jockey Club General Out-patient Clinic	大埔賽馬會普通科門診所			✓
16	Wong Siu Ching Family Medicine Centre	王少清家庭醫學中心			✓
17	Yuen Chau Kok General Out-patient Clinic	圓洲角普通科門診所			✓

+ Hospital with A&E service

+ 提供急症服務的醫院

Section 2 : Healthcare Facilities - Hospital Beds
第二章：醫療設施 - 醫院病床

Table 2 No. of Hospital Beds by Specialty and Hospital as at 31 March 2024
表 2 截至2024年3月31日按專科及醫院劃分的醫院病床數目

<div>Hospital 醫院</div> <div>Specialty 專科</div>	Cardiothoracic Surgery 心胸肺外科	Clinical Oncology 臨床腫瘤科	Dental 牙科	Ear, Nose and Throat 耳鼻喉科	Emergency Medicine 急症科	Gynaecology 婦科	Infirmary 療養科	Intensive Care Unit / High Dependency Unit ¹ 深切治療部 / 加護病房 ¹	Medicine ² 內科 ²	Mentally Handicapped 智障科	Neonatology ³ 初生嬰兒科 ³	Neurosurgery 神經外科	Nursery 育嬰室	Obstetrics 產科	Ophthalmology 眼科	Orthopaedics & Traumatology 骨科	Paediatrics ⁴ 兒科 ⁴	Palliative Care 舒緩治療	Psychiatry 精神科	Rehabilitation 復康科	Surgery ⁵ 外科 ⁵	Others / Unclassified ⁶ 其他 / 未分類 ⁶	Overall 合計
Alice Ho Miu Ling Nethersole Hospital 雅麗氏何妙齡那打素醫院	-	-	1	18	34	-	-	9	267 (4)	-	8	-	-	-	13	102	96	-	20	-	48	4	620
Bradbury Hospice 白普理寧養中心	-	-	-	-	-	-	-	-	-	-	-	-	-	-	-	-	-	26	-	-	-	-	26
Cheshire Home, Shatin 沙田慈氏護養院	-	-	-	-	-	-	195	-	40	-	-	-	-	-	-	-	-	-	-	69	-	-	304
North District Hospital 北區醫院	-	-	2	-	36	6	-	16	361 (8)	-	-	6	-	-	-	99	-	-	-	-	184	6	716
Prince of Wales Hospital 威爾斯親王醫院	34	169	3	29	46	46	-	26	636 (10)	-	82	46	68	124	33	144	73	-	-	-	267	75	1 901
Shatin Hospital 沙田醫院	-	-	-	-	-	-	49	-	273	-	-	-	-	-	-	-	-	50	144	-	75	-	591
Tai Po Hospital 大埔醫院	-	-	-	-	-	-	233	-	267	-	-	-	-	-	-	166	-	-	388	-	-	-	1 054
Overall 合計	34	169	6	47	116	52	477	51	1 844 (22)	-	90	52	68	124	46	511	169	76	552	69	574	85	5 212

Notes:

¹ Managed by Intensive Care Unit team only. Intensive / high dependency care beds managed by other specialties are grouped under their respective specialties.

² Medicine includes Internal Medicine, Geriatrics, Respiratory Medicine, Medical Infectious Diseases and Coronary Care Unit. Figures in brackets denote number of beds for Coronary Care Unit.

³ Neonatology includes Neonatal Intensive Care Unit and Special Care Baby Unit.

⁴ Paediatrics includes Paediatric Intensive Care.

⁵ Surgery includes General Surgery, Paediatric Surgery, Plastic Surgery and Urology.

⁶ Other/Unclassified specialties include Anaesthesiology, Skin (managed by Department of Health), Accident and Emergency observation beds, custodial/private/special accommodation wards that are not under any individual specialties, etc.

註釋：

¹ 由深切治療部管理。其他專科管理的深切治療 / 加護病床則歸納於各自的專科。

² 內科包括內科醫學、老人科、呼吸系統科、感染及傳染病科和心臟深切治療部。括號內數字顯示心臟深切治療部的病床數目。

³ 初生嬰兒科包括初生嬰兒深切治療部及初生嬰兒特別護理部。

⁴ 兒科包括兒科深切治療部。

⁵ 外科包括外科、小兒外科、整形外科及泌尿外科。

⁶ 其他 / 未分類的專科包括麻醉科、皮膚科(衛生署管理)、急症室觀察病床及屬「未分類」專科的羈留/私家/特別病房等。

Section 3 : Inpatient and Day Inpatient Services

第三章： 住院及日間住院服務

Table 3.1 Inpatient and Day Inpatient Service Statistics by Specialty in 2023-24

表 3.1 2023-24 年度按專科劃分的住院及日間住院服務統計數字

No. of Hospital Beds (as at 31 March 2024) 醫院病床數目（截至2024年3月31日）		General (Acute and Convalescent) 普通科（急症及康復）	4 183
		Mentally Ill 精神科	552
		Mentally Handicapped 智障科	-
		Infirmary 療養科	477
		Overall 合計	5 212
Inpatient Services Statistics 住院服務統計數字	No. of Inpatient Discharges and Deaths ¹ 住院病人出院人次及死亡人數 ¹	General (Acute and Convalescent) 普通科（急症及康復）	185 860
		Mentally Ill 精神科	4 297
		Overall ² 合計 ²	190 453
	No. of Inpatient Patient Days 住院病人住院日次	General (Acute and Convalescent) 普通科（急症及康復）	1 258 138
		Mentally Ill 精神科	164 379
		Mentally Handicapped 智障科	-
		Infirmary 療養科	83 330
		Overall 合計	1 505 847
	Inpatient Bed Occupancy Rate (%) 住院病床住用率（%）	General (Acute and Convalescent) 普通科（急症及康復）	91.9
		Mentally Ill 精神科	81.4
		Mentally Handicapped 智障科	-
		Infirmary 療養科	78.5
		Overall 合計	89.8
	Inpatient Average Length of Stay (Days) ^{1,3} 住院病人平均住院時間（日） ^{1,3}	General (Acute and Convalescent) 普通科（急症及康復）	6.7
		Mentally Ill 精神科	36.7
No. of Day Inpatient Discharges and deaths 日間住院病人出院人次及死亡人數			158 440

Notes:

¹ Mentally Handicapped and Infirmary services involve long-stay patients and small patient volume. The length of stay of discharged patients is highly variable year by year, in particular the discharge of a few exceptionally long stay patients can bring great variations in the length of stay. Furthermore, in view of the relatively small number of discharges and deaths every year comparing with the total number of patients being treated, the figure does not reflect the services provided to all patients during the reporting period.

² Individual figures may not add up to the overall because the overall figure includes inpatient discharges and deaths of Mentally Handicapped and Infirmary not listed in the table.

³ It is derived by dividing the sum of length of stay of inpatients by the corresponding number of inpatients discharged and treated.

註釋:

¹ 智障科及療養科服務涉及長期住院病人，病人數量不多，每年的出院病人住院時間都有很大差異，尤其是在少數住院時間特別長的病人出院後，有關的住院時間便會有顯著變化。此外，與接受治療病人的總數相比，每年的出院人次和死亡人數相對較少，有關數字不能反映報告期內為整體病人提供服務的情況。

² 由於此表沒有列出智障科及療養科的住院病人出院人次及死亡人數，所以個別項目相加後不等於合計數字。

³ 計算方法是按住院病人住院時間總數除以相對的住院病人出院及接受治療人數計算。

Table 3.2 No. of Live Births in 2023-24

表 3.2 2023-24 年度活產嬰兒數目

No. of Live Births 活產嬰兒數目	3 859
------------------------------	-------

Table 3.3 No. of Allied Health (Inpatient and Day Inpatient) Attendances
by Allied Health Department in 2023-24

表 3.3 2023-24 年度按專職醫療部門劃分的專職醫療（住院及日間住院病人）就診人次

Allied Health Department 專職醫療部門	No. of attendances 就診人次
Audiology 聽力學	135
Clinical Psychology 臨床心理	9 331
Dietetics 營養膳食	53 583
Medical Social Work 醫務社會工作	43 753
Occupational Therapy 職業治療	467 733
Optometry 視光學	31
Orthoptics 視覺矯正	9
Physiotherapy 物理治療	686 709
Podiatry 足病診療	1 624
Prosthetics & Orthotics 義肢矯形	11 838
Speech Therapy 言語治療	40 118
Overall 合計	1 314 864

Section 4 : Ambulatory and Outreach Services

第四章：日間及外展服務

Table 4.1 No. of Accident and Emergency Attendances in 2023-24

表 4.1 2023-24 年度急症室就診人次

No. of Accident and Emergency Attendances 急症室就診人次	364 680
--	---------

Table 4.2 No. of Specialist Outpatient (Clinical) Attendances by Major Specialty in 2023-24

表 4.2 2023-24 年度按主要專科劃分的專科門診（臨床）就診人次

Major Specialty 主要專科	No. of attendances ¹ 就診人次 ¹
Ear, Nose and Throat 耳鼻喉科	67 327
Gynaecology 婦科	40 828
Medicine 內科	437 344
Ophthalmology 眼科	195 264
Orthopaedics & Traumatology 骨科	125 690
Paediatrics 兒科	38 453
Psychiatry 精神科	167 940
Surgery 外科	149 285
Overall ² 合計 ²	1 412 468

Notes:

¹ Specialist outpatient (SOP) (clinical) attendances also include attendances from nurse clinics in SOP setting.

² Individual figures may not add up to the overall because the overall figure includes attendances of other specialties apart from the major specialties as listed in the table.

註釋:

¹ 專科門診（臨床）就診人次也包括專科護士診所的就診人次。

² 除了在表格所列的主要專科外，專科門診還提供其他專科服務，所以個別項目相加後不等於合計數字。

Table 4.3 No. of Primary Care Attendances by Type of Service in 2023-24

表 4.3 2023-24 年度按服務類型劃分的基層醫療就診人次

Type of Service 服務類型	No. of attendances 就診人次
General Outpatient Clinic ¹ 普通科門診 ¹	1 017 184
Family Medicine Specialist Clinic 家庭醫學專科門診	71 566
Overall 合計	1 088 750

Note:

¹ General outpatient (GOP) attendances also include attendances from nurse clinics in GOP setting and attendances in related healthcare reform initiative programmes in primary care.

註釋:

¹ 普通科門診就診人次也包括普通科護士診所的就診人次及醫療改革服務計劃內的基層醫療服務就診人次。

Table 4.4 No. of Rehabilitation Day and Palliative Care Day Attendances in 2023-24

表 4.4 2023-24 年度康復及舒緩治療日間服務就診人次

No. of Rehabilitation Day and Palliative Care Day Attendances 康復及舒緩治療日間服務就診人次	9 444
--	-------

Table 4.5 No. of Community Nurse Attendances in 2023-24

表 4.5 2023-24 年度接受社康護士服務人次

No. of Community Nurse Attendances 接受社康護士服務人次	142 741
--	---------

Section 4 : Ambulatory and Outreach Services (Cont'd)

第四章：日間及外展服務（續）

Table 4.6 No. of Allied Health (Community) Attendances in 2023-24

表 4.6 2023-24 年度專職醫療（社區）就診人次

No. of Allied Health (Community) Attendances ¹ 專職醫療（社區）就診人次 ¹	10 970
--	--------

Note:

¹ Figures exclude follow-up consultations provided by the Medical Social Services Units.

註釋:

¹ 數字不包括由醫務社會服務部提供的跟進個案。

Table 4.7 No. of Allied Health (Outpatient) Attendances by Allied Health Department in 2023-24

表 4.7 2023-24 年度按專職醫療部門劃分的專職醫療（門診）就診人次

Allied Health Department 專職醫療部門	No. of attendances 就診人次
Audiology 聽力學	23 040
Clinical Psychology 臨床心理	16 537
Dietetics 營養膳食	17 289
Medical Social Work ¹ 醫務社會工作 ¹	27 021
Occupational Therapy 職業治療	106 437
Optometry 視光學	34 519
Orthoptics 視覺矯正	11 011
Physiotherapy 物理治療	256 117
Podiatry 足病診療	11 168
Prosthetics & Orthotics 義肢矯形	21 351
Speech Therapy 言語治療	12 002
Multi-Allied Health Department 多元專職醫療部門	189
Overall 合計	536 681

Note:

¹ Figures exclude follow-up consultations provided by the Medical Social Services Units.

註釋:

¹ 數字不包括由醫務社會服務部提供的跟進個案。

Table 4.8 Geriatric Service Statistics in 2023-24

表 4.8 2023-24 年度老人科服務統計數字

No. of Geriatric Outreach Attendances ¹ 接受老人科外展服務人次 ¹	106 677
No. of Geriatric Elderly Persons Assessed for Infirmary Care Service 接受療養服務評估的長者人數	411
No. of Geriatric Day Attendances ² 老人科日間醫院就診人次 ²	40 036

Notes:

¹ Figures also include attendances from Visiting Medical Officer.

² Figures also include attendances under Integrated Discharge Support Programme for Elderly Patients (IDSP).

註釋:

¹ 數字也包括老人科接受到診醫生治療人次。

² 數字也包括參與離院長者綜合支援計劃的就診人次。

Table 4.9 Psychiatric Service Statistics in 2023-24

表 4.9 2023-24 年度精神科服務統計數字

No. of Psychiatric Outreach Attendances ¹ 接受精神科外展服務人次 ¹	49 443
No. of Psychiatric Day Attendances 精神科日間醫院就診人次	40 255
No. of Psychogeriatric Outreach Attendances ² 接受老人精神科外展服務人次 ²	14 604

Notes:

¹ Figures also include home visits and crisis interventions.

² Figures also include home visits.

註釋:

¹ 數字也包括家訪及危機處理服務。

² 數字也包括家訪。

Table 5.1 No. of Radiology Attendances in 2023-24
表 5.1 2023-24 年度放射科檢查病人人次

No. of Radiology Attendances 放射科檢查病人人次	850 548
---	---------

Table 5.2 No. of Operations done inside Operating Theatres by Operation Magnitude in 2023-24
表 5.2 2023-24 年度按手術類型劃分的手術室內進行的手術數目

Operation Magnitude 手術類型	No. of Operations 手術數目
Ultra-major 超大型	5 816
Major 大型	12 807
Intermediate 中型	5 703
Minor 小型	6 652
Unclassified 未分類	227
Overall 合計	31 205

Table 5.3 No. of Haemodialysis Procedures in 2023-24
表 5.3 2023-24 年度血液透析程序數目

No. of Haemodialysis Procedures 血液透析程序數目	35 502
---	--------

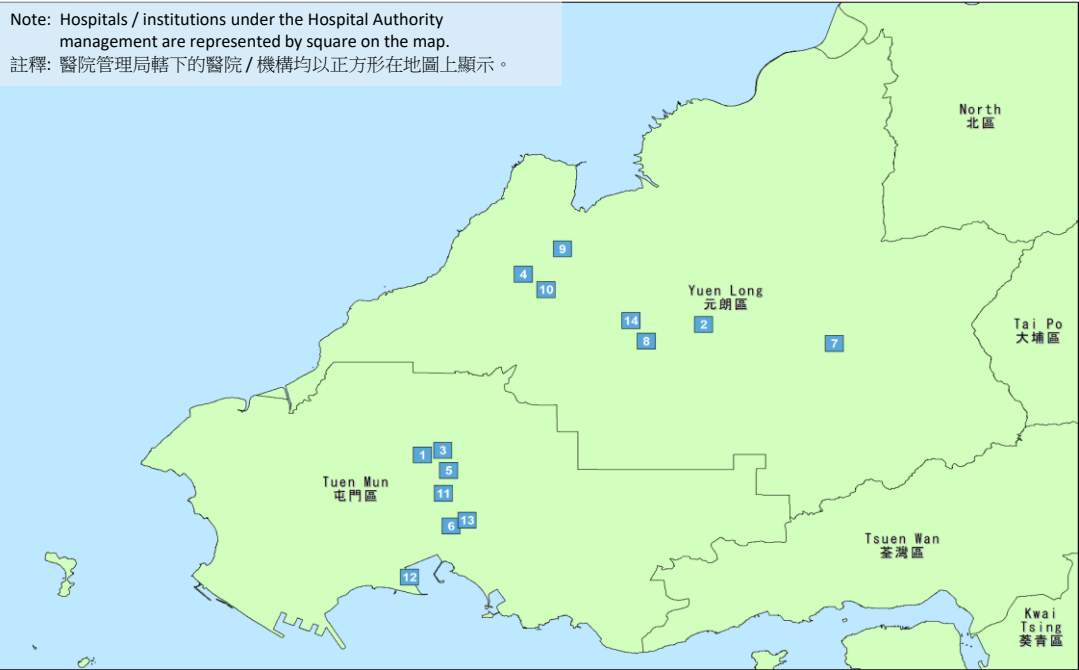
Table 5.4 Statistics on Selected Endoscopic Procedures in 2023-24
表 5.4 2023-24 年度選定內窺鏡程序的統計數字

Type of Endoscopic Procedure 內窺鏡程序的種類	No. of Procedures 程序數目
Bronchoscopy 支氣管鏡檢查	1 512
Colonoscopy 大腸鏡檢查	11 772
Colposcopy 陰道鏡檢查	746
Endoscopic Retrograde Cholangiopancreatography (ERCP) 內視鏡逆行胰膽管造影術	2 179
Flexible Cystoscopy 軟管式膀胱鏡檢查	4 645
Oesophagogastrroduodenoscopy (OGD) 食道胃十二指腸內視鏡檢查	17 257
Sigmoidoscopy 乙狀結腸鏡檢查	1 424
Endoscopic Ultrasonography - Upper Gastrointestinal Tract 超聲內鏡檢查 - 上胃腸道	1 220
Endoscopic Ultrasonography - Lower Gastrointestinal Tract 超聲內鏡檢查 - 下胃腸道	23
Endoscopic Ultrasonography - Bronchus & Mediastinum 超聲內鏡檢查 - 支氣管及縱隔	6
Endoscopic Ultrasonography - Others 超聲內鏡檢查 - 其他	63

New Territories West Cluster

新界西聯網

Section 1 : Selected Statistics
第一章：選定的統計數字



Service Capacity as at 31 March 2024 截至2024年3月31日的服務容量		
No. of hospital beds 醫院病床數目		4 899
No. of psychiatric day places 精神科日間醫院名額		44
No. of geriatric day places 老人科日間醫院名額 #		144
Service Throughput in 2023-24 2023-24 年度服務量		
Inpatient and day inpatient services 住院及日間住院服務	No. of discharges and deaths 出院人次及死亡人數	258 201
	No. of live births 活產嬰兒數目	2 979
	No. of allied health attendances 專職醫療就診人次	1 105 269
Ambulatory Services 日間服務	No. of accident and emergency attendances 急症室就診人次	395 717
	No. of specialist outpatient (clinical) attendances 專科門診（臨床）就診人次	1 190 072
	No. of primary care attendances 基層醫療就診人次	1 022 171
	No. of allied health attendances 專職醫療就診人次	453 738
	No. of geriatric day attendances 老人科日間醫院就診人次 #	24 234
	No. of psychiatric day attendances 精神科日間醫院就診人次	20 443
Outreach Services 外展服務	No. of community nurse attendances 接受社康護士服務人次	105 031
	No. of allied health attendances 專職醫療就診人次	7 548
	No. of geriatric outreach attendances 接受老人科外展服務人次	122 719
	No. of psychiatric outreach attendances 接受精神科外展服務人次	68 969
Other Services 其他服務	No. of radiology attendances 放射科檢查病人人次	643 793
	No. of operations done inside operating theatres 手術室內進行的手術數目	25 232

Figures also include places / attendances under Integrated Discharge Support Programme for Elderly Patients (IDSP).

數字也包括參與離院長者綜合支援計劃的醫院名額 / 就診人次。

As at 31 March 2024 截至2024年3月31日			Hospital / Institution 醫院 / 機構	Specialist Outpatient Clinic 專科門診診所	General Outpatient Clinic 普通科門診診所
Number		數目	5	5	8
1	Castle Peak Hospital	青山醫院	✓	✓	
2	Pok Oi Hospital +	博愛醫院 +	✓	✓	
3	Siu Lam Hospital	小欖醫院	✓		
4	Tin Shui Wai Hospital +	天水圍醫院 +	✓	✓	
5	Tuen Mun Hospital +	屯門醫院 +	✓	✓	
6	Tuen Mun Eye Centre	屯門眼科中心		✓	
7	Kam Tin Clinic	錦田診所			✓
8	Madam Yung Fung Shee Health Centre	容鳳書健康中心			✓
9	Tin Shui Wai (Tin Yip Road) Community Health Centre	天水圍(天業路)社區健康中心			✓
10	Tin Shui Wai Health Centre (Tin Shui Road)	天水圍健康中心(天瑞路)			✓
11	Tuen Mun Clinic	屯門診所			✓
12	Tuen Mun Wu Hong Clinic	屯門湖康診所			✓
13	Yan Oi General Out-patient Clinic	仁愛普通科門診診所			✓
14	Yuen Long Jockey Club Health Centre	元朗賽馬會健康院			✓

+ Hospital with A&E service

+ 提供急症服務的醫院

Section 2 : Healthcare Facilities - Hospital Beds
第二章：醫療設施 - 醫院病床

Table 2 No. of Hospital Beds by Specialty and Hospital as at 31 March 2024
表 2 截至2024年3月31日按專科及醫院劃分的醫院病床數目

<div>Hospital 醫院</div> <div>Specialty 專科</div>	Cardiothoracic Surgery 心胸肺外科	Clinical Oncology 臨床腫瘤科	Dental 牙科	Ear, Nose and Throat 耳鼻喉科	Emergency Medicine 急症科	Gynaecology 婦科	Infirmary 療養科	Intensive Care Unit / High Dependency Unit ¹ 深切治療部 / 加護病房 ¹	Medicine ² 內科 ²	Mentally Handicapped 智障科	Neonatology ³ 初生嬰兒科 ³	Neurosurgery 神經外科	Nursery 育嬰室	Obstetrics 產科	Ophthalmology 眼科	Orthopaedics & Traumatology 骨科	Paediatrics ⁴ 兒科 ⁴	Palliative Care 舒緩治療	Psychiatry 精神科	Rehabilitation 復康科	Surgery ⁵ 外科 ⁵	Others / Unclassified ⁶ 其他 / 未分類 ⁶	Overall 合計
Castle Peak Hospital 青山醫院	-	-	-	-	-	-	-	-	-	-	-	-	-	-	-	-	-	-	1 156	-	-	-	1 156
Pok Oi Hospital 博愛醫院	-	-	-	1	40	21	135	11	318 (5)	-	-	-	-	-	2	98	-	-	-	-	196	-	822
Siu Lam Hospital 小欖醫院	-	-	-	-	-	-	-	-	-	520	-	-	-	-	-	-	-	-	-	-	-	-	520
Tin Shui Wai Hospital 天水圍醫院	-	35	-	1	45	-	-	-	190	-	-	-	-	-	-	2	-	-	-	-	25	2	300
Tuen Mun Hospital 屯門醫院	5	71	-	20	30	53	-	30	931 (10)	-	61	49	50	76	24	273	100	43	20	-	251	14	2 101
Overall 合計	5	106	-	22	115	74	135	41	1 439 (15)	520	61	49	50	76	26	373	100	43	1 176	-	472	16	4 899

Notes:
¹ Managed by Intensive Care Unit team only. Intensive / high dependency care beds managed by other specialties are grouped under their respective specialties.
² Medicine includes Internal Medicine, Geriatrics, Respiratory Medicine, Medical Infectious Diseases and Coronary Care Unit. Figures in brackets denote number of beds for Coronary Care Unit.
³ Neonatology includes Neonatal Intensive Care Unit and Special Care Baby Unit.
⁴ Paediatrics includes Paediatric Intensive Care.
⁵ Surgery includes General Surgery, Paediatric Surgery, Plastic Surgery and Urology.
⁶ Other/Unclassified specialties include Anaesthesiology, Skin (managed by Department of Health), Accident and Emergency observation beds, custodial/private/special accommodation wards that are not under any individual specialties, etc.

註釋:
¹ 由深切治療部管理。其他專科管理的深切治療 / 加護病床則歸納於各自的專科。
² 內科包括內科醫學、老人科、呼吸系統科、感染及傳染病科和心臟深切治療部。括號內數字顯示心臟深切治療部的病床數目。
³ 初生嬰兒科包括初生嬰兒深切治療部及初生嬰兒特別護理部。
⁴ 兒科包括兒科深切治療部。
⁵ 外科包括外科、小兒外科、整形外科及泌尿外科。
⁶ 其他 / 未分類的專科包括麻醉科、皮膚科(衛生署管理)、急症室觀察病床及屬「未分類」專科的羈留/私家/特別病房等。

Section 3 : Inpatient and Day Inpatient Services

第三章： 住院及日間住院服務

Table 3.1 Inpatient and Day Inpatient Service Statistics by Specialty in 2023-24

表 3.1 2023-24 年度按專科劃分的住院及日間住院服務統計數字

No. of Hospital Beds (as at 31 March 2024) 醫院病床數目（截至2024年3月31日）		General (Acute and Convalescent) 普通科（急症及康復）	3 068
		Mentally Ill 精神科	1 176
		Mentally Handicapped 智障科	520
		Infirmary 療養科	135
		Overall 合計	4 899
Inpatient Services Statistics 住院服務統計數字	No. of Inpatient Discharges and Deaths ¹ 住院病人出院人次及死亡人數 ¹	General (Acute and Convalescent) 普通科（急症及康復）	153 525
		Mentally Ill 精神科	3 046
		Overall ² 合計 ²	157 178
	No. of Inpatient Patient Days 住院病人住院日次	General (Acute and Convalescent) 普通科（急症及康復）	995 864
		Mentally Ill 精神科	270 621
		Mentally Handicapped 智障科	146 519
		Infirmary 療養科	29 306
		Overall 合計	1 442 310
	Inpatient Bed Occupancy Rate (%) 住院病床住用率（%）	General (Acute and Convalescent) 普通科（急症及康復）	99.4
		Mentally Ill 精神科	63.5
		Mentally Handicapped 智障科	77.0
		Infirmary 療養科	89.0
		Overall 合計	87.3
	Inpatient Average Length of Stay (Days) ^{1,3} 住院病人平均住院時間（日） ^{1,3}	General (Acute and Convalescent) 普通科（急症及康復）	6.4
		Mentally Ill 精神科	110.6
No. of Day Inpatient Discharges and deaths 日間住院病人出院人次及死亡人數			101 023

Notes:

¹ Mentally Handicapped and Infirmary services involve long-stay patients and small patient volume. The length of stay of discharged patients is highly variable year by year, in particular the discharge of a few exceptionally long stay patients can bring great variations in the length of stay. Furthermore, in view of the relatively small number of discharges and deaths every year comparing with the total number of patients being treated, the figure does not reflect the services provided to all patients during the reporting period.

² Individual figures may not add up to the overall because the overall figure includes inpatient discharges and deaths of Mentally Handicapped and Infirmary not listed in the table.

³ It is derived by dividing the sum of length of stay of inpatients by the corresponding number of inpatients discharged and treated.

註釋:

¹ 智障科及療養科服務涉及長期住院病人，病人數量不多，每年的出院病人住院時間都有很大差異，尤其是在少數住院時間特別長的病人出院後，有關的住院時間便會有顯著變化。此外，與接受治療病人的總數相比，每年的出院人次和死亡人數相對較少，有關數字不能反映報告期內為整體病人提供服務的情況。

² 由於此表沒有列出智障科及療養科的住院病人出院人次及死亡人數，所以個別項目相加後不等於合計數字。

³ 計算方法是按住院病人住院時間總數除以相對的住院病人出院及接受治療人數計算。

Table 3.2 No. of Live Births in 2023-24

表 3.2 2023-24 年度活產嬰兒數目

No. of Live Births 活產嬰兒數目	2 979
------------------------------	-------

Table 3.3 No. of Allied Health (Inpatient and Day Inpatient) Attendances
by Allied Health Department in 2023-24

表 3.3 2023-24 年度按專職醫療部門劃分的專職醫療（住院及日間住院病人）就診人次

Allied Health Department 專職醫療部門	No. of attendances 就診人次
Audiology 聽力學	191
Clinical Psychology 臨床心理	7 071
Dietetics 營養膳食	57 615
Medical Social Work 醫務社會工作	18 213
Occupational Therapy 職業治療	361 730
Optometry 視光學	1 831
Orthoptics 視覺矯正	186
Physiotherapy 物理治療	569 586
Podiatry 足病診療	2 203
Prosthetics & Orthotics 義肢矯形	28 369
Speech Therapy 言語治療	58 274
Overall 合計	1 105 269

Section 4 : Ambulatory and Outreach Services

第四章：日間及外展服務

Table 4.1 No. of Accident and Emergency Attendances in 2023-24

表 4.1 2023-24 年度急症室就診人次

No. of Accident and Emergency Attendances 急症室就診人次	395 717
--	---------

Table 4.2 No. of Specialist Outpatient (Clinical) Attendances by Major Specialty in 2023-24

表 4.2 2023-24 年度按主要專科劃分的專科門診（臨床）就診人次

Major Specialty 主要專科	No. of attendances ¹ 就診人次 ¹
Ear, Nose and Throat 耳鼻喉科	47 210
Gynaecology 婦科	33 896
Medicine 內科	351 378
Ophthalmology 眼科	214 200
Orthopaedics & Traumatology 骨科	92 480
Paediatrics 兒科	34 268
Psychiatry 精神科	179 598
Surgery 外科	123 846
Overall ² 合計 ²	1 190 072

Notes:

¹ Specialist outpatient (SOP) (clinical) attendances also include attendances from nurse clinics in SOP setting.

² Individual figures may not add up to the overall because the overall figure includes attendances of other specialties apart from the major specialties as listed in the table.

註釋:

¹ 專科門診（臨床）就診人次也包括專科護士診所的就診人次。

² 除了在表格所列的主要專科外，專科門診還提供其他專科服務，所以個別項目相加後不等於合計數字。

Table 4.3 No. of Primary Care Attendances by Type of Service in 2023-24

表 4.3 2023-24 年度按服務類型劃分的基層醫療就診人次

Type of Service 服務類型	No. of attendances 就診人次
General Outpatient Clinic ¹ 普通科門診 ¹	958 490
Family Medicine Specialist Clinic 家庭醫學專科門診	63 681
Overall 合計	1 022 171

Note:

¹ General outpatient (GOP) attendances also include attendances from nurse clinics in GOP setting and attendances in related healthcare reform initiative programmes in primary care.

註釋:

¹ 普通科門診就診人次也包括普通科護士診所的就診人次及醫療改革服務計劃內的基層醫療服務就診人次。

Table 4.4 No. of Rehabilitation Day and Palliative Care Day Attendances in 2023-24

表 4.4 2023-24 年度康復及舒緩治療日間服務就診人次

No. of Rehabilitation Day and Palliative Care Day Attendances 康復及舒緩治療日間服務就診人次	6 351
--	-------

Table 4.5 No. of Community Nurse Attendances in 2023-24

表 4.5 2023-24 年度接受社康護士服務人次

No. of Community Nurse Attendances 接受社康護士服務人次	105 031
--	---------

Section 4 : Ambulatory and Outreach Services (Cont'd)

第四章：日間及外展服務（續）

Table 4.6 No. of Allied Health (Community) Attendances in 2023-24

表 4.6 2023-24 年度專職醫療（社區）就診人次

No. of Allied Health (Community) Attendances ¹ 專職醫療（社區）就診人次 ¹	7 548
--	-------

Note:

¹ Figures exclude follow-up consultations provided by the Medical Social Services Units.

註釋:

¹ 數字不包括由醫務社會服務部提供的跟進個案。

Table 4.7 No. of Allied Health (Outpatient) Attendances by Allied Health Department in 2023-24

表 4.7 2023-24 年度按專職醫療部門劃分的專職醫療（門診）就診人次

Allied Health Department 專職醫療部門	No. of attendances 就診人次
Audiology 聽力學	19 903
Clinical Psychology 臨床心理	15 495
Dietetics 營養膳食	19 012
Medical Social Work ¹ 醫務社會工作 ¹	16 550
Occupational Therapy 職業治療	69 116
Optometry 視光學	21 533
Orthoptics 視覺矯正	15 745
Physiotherapy 物理治療	215 647
Podiatry 足病診療	17 343
Prosthetics & Orthotics 義肢矯形	31 379
Speech Therapy 言語治療	12 015
Multi-Allied Health Department 多元專職醫療部門	-
Overall 合計	453 738

Note:

¹ Figures exclude follow-up consultations provided by the Medical Social Services Units.

註釋:

¹ 數字不包括由醫務社會服務部提供的跟進個案。

Table 4.8 Geriatric Service Statistics in 2023-24

表 4.8 2023-24 年度老人科服務統計數字

No. of Geriatric Outreach Attendances ¹ 接受老人科外展服務人次 ¹	122 719
No. of Geriatric Elderly Persons Assessed for Infirmary Care Service 接受療養服務評估的長者人數	207
No. of Geriatric Day Attendances ² 老人科日間醫院就診人次 ²	24 234

Notes:

¹ Figures also include attendances from Visiting Medical Officer.

² Figures also include attendances under Integrated Discharge Support Programme for Elderly Patients (IDSP).

註釋:

¹ 數字也包括老人科接受到診醫生治療人次。

² 數字也包括參與離院長者綜合支援計劃的就診人次。

Table 4.9 Psychiatric Service Statistics in 2023-24

表 4.9 2023-24 年度精神科服務統計數字

No. of Psychiatric Outreach Attendances ¹ 接受精神科外展服務人次 ¹	68 969
No. of Psychiatric Day Attendances 精神科日間醫院就診人次	20 443
No. of Psychogeriatric Outreach Attendances ² 接受老人精神科外展服務人次 ²	14 782

Notes:

¹ Figures also include home visits and crisis interventions.

² Figures also include home visits.

註釋:

¹ 數字也包括家訪及危機處理服務。

² 數字也包括家訪。

Section 5 : Radiology Services, Operations and Procedures

第五章：放射科服務、手術及程序

Table 5.1 No. of Radiology Attendances in 2023-24

表 5.1 2023-24 年度放射科檢查病人人次

No. of Radiology Attendances 放射科檢查病人人次	643 793
---	---------

Table 5.2 No. of Operations done inside Operating Theatres by Operation Magnitude in 2023-24

表 5.2 2023-24 年度按手術類型劃分的手術室內進行的手術數目

Operation Magnitude 手術類型	No. of Operations 手術數目
Ultra-major 超大型	4 064
Major 大型	10 548
Intermediate 中型	5 452
Minor 小型	4 997
Unclassified 未分類	171
Overall 合計	25 232

Table 5.3 No. of Haemodialysis Procedures in 2023-24

表 5.3 2023-24 年度血液透析程序數目

No. of Haemodialysis Procedures 血液透析程序數目	19 380
---	--------

Table 5.4 Statistics on Selected Endoscopic Procedures in 2023-24

表 5.4 2023-24 年度選定內窺鏡程序的統計數字

Type of Endoscopic Procedure 內窺鏡程序的種類	No. of Procedures 程序數目
Bronchoscopy 支氣管鏡檢查	1 611
Colonoscopy 大腸鏡檢查	7 147
Colposcopy 陰道鏡檢查	2 371
Endoscopic Retrograde Cholangiopancreatography (ERCP) 內視鏡逆行胰膽管造影術	1 275
Flexible Cystoscopy 軟管式膀胱鏡檢查	2 909
Oesophagogastrroduodenoscopy (OGD) 食道胃十二指腸內視鏡檢查	14 346
Sigmoidoscopy 乙狀結腸鏡檢查	856
Endoscopic Ultrasonography - Upper Gastrointestinal Tract 超聲內鏡檢查 - 上胃腸道	764
Endoscopic Ultrasonography - Lower Gastrointestinal Tract 超聲內鏡檢查 - 下胃腸道	12
Endoscopic Ultrasonography - Bronchus & Mediastinum 超聲內鏡檢查 - 支氣管及縱隔	6
Endoscopic Ultrasonography - Others 超聲內鏡檢查 - 其他	29



醫院管理局

HOSPITAL
AUTHORITY

We welcome your suggestions on the Hospital Authority Statistical Report.

Please forward your suggestions to :

我們熱切期待您們的建議，請把意見轉遞至：

**Statistics & Data Science Department
Strategy & Planning Division
Hospital Authority
Hospital Authority Building
147B Argyle Street
Kowloon, Hong Kong**

香港九龍亞皆老街**147B**號
醫院管理局大樓
醫院管理局
策略發展部
統計及數據科學部

**E-mail: enquiry@ha.org.hk
HA Webpage: <http://www.ha.org.hk>**

**電子郵件: enquiry@ha.org.hk
醫院管理局網頁: <http://www.ha.org.hk>**