

# 醫管局統計年報

Hospital Authority Statistical Report

*2024-2025*



醫院管理局  
HOSPITAL  
AUTHORITY



Introduction

Hospital Authority and Cluster Statistics

Hospital Authority  
Hong Kong East Cluster  
Hong Kong West Cluster  
Kowloon Central Cluster  
Kowloon East Cluster  
Kowloon West Cluster  
New Territories East Cluster  
New Territories West Cluster

Section 1 : Selected Statistics

Section 2 : Healthcare Facilities - Hospital Beds

Table 2      No. of Hospital Beds by Specialty and Cluster / Hospital as at 31 March 2025

Section 3 : Inpatient and Day Inpatient Services

Table 3.1      Inpatient and Day Inpatient Service Statistics by Specialty in 2024-25  
Table 3.2      No. of Live Births in 2024-25  
Table 3.3      No. of Allied Health (Inpatient and Day Inpatient) Attendances  
by Allied Health Department in 2024-25

Section 4 : Ambulatory and Outreach Services

Table 4.1      No. of Accident and Emergency Attendances in 2024-25  
Table 4.2      No. of Specialist Outpatient (Clinical) Attendances by Major Specialty in 2024-25  
Table 4.3      No. of Primary Care Attendances by Type of Service in 2024-25  
Table 4.4      No. of Rehabilitation Day and Palliative Care Day Attendances in 2024-25  
Table 4.5      No. of Community Nurse Attendances in 2024-25  
Table 4.6      No. of Allied Health (Community) Attendances in 2024-25  
Table 4.7      No. of Allied Health (Outpatient) Attendances by Allied Health Department in 2024-25  
Table 4.8      Geriatric Service Statistics in 2024-25  
Table 4.9      Psychiatric Service Statistics in 2024-25

Section 5 : Radiology Services, Operations and Procedures

Table 5.1      No. of Radiology Attendances in 2024-25  
Table 5.2      No. of Operations done inside Operating Theatres by Operation Magnitude in 2024-25  
Table 5.3      No. of Haemodialysis Procedures in 2024-25  
Table 5.4      Statistics on Selected Endoscopic Procedures in 2024-25

緒言

醫院管理局及聯網的統計數字

醫院管理局  
港島東聯網  
港島西聯網  
九龍中聯網  
九龍東聯網  
九龍西聯網  
新界東聯網  
新界西聯網

第一章：選定的統計數字

1

第二章：醫療設施 - 醫院病床

2

表 2      截至2025年3月31日按專科及聯網 / 醫院劃分的醫院病床數目

第三章：住院及日間住院服務

3

表 3.1      2024-25 年度按專科劃分的住院及日間住院服務統計數字  
表 3.2      2024-25 年度活產嬰兒數目  
表 3.3      2024-25 年度按專職醫療部門劃分的專職醫療（住院及日間住院病人）就診人次

第四章：日間及外展服務

4 - 5

表 4.1      2024-25 年度急症室就診人次  
表 4.2      2024-25 年度按主要專科劃分的專科門診（臨床）就診人次  
表 4.3      2024-25 年度按服務類型劃分的基層醫療就診人次  
表 4.4      2024-25 年度康復及舒緩治療日間服務就診人次  
表 4.5      2024-25 年度接受社康護士服務人次  
表 4.6      2024-25 年度專職醫療（社區）就診人次  
表 4.7      2024-25 年度按專職醫療部門劃分的專職醫療（門診）就診人次  
表 4.8      2024-25 年度老人科服務統計數字  
表 4.9      2024-25 年度精神科服務統計數字

第五章：放射科服務、手術及程序

6

表 5.1      2024-25 年度放射科檢查病人人次  
表 5.2      2024-25 年度按手術類型劃分的手術室內進行的手術數目  
表 5.3      2024-25 年度血液透析程序數目  
表 5.4      2024-25 年度選定內窺鏡程序的統計數字



# Introduction

The Hospital Authority Statistical Report is designed to present salient statistics on the work of the Hospital Authority (HA).

Starting from 2017-2018 edition, the format of the report has been revamped and presented as a cluster profile with the latest statistics. Enhancements have been and will be continuously made to the contents of the report to reflect latest developments and provide a comprehensive view on information and statistical figures for each hospital cluster in HA.

Many of the statistics presented here have formed the basis for the formulation of HA Annual Plan 2026-2027, which is our corporate work plan for the coming year. Through the provision of information and statistical figures in this report, we hope to facilitate readers a better understanding of the rationale for the program and service targets outlined in the Annual Plan.

Reports of the last 10 years and major statistics with detailed hospital breakdowns in the past years can be accessed through the HA Data Sharing Portal (URL: <http://www.ha.org.hk/data/>) to facilitate comparison over time.

We welcome suggestions to improve the content and presentation of the Report. Please contact us via email: [enquiry@ha.org.hk](mailto:enquiry@ha.org.hk)

**Statistics & Data Science Department,  
Strategy & Planning Division,  
Hospital Authority Head Office**

**Dec 2025**

# 緒言

《醫院管理局統計年報》旨在輯錄有關醫院管理局（醫管局）工作的重要統計數字。

由 **2017-2018** 年版起，本報告的資料編排方式已作出修改，以醫院聯網為分析基礎並附有相關最新的統計數字。本報告的內容亦會不時更新，以反映醫管局的最新發展狀況，並且提供一個全面的角度去闡述各醫院聯網的資訊和統計數據。

本報告詳列的統計數字，為醫管局 **2026-2027** 年度工作計劃提供了規劃基礎。本報告內的資訊及統計數字，將有助讀者加深了解週年工作計劃書內概述的方案和服務目標。

最近 **10** 年的統計年報及各醫院的主要統計數字均已上載至醫管局數據共享資訊網站（網址: <http://www.ha.org.hk/data/>），以助讀者比較過去年度的數據及分析其發展趨勢。

讀者如有任何改善建議，歡迎隨時透過電郵 [enquiry@ha.org.hk](mailto:enquiry@ha.org.hk) 提出。

**醫院管理局總辦事處  
策略發展部  
統計及數據科學部**

**2025 年 12 月**



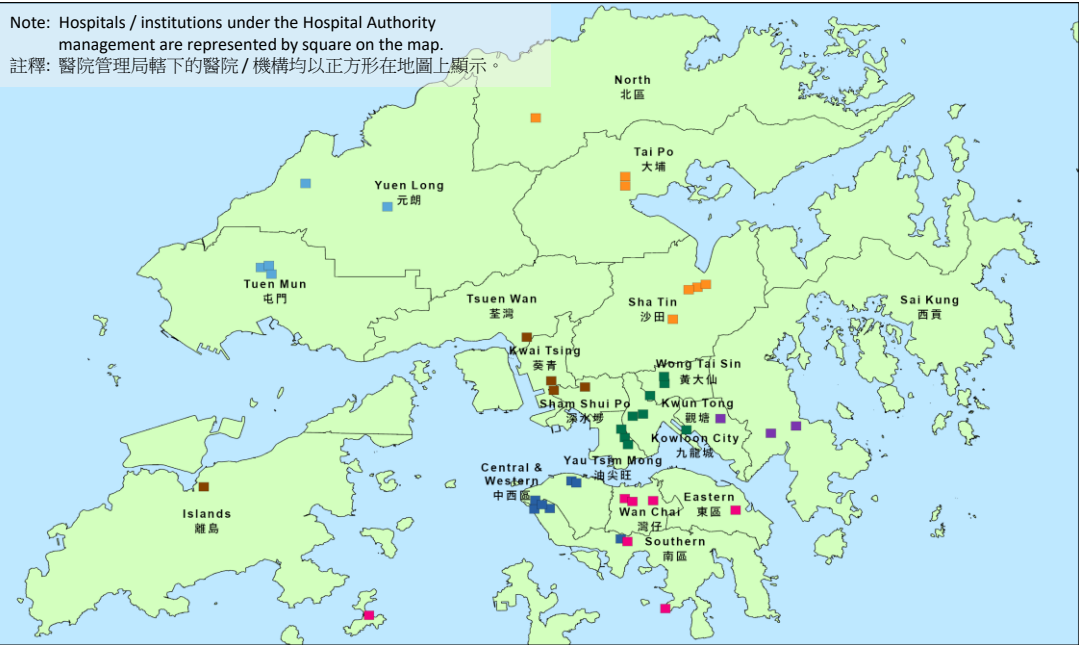
# Hospital Authority

## 醫院管理局





Section 1 : Selected Statistics  
第一章：選定的統計數字



Service Capacity as at 31 March 2025 截至2025年3月31日的服務容量	
No. of hospital beds 醫院病床數目	30 824
No. of psychiatric day places 精神科日間醫院名額	909
No. of geriatric day places 老人科日間醫院名額	1 047

Service Throughput in 2024-25 2024-25 年度服務量		
Inpatient and Day Inpatient Services 住院及日間住院服務	No. of discharges and deaths 出院人次及死亡人數	2 015 933
	No. of live births 活產嬰兒數目	22 096
Ambulatory Services 日間服務	No. of allied health attendances 專職醫療就診人次	7 737 094
	No. of accident and emergency attendances 急症室就診人次	2 024 269
	No. of specialist outpatient (clinical) attendances 專科門診（臨床）就診人次	8 688 753
	No. of primary care attendances 基層醫療就診人次	6 624 526
	No. of allied health attendances 專職醫療就診人次	3 611 278
	No. of geriatric day attendances 老人科日間醫院就診人次	228 270
	No. of psychiatric day attendances 精神科日間醫院就診人次	234 197
Outreach Services 外展服務	No. of community nurse attendances 接受社康護士服務人次	949 199
	No. of allied health attendances 專職醫療就診人次	37 255
	No. of geriatric outreach attendances 接受老人科外展服務人次	801 455
Other Services 其他服務	No. of psychiatric outreach attendances 接受精神科外展服務人次	365 149
	No. of radiology attendances 放射科檢查病人人次	4 806 590
	No. of operations done inside operating theatres 手術室內進行的手術數目	198 826

# Figures also include places / attendances under Integrated Discharge Support Programme for Elderly Patients (IDSP).

# 數字也包括參與離院長者綜合支援計劃的醫院名額 / 就診人次。

As at 31 March 2025 截至2025年3月31日		Number of Hospitals / Institutions 醫院 / 機構數目	Number of Specialist Outpatient Clinics 專科門診診所數目	Number of General Outpatient Clinics 普通科門診診所數目
Hong Kong East Cluster	港島東聯網	7	7	12
Hong Kong West Cluster	港島西聯網	7	8	6
Kowloon Central Cluster	九龍中聯網	9	10	13
Kowloon East Cluster	九龍東聯網	3	4	8
Kowloon West Cluster	九龍西聯網	5	8	17
New Territories East Cluster	新界東聯網	7	7	10
New Territories West Cluster	新界西聯網	5	5	8
Overall	合計	43	49	74

Table 2 No. of Hospital Beds by Specialty and Cluster as at 31 March 2025  
表 2 截至2025年3月31日按專科及聯網劃分的醫院病床數目

Cluster 聯網	Specialty 專科	Cardiothoracic Surgery 心胸外科	Clinical Oncology 臨床腫瘤科	Dental 牙科	Ear, Nose and Throat 耳鼻喉科	Emergency Medicine 急症科	Gynaecology 婦科	Infirmity 療養科	Intensive Care Unit / High Dependency Unit <sup>1</sup> 深切治療部 / 加護病房 <sup>1</sup>	Medicine <sup>2</sup> 內科 <sup>2</sup>	Mentally Handicapped 智障科	Neonatology <sup>3</sup> 初生嬰兒科 <sup>3</sup>	Neurosurgery 神經外科	Nursery 育嬰室	Obstetrics 產科	Ophthalmology 眼科	Orthopaedics & Traumatology 骨科	Paediatrics <sup>4</sup> 兒科 <sup>4</sup>	Palliative Care 舒緩治療	Psychiatry 精神科	Rehabilitation 復康科	Surgery <sup>5</sup> 外科 <sup>5</sup>	Others / Unclassified <sup>6</sup> 其他 / 未分類 <sup>6</sup>	Overall 合計
Hong Kong East Cluster 港島東聯網		-	72	7	19	50	38	627	34	1 072 (13)	-	31	27	36	62	47	242	54	18	400	186	284	30	3 336
Hong Kong West Cluster 港島西聯網		72	64	14	26	20	74	200	20	958 (18)	-	56	58	57	89	10	330	114	48	82	146	566	75	3 079
Kowloon Central Cluster 九龍中聯網		60	124	3	24	137	72	250	39	2 004 (23)	-	168	163	135	224	54	469	367	120	465	452	648	115	6 093
Kowloon East Cluster 九龍東聯網		-	18	3	19	40	68	76	39	1 468 (15)	-	45	-	45	81	13	355	110	44	80	102	396	30	3 032
Kowloon West Cluster 九龍西聯網		-	91	5	19	176	101	196	49	1 822 (28)	155	46	66	40	89	40	437	194	48	955	-	509	52	5 090
New Territories East Cluster 新界東聯網		34	169	6	47	120	52	477	51	1 894 (22)	-	90	52	68	124	46	511	169	76	552	69	574	85	5 266
New Territories West Cluster 新界西聯網		5	106	-	22	115	74	135	41	1 439 (15)	520	61	51	50	76	26	373	100	43	1 176	-	499	16	4 928
Overall 合計		171	644	38	176	658	479	1 961	273	10 657 (134)	675	497	417	431	745	236	2 717	1 108	397	3 710	955	3 476	403	30 824

Notes:  
<sup>1</sup> Managed by Intensive Care Unit team only. Intensive / high dependency care beds managed by other specialties are grouped under their respective specialties.  
<sup>2</sup> Medicine includes Internal Medicine, Geriatrics, Respiratory Medicine, Medical Infectious Diseases and Coronary Care Unit. Figures in brackets denote number of beds for Coronary Care Unit.  
<sup>3</sup> Neonatology includes Neonatal Intensive Care Unit and Special Care Baby Unit.  
<sup>4</sup> Paediatrics includes Paediatric Intensive Care.  
<sup>5</sup> Surgery includes General Surgery, Paediatric Surgery, Plastic Surgery and Urology.  
<sup>6</sup> Other/Unclassified specialties include Anaesthesiology, Skin (managed by Department of Health), Accident and Emergency observation beds, custodial/private/special accommodation wards that are not under any individual specialties, etc.

註釋：  
<sup>1</sup> 由深切治療部管理。其他專科管理的深切治療 / 加護病床則歸納於各自的專科。  
<sup>2</sup> 內科包括內科醫學、老人科、呼吸系統科、感染及傳染病科和心臟深切治療部。括號內數字顯示心臟深切治療部的病床數目。  
<sup>3</sup> 初生嬰兒科包括初生嬰兒深切治療部及初生嬰兒特別護理部。  
<sup>4</sup> 兒科包括兒科深切治療部。  
<sup>5</sup> 外科包括外科、小兒外科、整形外科及泌尿外科。  
<sup>6</sup> 其他 / 未分類的專科包括麻醉科、皮膚科(衛生署管理)、急症室觀察病床及屬「未分類」專科的羈留/私家/特別病房等。

Table 3.1 Inpatient and Day Inpatient Service Statistics by Specialty in 2024-25

表 3.1 2024-25 年度按專科劃分的住院及日間住院服務統計數字

No. of Hospital Beds (as at 31 March 2025) 醫院病床數目（截至2025年3月31日）		General (Acute and Convalescent) 普通科（急症及康復）	24 478	
		Mentally III 精神科	3 710	
		Mentally Handicapped 智障科	675	
		Infirmary 療養科	1 961	
		Overall 合計	30 824	
Inpatient Services Statistics 住院服務統計數字	No. of Inpatient Discharges and Deaths <sup>1</sup> 住院病人出院人次及死亡人數 <sup>1</sup>	General (Acute and Convalescent) 普通科（急症及康復）	1 128 072	
		Mentally III 精神科	19 964	
		Overall <sup>2</sup> 合計 <sup>2</sup>	1 152 078	
	No. of Inpatient Patient Days 住院病人住院日次	General (Acute and Convalescent) 普通科（急症及康復）	7 149 251	
		Mentally III 精神科	1 005 879	
		Mentally Handicapped 智障科	165 421	
		Infirmary 療養科	452 564	
		Overall 合計	8 773 115	
	Inpatient Bed Occupancy Rate (%) 住院病床住用率（%）	General (Acute and Convalescent) 普通科（急症及康復）	90.1	
		Mentally III 精神科	75.7	
		Mentally Handicapped 智障科	68.0	
		Infirmary 療養科	84.0	
		Overall 合計	87.4	
	Inpatient Average Length of Stay (Days) <sup>1,3</sup> 住院病人平均住院時間（日） <sup>1,3</sup>	General (Acute and Convalescent) 普通科（急症及康復）	6.3	
		Mentally III 精神科	54.4	
	No. of Day Inpatient Discharges and deaths 日間住院病人出院人次及死亡人數			863 855

Notes:

<sup>1</sup> Mentally Handicapped and Infirmery services involve long-stay patients and small patient volume. The length of stay of discharged patients is highly variable year by year, in particular the discharge of a few exceptionally long stay patients can bring great variations in the length of stay. Furthermore, in view of the relatively small number of discharges and deaths every year comparing with the total number of patients being treated, the figure does not reflect the services provided to all patients during the reporting period.

<sup>2</sup> Individual figures may not add up to the overall because the overall figure includes inpatient discharges and deaths of Mentally Handicapped and Infirmery not listed in the table.

<sup>3</sup> It is derived by dividing the sum of length of stay of inpatients by the corresponding number of inpatients discharged and treated.

註釋：

<sup>1</sup> 智障科及療養科服務涉及長期住院病人，病人數量不多，每年的出院病人住院時間都有很大差異，尤其是在少數住院時間特別長的病人出院後，有關的住院時間便會有顯著變化。此外，與接受治療病人的總數相比，每年的出院人次和死亡人數相對較少，有關數字不能反映報告期內為整體病人提供服務的情況。

<sup>2</sup> 由於此表沒有列出智障科及療養科的住院病人出院人次及死亡人數，所以個別項目相加後不等於合計數字。

<sup>3</sup> 計算方法是按住院病人住院時間總數除以相對的住院病人出院及接受治療人數計算。

Table 3.2 No. of Live Births in 2024-25

表 3.2 2024-25 年度活產嬰兒數目

No. of Live Births 活產嬰兒數目	22 096
------------------------------	--------

Table 3.3 No. of Allied Health (Inpatient and Day Inpatient) Attendances  
by Allied Health Department in 2024-25

表 3.3 2024-25 年度按專職醫療部門劃分的專職醫療（住院及日間住院病人）就診人次

Allied Health Department 專職醫療部門	No. of attendances 就診人次
Audiology 聽力學	1 464
Clinical Psychology 臨床心理	60 556
Dietetics 營養膳食	385 334
Medical Social Work 醫務社會工作	355 856
Occupational Therapy 職業治療	2 457 869
Optometry 視光學	3 406
Orthoptics 視覺矯正	342
Physiotherapy 物理治療	4 012 152
Podiatry 足病診療	23 566
Prosthetics & Orthotics 義肢矯形	106 868
Speech Therapy 言語治療	329 681
Overall 合計	7 737 094

Table 4.1   No. of Accident and Emergency Attendances in 2024-25  
表 4.1       2024-25 年度急症室就診人次

No. of Accident and Emergency Attendances 急症室就診人次	2 024 269
------------------------------------------------------	-----------

Table 4.2   No. of Specialist Outpatient (Clinical) Attendances by Major Specialty in 2024-25  
表 4.2       2024-25 年度按主要專科劃分的專科門診（臨床）就診人次

Major Specialty 主要專科	No. of attendances <sup>1</sup> 就診人次 <sup>1</sup>
Ear, Nose and Throat 耳鼻喉科	378 945
Gynaecology 婦科	296 359
Medicine 內科	2 665 339
Ophthalmology 眼科	1 306 220
Orthopaedics & Traumatology 骨科	717 312
Paediatrics 兒科	284 585
Psychiatry 精神科	1 024 287
Surgery 外科	1 048 733
Overall <sup>2</sup> 合計 <sup>2</sup>	8 688 753

Notes:  
<sup>1</sup> Specialist outpatient (SOP) (clinical) attendances also include attendances from nurse clinics in SOP setting.  
<sup>2</sup> Individual figures may not add up to the overall because the overall figure includes attendances of other specialties apart from the major specialties as listed in the table.

註釋:  
<sup>1</sup> 專科門診（臨床）就診人次也包括專科護士診所的就診人次。  
<sup>2</sup> 除了在表格所列的主要專科外，專科門診還提供其他專科服務，所以個別項目相加後不等於合計數字。

Table 4.3   No. of Primary Care Attendances by Type of Service in 2024-25  
表 4.3       2024-25 年度按服務類型劃分的基層醫療就診人次

Type of Service 服務類型	No. of attendances 就診人次
General Outpatient Clinic <sup>1</sup> 普通科門診 <sup>1</sup>	6 249 089
Family Medicine Specialist Clinic 家庭醫學專科門診	375 437
Overall 合計	6 624 526

Note:  
<sup>1</sup> General outpatient (GOP) attendances also include attendances from nurse clinics in GOP setting and attendances in related healthcare reform initiative programmes in primary care.

註釋:  
<sup>1</sup> 普通科門診就診人次也包括普通科護士診所的就診人次及醫療改革服務計劃內的基層醫療服務就診人次。

Table 4.4   No. of Rehabilitation Day and Palliative Care Day Attendances in 2024-25  
表 4.4       2024-25 年度康復及舒緩治療日間服務就診人次

No. of Rehabilitation Day and Palliative Care Day Attendances 康復及舒緩治療日間服務就診人次	110 418
----------------------------------------------------------------------------------	---------

Table 4.5   No. of Community Nurse Attendances in 2024-25  
表 4.5       2024-25 年度接受社康護士服務人次

No. of Community Nurse Attendances 接受社康護士服務人次	949 199
--------------------------------------------------	---------

Table 4.6 No. of Allied Health (Community) Attendances in 2024-25

表 4.6 2024-25 年度專職醫療（社區）就診人次

No. of Allied Health (Community) Attendances <sup>1</sup> 專職醫療（社區）就診人次 <sup>1</sup>	37 255
----------------------------------------------------------------------------------------	--------

Note:

<sup>1</sup> Figures exclude follow-up consultations provided by the Medical Social Services Units.

註釋:

<sup>1</sup> 數字不包括由醫務社會服務部提供的跟進個案。

Table 4.7 No. of Allied Health (Outpatient) Attendances by Allied Health Department in 2024-25

表 4.7 2024-25 年度按專職醫療部門劃分的專職醫療（門診）就診人次

Allied Health Department 專職醫療部門	No. of attendances 就診人次
Audiology 聽力學	135 836
Clinical Psychology 臨床心理	118 738
Dietetics 營養膳食	120 810
Medical Social Work <sup>1</sup> 醫務社會工作 <sup>1</sup>	162 973
Occupational Therapy 職業治療	653 899
Optometry 視光學	207 625
Orthoptics 視覺矯正	93 230
Physiotherapy 物理治療	1 784 642
Podiatry 足病診療	111 073
Prosthetics & Orthotics 義肢矯形	153 040
Speech Therapy 言語治療	69 240
Multi-Allied Health Department 多元專職醫療部門	172
Overall 合計	3 611 278

Note:

<sup>1</sup> Figures exclude follow-up consultations provided by the Medical Social Services Units.

註釋:

<sup>1</sup> 數字不包括由醫務社會服務部提供的跟進個案。

Table 4.8 Geriatric Service Statistics in 2024-25

表 4.8 2024-25 年度老人科服務統計數字

No. of Geriatric Outreach Attendances <sup>1</sup> 接受老人科外展服務人次 <sup>1</sup>	801 455
No. of Geriatric Elderly Persons Assessed for Infirmary Care Service 接受療養服務評核的長者人數	1 630
No. of Geriatric Day Attendances <sup>2</sup> 老人科日間醫院就診人次 <sup>2</sup>	228 270

Notes:

<sup>1</sup> Figures also include attendances from Visiting Medical Officer.

<sup>2</sup> Figures also include attendances under Integrated Discharge Support Programme for Elderly Patients (IDSP).

註釋:

<sup>1</sup> 數字也包括老人科接受到診醫生治療人次。

<sup>2</sup> 數字也包括參與離院長者綜合支援計劃的就診人次。

Table 4.9 Psychiatric Service Statistics in 2024-25

表 4.9 2024-25 年度精神科服務統計數字

No. of Psychiatric Outreach Attendances <sup>1</sup> 接受精神科外展服務人次 <sup>1</sup>	365 149
No. of Psychiatric Day Attendances 精神科日間醫院就診人次	234 197
No. of Psychogeriatric Outreach Attendances <sup>2</sup> 接受老人精神科外展服務人次 <sup>2</sup>	115 253

Notes:

<sup>1</sup> Figures also include home visits and crisis interventions.

<sup>2</sup> Figures also include home visits.

註釋:

<sup>1</sup> 數字也包括家訪及危機處理服務。

<sup>2</sup> 數字也包括家訪。

Table 5.1 No. of Radiology Attendances in 2024-25  
表 5.1 2024-25 年度放射科檢查病人人次

No. of Radiology Attendances 放射科檢查病人人次	4 806 590
-------------------------------------------	-----------

Table 5.2 No. of Operations done inside Operating Theatres by Operation Magnitude in 2024-25  
表 5.2 2024-25 年度按手術類型劃分的手術室內進行的手術數目

Operation Magnitude 手術類型	No. of Operations 手術數目
Ultra-major 超大型	32 006
Major 大型	79 126
Intermediate 中型	35 742
Minor 小型	50 188
Unclassified 未分類	1 764
Overall 合計	198 826

Table 5.3 No. of Haemodialysis Procedures in 2024-25  
表 5.3 2024-25 年度血液透析程序數目

No. of Haemodialysis Procedures 血液透析程序數目	180 771
---------------------------------------------	---------

Table 5.4 Statistics on Selected Endoscopic Procedures in 2024-25  
表 5.4 2024-25 年度選定內窺鏡程序的統計數字

Type of Endoscopic Procedure 內窺鏡程序的種類	No. of Procedures 程序數目
Bronchoscopy 支氣管鏡檢查	10 892
Colonoscopy 大腸鏡檢查	62 486
Colposcopy 陰道鏡檢查	8 011
Endoscopic Retrograde Cholangiopancreatography (ERCP) 內視鏡逆行胰膽管造影術	11 384
Flexible Cystoscopy 軟管式膀胱鏡檢查	22 895
Oesophagogastrroduodenoscopy (OGD) 食道胃十二指腸內視鏡檢查	100 799
Sigmoidoscopy 乙狀結腸鏡檢查	7 574
Endoscopic Ultrasonography - Upper Gastrointestinal Tract 超聲內鏡檢查 - 上胃腸道	5 132
Endoscopic Ultrasonography - Lower Gastrointestinal Tract 超聲內鏡檢查 - 下胃腸道	154
Endoscopic Ultrasonography - Bronchus & Mediastinum 超聲內鏡檢查 - 支氣管及縱隔	68
Endoscopic Ultrasonography - Others 超聲內鏡檢查 - 其他	277

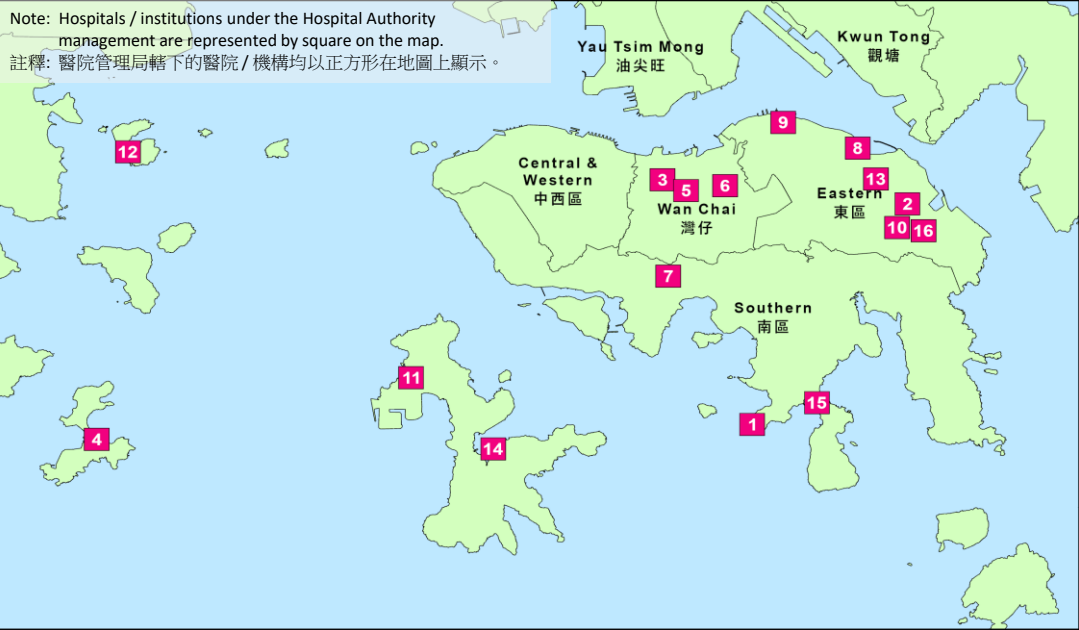
# Hong Kong East Cluster

## 港島東聯網





Section 1 : Selected Statistics  
第一章：選定的統計數字



Service Capacity as at 31 March 2025 截至2025年3月31日的服務容量		
No. of hospital beds 醫院病床數目		3 336
No. of psychiatric day places 精神科日間醫院名額		100
No. of geriatric day places 老人科日間醫院名額 #		152

Service Throughput in 2024-25 2024-25 年度服務量		
Inpatient and day inpatient services 住院及日間住院服務	No. of discharges and deaths 出院人次及死亡人數	207 368
	No. of live births 活產嬰兒數目	1 596
	No. of allied health attendances 專職醫療就診人次	746 724
Ambulatory Services 日間服務	No. of accident and emergency attendances 急症室就診人次	188 950
	No. of specialist outpatient (clinical) attendances 專科門診（臨床）就診人次	918 141
	No. of primary care attendances 基層醫療就診人次	631 798
	No. of allied health attendances 專職醫療就診人次	421 821
	No. of geriatric day attendances # 老人科日間醫院就診人次 #	37 945
	No. of psychiatric day attendances 精神科日間醫院就診人次	30 321
Outreach Services 外展服務	No. of community nurse attendances 接受社康護士服務人次	98 289
	No. of allied health attendances 專職醫療就診人次	1 782
	No. of geriatric outreach attendances 接受老人科外展服務人次	112 682
Other Services 其他服務	No. of psychiatric outreach attendances 接受精神科外展服務人次	39 738
	No. of radiology attendances 放射科檢查病人人次	486 755
	No. of operations done inside operating theatres 手術室內進行的手術數目	21 218

# Figures also include places / attendances under Integrated Discharge Support Programme for Elderly Patients (IDSP).

# 數字也包括參與離院長者綜合支援計劃的醫院名額 / 就診人次。

As at 31 March 2025 截至2025年3月31日			Hospital / Institution 醫院 / 機構	Specialist Outpatient Clinic 專科門診診所	General Outpatient Clinic 普通科門診診所
Number			7	7	12
1	Cheshire Home, Chung Hom Kok	春磡角慈氏護養院	✓	✓	
2	Pamela Youde Nethersole Eastern Hospital +	東區尤德夫人那打素醫院 +	✓	✓	
3	Ruttonjee Hospital +	律敦治醫院 +	✓	✓	
4	St. John Hospital +	長洲醫院 +	✓	✓	✓
5	Tang Shiu Kin Hospital / Tang Shiu Kin Hospital Community Ambulatory Care Centre / Violet Peel General Out-patient Clinic	鄧肇堅醫院 / 鄧肇堅醫院社區日間醫療中心 / 貝夫人普通科門診診所	✓	✓	✓
6	Tung Wah Eastern Hospital	東華東院	✓	✓	✓
7	Wong Chuk Hang Hospital	黃竹坑醫院	✓		
8	Sai Wan Ho General Out-patient Clinic	西灣河普通科門診診所		✓	✓
9	Anne Black General Out-patient Clinic	柏立基夫人普通科門診診所			✓
10	Chai Wan General Out-patient Clinic	柴灣普通科門診診所			✓
11	North Lamma General Out-patient Clinic	北南丫普通科門診診所			✓
12	Peng Chau General Out-patient Clinic	坪洲普通科門診診所			✓
13	Shau Kei Wan Jockey Club General Out-patient Clinic	筲箕灣賽馬會普通科門診診所			✓
14	Sok Kwu Wan General Out-patient Clinic	索罟灣普通科門診診所			✓
15	Stanley General Out-patient Clinic	赤柱普通科門診診所			✓
16	Wan Tsui General Out-patient Clinic	環翠普通科門診診所			✓

+ Hospital with A&E service

+ 提供急症服務的醫院

Table 2 No. of Hospital Beds by Specialty and Hospital as at 31 March 2025  
表 2 截至2025年3月31日按專科及醫院劃分的醫院病床數目

<div><div>Hospital</div><div>醫院</div></div> <div><div>Specialty</div><div>專科</div></div>	Cardiothoracic Surgery 心胸外科	Clinical Oncology 臨床腫瘤科	Dental 牙科	Ear, Nose and Throat 耳鼻喉科	Emergency Medicine 急症科	Gynaecology 婦科	Infirmiry 療養科	Intensive Care Unit / High Dependency Unit <sup>1</sup> 深切治療部 / 加護病房 <sup>1</sup>	Medicine <sup>2</sup> 內科 <sup>2</sup>	Mentally Handicapped 智障科	Neonatology <sup>3</sup> 初生嬰兒科 <sup>3</sup>	Neurosurgery 神經外科	Nursery 育嬰室	Obstetrics 產科	Ophthalmology 眼科	Orthopaedics & Traumatology 骨科	Paediatrics <sup>4</sup> 兒科 <sup>4</sup>	Palliative Care 舒緩治療	Psychiatry 精神科	Rehabilitation 復康科	Surgery <sup>5</sup> 外科 <sup>5</sup>	Others / Unclassified <sup>6</sup> 其他 / 未分類 <sup>6</sup>	Overall 合計
Cheshire Home, Chung Hom Kok 春鵲角慈氏護養院	-	-	-	-	-	-	240	-	-	-	-	-	-	-	-	-	-	-	-	-	-	-	240
Pamela Youde Nettersole Eastern Hospital 東區尤德夫人那打素醫院	-	72	7	19	40	38	-	25	660 (9)	-	31	27	36	62	18	205	54	-	400	-	211	24	1 929
Ruttonjee & Tang Shiu Kin Hospitals 律敦治及鄧肇堅醫院	-	-	-	-	10	-	156	9	349 (4)	-	-	-	-	-	-	37	-	18	-	-	73	6	658
St. John Hospital 長洲醫院	-	-	-	-	-	-	59	-	28	-	-	-	-	-	-	-	-	-	-	-	-	-	87
Tung Wah Eastern Hospital 東華東院	-	-	-	-	-	-	12	-	35	-	-	-	-	-	29	-	-	-	-	186	-	-	262
Wong Chuk Hang Hospital 黃竹坑醫院	-	-	-	-	-	-	160	-	-	-	-	-	-	-	-	-	-	-	-	-	-	-	160
Overall 合計	-	72	7	19	50	38	627	34	1 072 (13)	-	31	27	36	62	47	242	54	18	400	186	284	30	3 336

Notes:

<sup>1</sup> Managed by Intensive Care Unit team only. Intensive / high dependency care beds managed by other specialties are grouped under their respective specialties.

<sup>2</sup> Medicine includes Internal Medicine, Geriatrics, Respiratory Medicine, Medical Infectious Diseases and Coronary Care Unit. Figures in brackets denote number of beds for Coronary Care Unit.

<sup>3</sup> Neonatology includes Neonatal Intensive Care Unit and Special Care Baby Unit.

<sup>4</sup> Paediatrics includes Paediatric Intensive Care.

<sup>5</sup> Surgery includes General Surgery, Paediatric Surgery, Plastic Surgery and Urology.

<sup>6</sup> Other/Unclassified specialties include Anaesthesiology, Skin (managed by Department of Health), Accident and Emergency observation beds, custodial/private/special accommodation wards that are not under any individual specialties, etc.

註釋:

<sup>1</sup> 由深切治療部管理。其他專科管理的深切治療 / 加護病床則歸納於各自的專科。

<sup>2</sup> 內科包括內科醫學、老人科、呼吸系統科、感染及傳染病科和心臟深切治療部。括號內數字顯示心臟深切治療部的病床數目。

<sup>3</sup> 初生嬰兒科包括初生嬰兒深切治療部及初生嬰兒特別護理部。

<sup>4</sup> 兒科包括兒科深切治療部。

<sup>5</sup> 外科包括外科、小兒外科、整形外科及泌尿外科。

<sup>6</sup> 其他 / 未分類的專科包括麻醉科、皮膚科(衛生署管理)、急症室觀察病床及屬「未分類」專科的羈留/私家/特別病房等。

Table 3.1 Inpatient and Day Inpatient Service Statistics by Specialty in 2024-25

表 3.1 2024-25 年度按專科劃分的住院及日間住院服務統計數字

No. of Hospital Beds (as at 31 March 2025) 醫院病床數目（截至2025年3月31日）		General (Acute and Convalescent) 普通科（急症及康復）	2 309	
		Mentally Ill 精神科	400	
		Mentally Handicapped 智障科	-	
		Infirmary 療養科	627	
		Overall 合計	3 336	
Inpatient Services Statistics 住院服務統計數字	No. of Inpatient Discharges and Deaths <sup>1</sup> 住院病人出院人次及死亡人數 <sup>1</sup>	General (Acute and Convalescent) 普通科（急症及康復）	109 554	
		Mentally Ill 精神科	2 188	
		Overall <sup>2</sup> 合計 <sup>2</sup>	113 765	
	No. of Inpatient Patient Days 住院病人住院日次	General (Acute and Convalescent) 普通科（急症及康復）	647 558	
		Mentally Ill 精神科	94 152	
		Mentally Handicapped 智障科	-	
		Infirmary 療養科	154 363	
		Overall 合計	896 073	
	Inpatient Bed Occupancy Rate (%) 住院病床住用率（%）	General (Acute and Convalescent) 普通科（急症及康復）	86.1	
		Mentally Ill 精神科	64.5	
		Mentally Handicapped 智障科	-	
		Infirmary 療養科	81.6	
		Overall 合計	82.4	
	Inpatient Average Length of Stay (Days) <sup>1,3</sup> 住院病人平均住院時間（日） <sup>1,3</sup>	General (Acute and Convalescent) 普通科（急症及康復）	5.9	
		Mentally Ill 精神科	60.7	
	No. of Day Inpatient Discharges and deaths 日間住院病人出院人次及死亡人數			93 603

Notes:

<sup>1</sup> Mentally Handicapped and Infirmery services involve long-stay patients and small patient volume. The length of stay of discharged patients is highly variable year by year, in particular the discharge of a few exceptionally long stay patients can bring great variations in the length of stay. Furthermore, in view of the relatively small number of discharges and deaths every year comparing with the total number of patients being treated, the figure does not reflect the services provided to all patients during the reporting period.

<sup>2</sup> Individual figures may not add up to the overall because the overall figure includes inpatient discharges and deaths of Mentally Handicapped and Infirmery not listed in the table.

<sup>3</sup> It is derived by dividing the sum of length of stay of inpatients by the corresponding number of inpatients discharged and treated.

註釋：

<sup>1</sup> 智障科及療養科服務涉及長期住院病人，病人數量不多，每年的出院病人住院時間都有很大差異，尤其是在少數住院時間特別長的病人出院後，有關的住院時間便會有顯著變化。此外，與接受治療病人的總數相比，每年的出院人次和死亡人數相對較少，有關數字不能反映報告期內為整體病人提供服務的情況。

<sup>2</sup> 由於此表沒有列出智障科及療養科的住院病人出院人次及死亡人數，所以個別項目相加後不等於合計數字。

<sup>3</sup> 計算方法是按住院病人住院時間總數除以相對的住院病人出院及接受治療人數計算。

Table 3.2 No. of Live Births in 2024-25

表 3.2 2024-25 年度活產嬰兒數目

No. of Live Births 活產嬰兒數目	1 596
------------------------------	-------

Table 3.3 No. of Allied Health (Inpatient and Day Inpatient) Attendances  
by Allied Health Department in 2024-25

表 3.3 2024-25 年度按專職醫療部門劃分的專職醫療（住院及日間住院病人）就診人次

Allied Health Department 專職醫療部門	No. of attendances 就診人次
Audiology 聽力學	5
Clinical Psychology 臨床心理	5 888
Dietetics 營養膳食	37 336
Medical Social Work 醫務社會工作	45 516
Occupational Therapy 職業治療	257 376
Optometry 視光學	1 123
Orthoptics 視覺矯正	70
Physiotherapy 物理治療	349 444
Podiatry 足病診療	1 575
Prosthetics & Orthotics 義肢矯形	7 111
Speech Therapy 言語治療	41 280
Overall 合計	746 724

Table 4.1   No. of Accident and Emergency Attendances in 2024-25  
表 4.1   2024-25 年度急症室就診人次

No. of Accident and Emergency Attendances 急症室就診人次	188 950
------------------------------------------------------	---------

Table 4.2   No. of Specialist Outpatient (Clinical) Attendances by Major Specialty in 2024-25  
表 4.2   2024-25 年度按主要專科劃分的專科門診（臨床）就診人次

Major Specialty 主要專科	No. of attendances <sup>1</sup> 就診人次 <sup>1</sup>
Ear, Nose and Throat 耳鼻喉科	50 297
Gynaecology 婦科	28 330
Medicine 內科	327 859
Ophthalmology 眼科	139 226
Orthopaedics & Traumatology 骨科	71 257
Paediatrics 兒科	15 775
Psychiatry 精神科	97 662
Surgery 外科	103 164
Overall <sup>2</sup> 合計 <sup>2</sup>	918 141

Notes:  
<sup>1</sup> Specialist outpatient (SOP) (clinical) attendances also include attendances from nurse clinics in SOP setting.  
<sup>2</sup> Individual figures may not add up to the overall because the overall figure includes attendances of other specialties apart from the major specialties as listed in the table.

註釋:  
<sup>1</sup> 專科門診（臨床）就診人次也包括專科護士診所的就診人次。  
<sup>2</sup> 除了在表格所列的主要專科外，專科門診還提供其他專科服務，所以個別項目相加後不等於合計數字。

Table 4.3   No. of Primary Care Attendances by Type of Service in 2024-25  
表 4.3   2024-25 年度按服務類型劃分的基層醫療就診人次

Type of Service 服務類型	No. of attendances 就診人次
General Outpatient Clinic <sup>1</sup> 普通科門診 <sup>1</sup>	560 215
Family Medicine Specialist Clinic 家庭醫學專科門診	71 583
Overall 合計	631 798

Note:  
<sup>1</sup> General outpatient (GOP) attendances also include attendances from nurse clinics in GOP setting and attendances in related healthcare reform initiative programmes in primary care.  
  
註釋:  
<sup>1</sup> 普通科門診就診人次也包括普通科護士診所的就診人次及醫療改革服務計劃內的基層醫療服務就診人次。

Table 4.4   No. of Rehabilitation Day and Palliative Care Day Attendances in 2024-25  
表 4.4   2024-25 年度康復及紓緩治療日間服務就診人次

No. of Rehabilitation Day and Palliative Care Day Attendances 康復及紓緩治療日間服務就診人次	45 191
----------------------------------------------------------------------------------	--------

Table 4.5   No. of Community Nurse Attendances in 2024-25  
表 4.5   2024-25 年度接受社康護士服務人次

No. of Community Nurse Attendances 接受社康護士服務人次	98 289
--------------------------------------------------	--------

Section 4 :   Ambulatory and Outreach Services (Cont'd)

第四章：   日間及外展服務（續）

Table 4.6   No. of Allied Health (Community) Attendances in 2024-25

表 4.6       2024-25 年度專職醫療（社區）就診人次

No. of Allied Health (Community) Attendances <sup>1</sup> 專職醫療（社區）就診人次 <sup>1</sup>	1 782
----------------------------------------------------------------------------------------	-------

Note:

<sup>1</sup> Figures exclude follow-up consultations provided by the Medical Social Services Units.

註釋:

<sup>1</sup> 數字不包括由醫務社會服務部提供的跟進個案。

Table 4.7   No. of Allied Health (Outpatient) Attendances by Allied Health Department in 2024-25

表 4.7       2024-25 年度按專職醫療部門劃分的專職醫療（門診）就診人次

Allied Health Department 專職醫療部門	No. of attendances 就診人次
Audiology 聽力學	16 194
Clinical Psychology 臨床心理	13 929
Dietetics 營養膳食	13 432
Medical Social Work <sup>1</sup> 醫務社會工作 <sup>1</sup>	13 301
Occupational Therapy 職業治療	74 384
Optometry 視光學	16 415
Orthoptics 視覺矯正	23 411
Physiotherapy 物理治療	209 599
Podiatry 足病診療	14 534
Prosthetics & Orthotics 義肢矯形	20 433
Speech Therapy 言語治療	6 189
Multi-Allied Health Department 多元專職醫療部門	-
Overall 合計	421 821

Note:

<sup>1</sup> Figures exclude follow-up consultations provided by the Medical Social Services Units.

註釋:

<sup>1</sup> 數字不包括由醫務社會服務部提供的跟進個案。

Table 4.8   Geriatric Service Statistics in 2024-25

表 4.8       2024-25 年度老人科服務統計數字

No. of Geriatric Outreach Attendances <sup>1</sup> 接受老人科外展服務人次 <sup>1</sup>	112 682
No. of Geriatric Elderly Persons Assessed for Infirmary Care Service 接受療養服務評核的長者人數	163
No. of Geriatric Day Attendances <sup>2</sup> 老人科日間醫院就診人次 <sup>2</sup>	37 945

Notes:

<sup>1</sup> Figures also include attendances from Visiting Medical Officer.

<sup>2</sup> Figures also include attendances under Integrated Discharge Support Programme for Elderly Patients (IDSP).

註釋:

<sup>1</sup> 數字也包括老人科接受到診醫生治療人次。

<sup>2</sup> 數字也包括參與離院長者綜合支援計劃的就診人次。

Table 4.9   Psychiatric Service Statistics in 2024-25

表 4.9       2024-25 年度精神科服務統計數字

No. of Psychiatric Outreach Attendances <sup>1</sup> 接受精神科外展服務人次 <sup>1</sup>	39 738
No. of Psychiatric Day Attendances 精神科日間醫院就診人次	30 321
No. of Psychogeriatric Outreach Attendances <sup>2</sup> 接受老人精神科外展服務人次 <sup>2</sup>	12 933

Notes:

<sup>1</sup> Figures also include home visits and crisis interventions.

<sup>2</sup> Figures also include home visits.

註釋:

<sup>1</sup> 數字也包括家訪及危機處理服務。

<sup>2</sup> 數字也包括家訪。

Table 5.1 No. of Radiology Attendances in 2024-25  
表 5.1 2024-25 年度放射科檢查病人人次

No. of Radiology Attendances 放射科檢查病人人次	486 755
-------------------------------------------	---------

Table 5.2 No. of Operations done inside Operating Theatres by Operation Magnitude in 2024-25  
表 5.2 2024-25 年度按手術類型劃分的手術室內進行的手術數目

Operation Magnitude 手術類型	No. of Operations 手術數目
Ultra-major 超大型	2 368
Major 大型	8 263
Intermediate 中型	3 669
Minor 小型	6 775
Unclassified 未分類	143
Overall 合計	21 218

Table 5.3 No. of Haemodialysis Procedures in 2024-25  
表 5.3 2024-25 年度血液透析程序數目

No. of Haemodialysis Procedures 血液透析程序數目	15 425
---------------------------------------------	--------

Table 5.4 Statistics on Selected Endoscopic Procedures in 2024-25  
表 5.4 2024-25 年度選定內窺鏡程序的統計數字

Type of Endoscopic Procedure 內窺鏡程序的種類	No. of Procedures 程序數目
Bronchoscopy 支氣管鏡檢查	829
Colonoscopy 大腸鏡檢查	9 417
Colposcopy 陰道鏡檢查	645
Endoscopic Retrograde Cholangiopancreatography (ERCP) 內視鏡逆行胰膽管造影術	1 120
Flexible Cystoscopy 軟管式膀胱鏡檢查	1 741
Oesophagogastrroduodenoscopy (OGD) 食道胃十二指腸內視鏡檢查	10 219
Sigmoidoscopy 乙狀結腸鏡檢查	186
Endoscopic Ultrasonography - Upper Gastrointestinal Tract 超聲內鏡檢查 - 上胃腸道	327
Endoscopic Ultrasonography - Lower Gastrointestinal Tract 超聲內鏡檢查 - 下胃腸道	3
Endoscopic Ultrasonography - Bronchus & Mediastinum 超聲內鏡檢查 - 支氣管及縱隔	-
Endoscopic Ultrasonography - Others 超聲內鏡檢查 - 其他	33

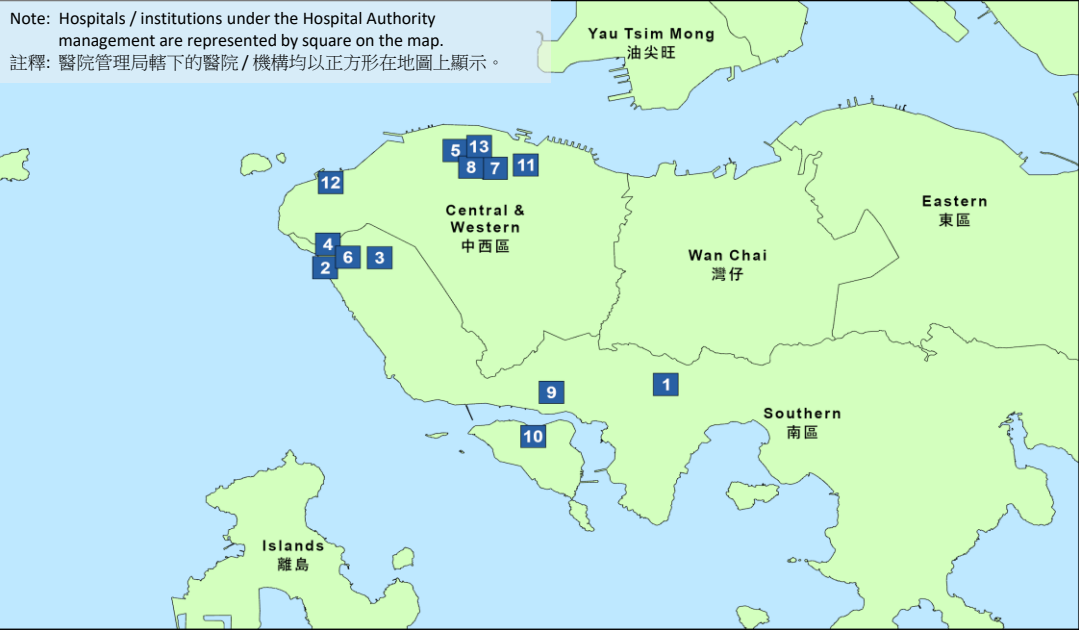
# Hong Kong West Cluster

## 港島西聯網





Section 1 : Selected Statistics  
第一章：選定的統計數字



Service Capacity as at 31 March 2025 截至2025年3月31日的服務容量		
No. of hospital beds 醫院病床數目		3 079
No. of psychiatric day places 精神科日間醫院名額		89
No. of geriatric day places 老人科日間醫院名額		62

Service Throughput in 2024-25 2024-25 年度服務量		
Inpatient and day inpatient services 住院及日間住院服務	No. of discharges and deaths 出院人次及死亡人數	226 449
	No. of live births 活產嬰兒數目	2 388
	No. of allied health attendances 專職醫療就診人次	635 717
Ambulatory Services 日間服務	No. of accident and emergency attendances 急症室就診人次	114 325
	No. of specialist outpatient (clinical) attendances 專科門診（臨床）就診人次	940 044
	No. of primary care attendances 基層醫療就診人次	425 021
	No. of allied health attendances 專職醫療就診人次	291 307
	No. of geriatric day attendances 老人科日間醫院就診人次	12 055
Outreach Services 外展服務	No. of psychiatric day attendances 精神科日間醫院就診人次	20 042
	No. of community nurse attendances 接受社康護士服務人次	57 091
	No. of allied health attendances 專職醫療就診人次	1 595
	No. of geriatric outreach attendances 接受老人科外展服務人次	72 597
Other Services 其他服務	No. of psychiatric outreach attendances 接受精神科外展服務人次	25 121
	No. of radiology attendances 放射科檢查病人人次	464 263
	No. of operations done inside operating theatres 手術室內進行的手術數目	28 229

# Figures also include places / attendances under Integrated Discharge Support Programme for Elderly Patients (IDSP).

# 數字也包括參與離院長者綜合支援計劃的醫院名額 / 就診人次。

As at 31 March 2025 截至2025年3月31日			Hospital / Institution 醫院 / 機構	Specialist Outpatient Clinic 專科門診診所	General Outpatient Clinic 普通科門診診所
Number			7	8	6
1	Grantham Hospital	葛量洪醫院	✓	✓	
2	MacLehose Medical Rehabilitation Centre	麥理浩復康院	✓	✓	
3	Queen Mary Hospital +	瑪麗醫院 +	✓	✓	
4	The Duchess of Kent Children's Hospital at Sandy Bay	大口環根德公爵夫人兒童醫院	✓	✓	
5	Tsan Yuk Hospital	贊育醫院	✓	✓	
6	Tung Wah Group of Hospitals Fung Yiu King Hospital	東華三院馮堯敬醫院	✓	✓	
7	Tung Wah Hospital	東華醫院	✓	✓	✓
8	David Trench Rehabilitation Centre	戴麟趾康復中心		✓	
9	Aberdeen Jockey Club General Out-patient Clinic	香港仔賽馬會普通科門診診所			✓
10	Ap Lei Chau General Out-patient Clinic	鴨脷洲普通科門診診所			✓
11	Central District Health Centre General Out-patient Clinic	中區健康院普通科門診診所			✓
12	Kennedy Town Jockey Club General Out-patient Clinic	堅尼地城賽馬會普通科門診診所			✓
13	Sai Ying Pun Jockey Club General Out-patient Clinic	西營盤賽馬會普通科門診診所			✓

+ Hospital with A&E service

+ 提供急症服務的醫院

Table 2 No. of Hospital Beds by Specialty and Hospital as at 31 March 2025  
表 2 截至2025年3月31日按專科及醫院劃分的醫院病床數目

<div>Hospital 醫院</div> <div>Specialty 專科</div>	Cardiothoracic Surgery 心胸外科	Clinical Oncology 臨床腫瘤科	Dental 牙科	Ear, Nose and Throat 耳鼻喉科	Emergency Medicine 急症科	Gynaecology 婦科	Infirmiry 療養科	Intensive Care Unit / High Dependency Unit <sup>1</sup> 深切治療部 / 加護病房 <sup>1</sup>	Medicine <sup>2</sup> 內科 <sup>2</sup>	Mentally Handicapped 智障科	Neonatology <sup>3</sup> 初生嬰兒科 <sup>3</sup>	Neurosurgery 神經外科	Nursery 育嬰室	Obstetrics 產科	Ophthalmology 眼科	Orthopaedics & Traumatology 骨科	Paediatrics <sup>4</sup> 兒科 <sup>4</sup>	Palliative Care 舒緩治療	Psychiatry 精神科	Rehabilitation 復康科	Surgery <sup>5</sup> 外科 <sup>5</sup>	Others / Unclassified <sup>6</sup> 其他 / 未分類 <sup>6</sup>	Overall 合計
Grantham Hospital 葛量洪醫院	-	-	-	-	-	-	50	-	282 (8)	-	-	-	-	-	8	-	-	48	-	-	1	-	389
MacLehose Medical Rehabilitation Centre 麥理浩復康院	-	-	-	-	-	-	-	-	-	-	-	-	-	-	-	-	-	-	-	110	-	-	110
Queen Mary Hospital 瑪麗醫院	72	64	14	13	20	74	-	20	398 (10)	-	56	40	57	88	2	161	65	-	82	-	338	75	1 639
The Duchess of Kent Children's Hospital at Sandy Bay 大口環根德公爵夫人兒童醫院	-	-	-	-	-	-	-	-	-	-	-	-	-	-	-	87	49	-	-	-	-	-	136
Tsan Yuk Hospital 贊育醫院	-	-	-	-	-	-	-	-	-	-	-	-	-	1	-	-	-	-	-	-	-	-	1
Tung Wah Group of Hospitals Fung Yiu King Hospital 東華三院馮義敬醫院	-	-	-	-	-	-	80	-	74	-	-	-	-	-	-	82	-	-	-	36	-	-	272
Tung Wah Hospital 東華醫院	-	-	-	13	-	-	70	-	204	-	-	18	-	-	-	-	-	-	-	-	227	-	532
Overall 合計	72	64	14	26	20	74	200	20	958 (18)	-	56	58	57	89	10	330	114	48	82	146	566	75	3 079

Notes:  
<sup>1</sup> Managed by Intensive Care Unit team only. Intensive / high dependency care beds managed by other specialties are grouped under their respective specialties.  
<sup>2</sup> Medicine includes Internal Medicine, Geriatrics, Respiratory Medicine, Medical Infectious Diseases and Coronary Care Unit. Figures in brackets denote number of beds for Coronary Care Unit.  
<sup>3</sup> Neonatology includes Neonatal Intensive Care Unit and Special Care Baby Unit.  
<sup>4</sup> Paediatrics includes Paediatric Intensive Care.  
<sup>5</sup> Surgery includes General Surgery, Paediatric Surgery, Plastic Surgery and Urology.  
<sup>6</sup> Other/Unclassified specialties include Anaesthesiology, Skin (managed by Department of Health), Accident and Emergency observation beds, custodial/private/special accommodation wards that are not under any individual specialties, etc.

註釋:  
<sup>1</sup> 由深切治療部管理。其他專科管理的深切治療 / 加護病床則歸納於各自的專科。  
<sup>2</sup> 內科包括內科醫學、老人科、呼吸系統科、感染及傳染病科和心臟深切治療部。括號內數字顯示心臟深切治療部的病床數目。  
<sup>3</sup> 初生嬰兒科包括初生嬰兒深切治療部及初生嬰兒特別護理部。  
<sup>4</sup> 兒科包括兒科深切治療部。  
<sup>5</sup> 外科包括外科、小兒外科、整形外科及泌尿外科。  
<sup>6</sup> 其他 / 未分類的專科包括麻醉科、皮膚科(衛生署管理)、急症室觀察病床及屬「未分類」專科的羈留/私家/特別病房等。

Table 3.1 Inpatient and Day Inpatient Service Statistics by Specialty in 2024-25  
表 3.1 2024-25 年度按專科劃分的住院及日間住院服務統計數字

No. of Hospital Beds (as at 31 March 2025) 醫院病床數目（截至2025年3月31日）		General (Acute and Convalescent) 普通科（急症及康復）	2 797	
		Mentally Ill 精神科	82	
		Mentally Handicapped 智障科	-	
		Infirmary 療養科	200	
		Overall 合計	3 079	
		Inpatient Services Statistics 住院服務統計數字	No. of Inpatient Discharges and Deaths <sup>1</sup> 住院病人出院人次及死亡人數 <sup>1</sup>	General (Acute and Convalescent) 普通科（急症及康復）
Mentally Ill 精神科	712			
Overall <sup>2</sup> 合計 <sup>2</sup>	109 095			
No. of Inpatient Patient Days 住院病人住院日次	General (Acute and Convalescent) 普通科（急症及康復）		622 931	
	Mentally Ill 精神科		23 460	
	Mentally Handicapped 智障科		-	
	Infirmary 療養科		40 257	
	Overall 合計		686 648	
Inpatient Bed Occupancy Rate (%) 住院病床住用率（%）	General (Acute and Convalescent) 普通科（急症及康復）		72.5	
	Mentally Ill 精神科		78.4	
	Mentally Handicapped 智障科		-	
	Infirmary 療養科		84.2	
	Overall 合計		73.3	
Inpatient Average Length of Stay (Days) <sup>1,3</sup> 住院病人平均住院時間（日） <sup>1,3</sup>	General (Acute and Convalescent) 普通科（急症及康復）		5.7	
	Mentally Ill 精神科		33.8	
No. of Day Inpatient Discharges and deaths 日間住院病人出院人次及死亡人數			117 354	

Notes:

<sup>1</sup> Mentally Handicapped and Infirmery services involve long-stay patients and small patient volume. The length of stay of discharged patients is highly variable year by year, in particular the discharge of a few exceptionally long stay patients can bring great variations in the length of stay. Furthermore, in view of the relatively small number of discharges and deaths every year comparing with the total number of patients being treated, the figure does not reflect the services provided to all patients during the reporting period.

<sup>2</sup> Individual figures may not add up to the overall because the overall figure includes inpatient discharges and deaths of Mentally Handicapped and Infirmery not listed in the table.

<sup>3</sup> It is derived by dividing the sum of length of stay of inpatients by the corresponding number of inpatients discharged and treated.

註釋：

<sup>1</sup> 智障科及療養科服務涉及長期住院病人，病人數量不多，每年的出院病人住院時間都有很大差異，尤其是在少數住院時間特別長的病人出院後，有關的住院時間便會有顯著變化。此外，與接受治療病人的總數相比，每年的出院人次和死亡人數相對較少，有關數字不能反映報告期內為整體病人提供服務的情況。

<sup>2</sup> 由於此表沒有列出智障科及療養科的住院病人出院人次及死亡人數，所以個別項目相加後不等於合計數字。

<sup>3</sup> 計算方法是按住院病人住院時間總數除以相對的住院病人出院及接受治療人數計算。

Table 3.2 No. of Live Births in 2024-25  
表 3.2 2024-25 年度活產嬰兒數目

No. of Live Births 活產嬰兒數目	2 388
------------------------------	-------

Table 3.3 No. of Allied Health (Inpatient and Day Inpatient) Attendances  
by Allied Health Department in 2024-25

表 3.3 2024-25 年度按專職醫療部門劃分的專職醫療（住院及日間住院病人）就診人次

Allied Health Department 專職醫療部門	No. of attendances 就診人次
Audiology 聽力學	602
Clinical Psychology 臨床心理	10 288
Dietetics 營養膳食	44 521
Medical Social Work 醫務社會工作	40 020
Occupational Therapy 職業治療	168 900
Optometry 視光學	9
Orthoptics 視覺矯正	-
Physiotherapy 物理治療	320 313
Podiatry 足病診療	4 142
Prosthetics & Orthotics 義肢矯形	12 990
Speech Therapy 言語治療	33 932
Overall 合計	635 717

Table 4.1 No. of Accident and Emergency Attendances in 2024-25  
表 4.1 2024-25 年度急症室就診人次

No. of Accident and Emergency Attendances 急症室就診人次	114 325
------------------------------------------------------	---------

Table 4.2 No. of Specialist Outpatient (Clinical) Attendances by Major Specialty in 2024-25  
表 4.2 2024-25 年度按主要專科劃分的專科門診（臨床）就診人次

Major Specialty 主要專科	No. of attendances <sup>1</sup> 就診人次 <sup>1</sup>
Ear, Nose and Throat 耳鼻喉科	39 311
Gynaecology 婦科	43 343
Medicine 內科	321 148
Ophthalmology 眼科	101 998
Orthopaedics & Traumatology 骨科	64 924
Paediatrics 兒科	25 906
Psychiatry 精神科	75 271
Surgery 外科	146 173
Overall <sup>2</sup> 合計 <sup>2</sup>	940 044

Notes:  
<sup>1</sup> Specialist outpatient (SOP) (clinical) attendances also include attendances from nurse clinics in SOP setting.  
<sup>2</sup> Individual figures may not add up to the overall because the overall figure includes attendances of other specialties apart from the major specialties as listed in the table.

註釋:  
<sup>1</sup> 專科門診（臨床）就診人次也包括專科護士診所的就診人次。  
<sup>2</sup> 除了在表格所列的主要專科外，專科門診還提供其他專科服務，所以個別項目相加後不等於合計數字。

Table 4.3 No. of Primary Care Attendances by Type of Service in 2024-25  
表 4.3 2024-25 年度按服務類型劃分的基層醫療就診人次

Type of Service 服務類型	No. of attendances 就診人次
General Outpatient Clinic <sup>1</sup> 普通科門診 <sup>1</sup>	397 671
Family Medicine Specialist Clinic 家庭醫學專科門診	27 350
Overall 合計	425 021

Note:  
<sup>1</sup> General outpatient (GOP) attendances also include attendances from nurse clinics in GOP setting and attendances in related healthcare reform initiative programmes in primary care.

註釋:  
<sup>1</sup> 普通科門診就診人次也包括普通科護士診所的就診人次及醫療改革服務計劃內的基層醫療服務就診人次。

Table 4.4 No. of Rehabilitation Day and Palliative Care Day Attendances in 2024-25  
表 4.4 2024-25 年度康復及舒緩治療日間服務就診人次

No. of Rehabilitation Day and Palliative Care Day Attendances 康復及舒緩治療日間服務就診人次	24 521
----------------------------------------------------------------------------------	--------

Table 4.5 No. of Community Nurse Attendances in 2024-25  
表 4.5 2024-25 年度接受社康護士服務人次

No. of Community Nurse Attendances 接受社康護士服務人次	57 091
--------------------------------------------------	--------

Section 4 : Ambulatory and Outreach Services (Cont'd)  
第四章：日間及外展服務（續）

Table 4.6 No. of Allied Health (Community) Attendances in 2024-25

表 4.6 2024-25 年度專職醫療（社區）就診人次

No. of Allied Health (Community) Attendances <sup>1</sup> 專職醫療（社區）就診人次 <sup>1</sup>	1 595
----------------------------------------------------------------------------------------	-------

Note:

<sup>1</sup> Figures exclude follow-up consultations provided by the Medical Social Services Units.

註釋:

<sup>1</sup> 數字不包括由醫務社會服務部提供的跟進個案。

Table 4.7 No. of Allied Health (Outpatient) Attendances by Allied Health Department in 2024-25

表 4.7 2024-25 年度按專職醫療部門劃分的專職醫療（門診）就診人次

Allied Health Department 專職醫療部門	No. of attendances 就診人次
Audiology 聽力學	14 833
Clinical Psychology 臨床心理	14 911
Dietetics 營養膳食	10 408
Medical Social Work <sup>1</sup> 醫務社會工作 <sup>1</sup>	25 528
Occupational Therapy 職業治療	43 985
Optometry 視光學	34 458
Orthoptics 視覺矯正	2 449
Physiotherapy 物理治療	109 689
Podiatry 足病診療	11 117
Prosthetics & Orthotics 義肢矯形	14 604
Speech Therapy 言語治療	9 325
Multi-Allied Health Department 多元專職醫療部門	-
Overall 合計	291 307

Note:

<sup>1</sup> Figures exclude follow-up consultations provided by the Medical Social Services Units.

註釋:

<sup>1</sup> 數字不包括由醫務社會服務部提供的跟進個案。

Table 4.8 Geriatric Service Statistics in 2024-25

表 4.8 2024-25 年度老人科服務統計數字

No. of Geriatric Outreach Attendances <sup>1</sup> 接受老人科外展服務人次 <sup>1</sup>	72 597
No. of Geriatric Elderly Persons Assessed for Infirmary Care Service 接受療養服務評核的長者人數	237
No. of Geriatric Day Attendances <sup>2</sup> 老人科日間醫院就診人次 <sup>2</sup>	12 055

Notes:

<sup>1</sup> Figures also include attendances from Visiting Medical Officer.

<sup>2</sup> Figures also include attendances under Integrated Discharge Support Programme for Elderly Patients (IDSP).

註釋:

<sup>1</sup> 數字也包括老人科接受到診醫生治療人次。

<sup>2</sup> 數字也包括參與離院長者綜合支援計劃的就診人次。

Table 4.9 Psychiatric Service Statistics in 2024-25

表 4.9 2024-25 年度精神科服務統計數字

No. of Psychiatric Outreach Attendances <sup>1</sup> 接受精神科外展服務人次 <sup>1</sup>	25 121
No. of Psychiatric Day Attendances 精神科日間醫院就診人次	20 042
No. of Psychogeriatric Outreach Attendances <sup>2</sup> 接受老人精神科外展服務人次 <sup>2</sup>	18 625

Notes:

<sup>1</sup> Figures also include home visits and crisis interventions.

<sup>2</sup> Figures also include home visits.

註釋:

<sup>1</sup> 數字也包括家訪及危機處理服務。

<sup>2</sup> 數字也包括家訪。

Table 5.1 No. of Radiology Attendances in 2024-25  
表 5.1 2024-25 年度放射科檢查病人人次

No. of Radiology Attendances 放射科檢查病人人次	464 263
-------------------------------------------	---------

Table 5.2 No. of Operations done inside Operating Theatres by Operation Magnitude in 2024-25  
表 5.2 2024-25 年度按手術類型劃分的手術室內進行的手術數目

Operation Magnitude 手術類型	No. of Operations 手術數目
Ultra-major 超大型	5 259
Major 大型	9 383
Intermediate 中型	3 964
Minor 小型	9 213
Unclassified 未分類	410
Overall 合計	28 229

Table 5.3 No. of Haemodialysis Procedures in 2024-25  
表 5.3 2024-25 年度血液透析程序數目

No. of Haemodialysis Procedures 血液透析程序數目	22 746
---------------------------------------------	--------

Table 5.4 Statistics on Selected Endoscopic Procedures in 2024-25  
表 5.4 2024-25 年度選定內窺鏡程序的統計數字

Type of Endoscopic Procedure 內窺鏡程序的種類	No. of Procedures 程序數目
Bronchoscopy 支氣管鏡檢查	1 819
Colonoscopy 大腸鏡檢查	6 516
Colposcopy 陰道鏡檢查	690
Endoscopic Retrograde Cholangiopancreatography (ERCP) 內視鏡逆行胰膽管造影術	1 409
Flexible Cystoscopy 軟管式膀胱鏡檢查	2 255
Oesophagogastrroduodenoscopy (OGD) 食道胃十二指腸內視鏡檢查	9 346
Sigmoidoscopy 乙狀結腸鏡檢查	1 912
Endoscopic Ultrasonography - Upper Gastrointestinal Tract 超聲內鏡檢查 - 上胃腸道	527
Endoscopic Ultrasonography - Lower Gastrointestinal Tract 超聲內鏡檢查 - 下胃腸道	44
Endoscopic Ultrasonography - Bronchus & Mediastinum 超聲內鏡檢查 - 支氣管及縱隔	3
Endoscopic Ultrasonography - Others 超聲內鏡檢查 - 其他	38

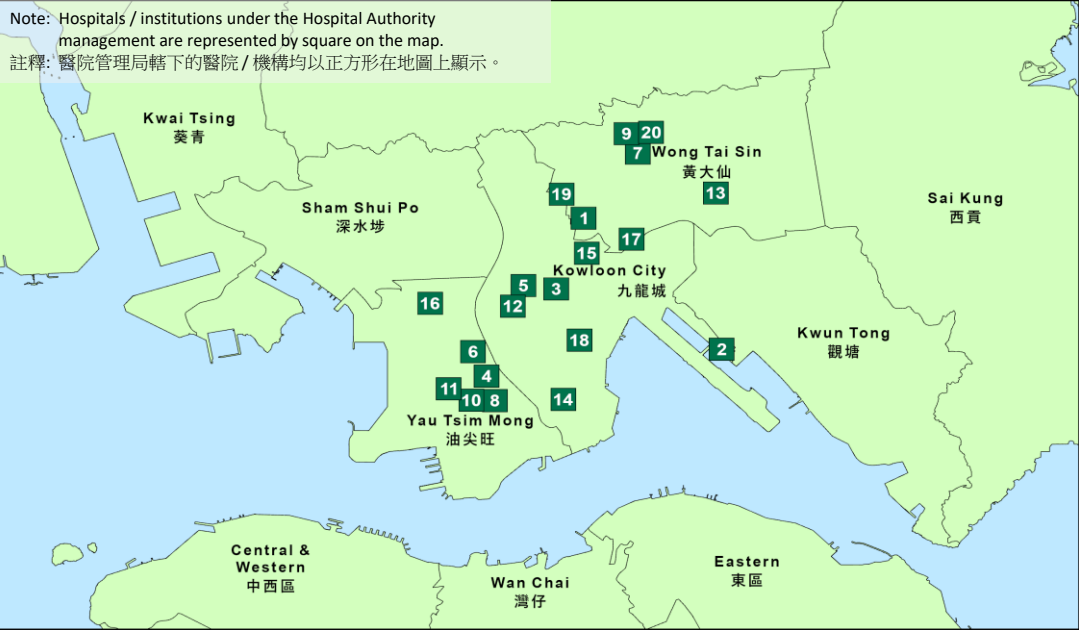
# Kowloon Central Cluster

## 九龍中聯網





Section 1 : Selected Statistics  
第一章：選定的統計數字



Service Capacity as at 31 March 2025 截至2025年3月31日的服務容量		
No. of hospital beds 醫院病床數目		6 093
No. of psychiatric day places 精神科日間醫院名額		52
No. of geriatric day places 老人科日間醫院名額		179

Service Throughput in 2024-25 2024-25 年度服務量		
Inpatient and day inpatient services 住院及日間住院服務	No. of discharges and deaths 出院人次及死亡人數	395 959
	No. of live births 活產嬰兒數目	6 513
	No. of allied health attendances 專職醫療就診人次	1 684 385
Ambulatory Services 日間服務	No. of accident and emergency attendances 急症室就診人次	325 913
	No. of specialist outpatient (clinical) attendances 專科門診（臨床）就診人次	1 600 792
	No. of primary care attendances 基層醫療就診人次	1 214 720
	No. of allied health attendances 專職醫療就診人次	729 953
	No. of geriatric day attendances 老人科日間醫院就診人次	40 426
Outreach Services 外展服務	No. of psychiatric day attendances 精神科日間醫院就診人次	13 013
	No. of community nurse attendances 接受社康護士服務人次	191 184
	No. of allied health attendances 專職醫療就診人次	5 331
Other Services 其他服務	No. of geriatric outreach attendances 接受老人科外展服務人次	172 510
	No. of psychiatric outreach attendances 接受精神科外展服務人次	22 568
	No. of radiology attendances 放射科檢查病人人次	942 070
	No. of operations done inside operating theatres 手術室內進行的手術數目	41 663

# Figures also include places / attendances under Integrated Discharge Support Programme for Elderly Patients (IDSP).

# 數字也包括參與離院長者綜合支援計劃的醫院名額 / 就診人次。

As at 31 March 2025 截至2025年3月31日			Hospital / Institution 醫院 / 機構	Specialist Outpatient Clinic 專科門診診所	General Outpatient Clinic 普通科門診診所
Number			9	10	13
1	Hong Kong Buddhist Hospital	香港佛教醫院	✓	✓	✓
2	Hong Kong Children's Hospital	香港兒童醫院	✓	✓	
3	Hong Kong Eye Hospital	香港眼科醫院	✓	✓	
4	Hong Kong Red Cross Blood Transfusion Service	香港紅十字會輸血服務中心	✓		
5	Kowloon Hospital	九龍醫院	✓	✓	
6	Kwong Wah Hospital +	廣華醫院 +	✓	✓	✓
7	Our Lady of Maryknoll Hospital / Our Lady of Maryknoll Hospital Family Medicine Clinic	聖母醫院 / 聖母醫院家庭醫學診所	✓	✓	✓
8	Queen Elizabeth Hospital +	伊利沙伯醫院 +	✓	✓	
9	Tung Wah Group of Hospitals Wong Tai Sin Hospital	東華三院黃大仙醫院	✓	✓	
10	Community Rehabilitation Service Support Centre, Hospital Authority	醫院管理局社區復康中心		✓	
11	Yau Ma Tei Jockey Club General Out-patient Clinic	油麻地賽馬會普通科門診診所		✓	✓
12	Central Kowloon Health Centre	中九龍診所			✓
13	East Kowloon General Out-patient Clinic	東九龍普通科門診診所			✓
14	Hung Hom Clinic	紅磡診所			✓
15	Lee Kee Memorial Dispensary	李基紀念醫局			✓
16	Li Po Chun General Out-patient Clinic	李寶椿普通科門診診所			✓
17	Robert Black General Out-patient Clinic	柏立基普通科門診診所			✓
18	Shun Tak Fraternal Association Leung Kau Kui Clinic	順德聯誼會梁銑珵診所			✓
19	Wang Tau Hom Jockey Club General Out-patient Clinic	橫頭磡賽馬會普通科門診診所			✓
20	Wu York Yu General Out-patient Clinic	伍若瑜普通科門診診所			✓

+ Hospital with A&E service

+ 提供急症服務的醫院

Table 2 No. of Hospital Beds by Specialty and Hospital as at 31 March 2025  
表 2 截至2025年3月31日按專科及醫院劃分的醫院病床數目

<div>Hospital 醫院</div> <div>Specialty 專科</div>	Cardiothoracic Surgery 心胸外科	Clinical Oncology 臨床腫瘤科	Dental 牙科	Ear, Nose and Throat 耳鼻喉科	Emergency Medicine 急症科	Gynaecology 婦科	Infirmiry 療養科	Intensive Care Unit / High Dependency Unit <sup>1</sup> 深切治療部 / 加護病房 <sup>1</sup>	Medicine <sup>2</sup> 內科 <sup>2</sup>	Mentally Handicapped 智障科	Neonatology <sup>3</sup> 初生嬰兒科 <sup>3</sup>	Neurosurgery 神經外科	Nursery 育嬰室	Obstetrics 產科	Ophthalmology 眼科	Orthopaedics & Traumatology 骨科	Paediatrics <sup>4</sup> 兒科 <sup>4</sup>	Palliative Care 舒緩治療	Psychiatry 精神科	Rehabilitation 復康科	Surgery <sup>5</sup> 外科 <sup>5</sup>	Others / Unclassified <sup>6</sup> 其他 / 未分類 <sup>6</sup>	Overall 合計
Hong Kong Buddhist Hospital 香港佛教醫院	-	-	-	-	-	-	-	-	261	-	-	-	-	-	-	50	-	65	-	-	-	-	376
Hong Kong Children's Hospital 香港兒童醫院	-	-	-	1	-	-	-	-	-	-	21	1	-	-	1	2	224	-	-	-	28	-	278
Hong Kong Eye Hospital 香港眼科醫院	-	-	-	-	-	-	-	-	-	-	-	-	-	-	45	-	-	-	-	-	-	-	45
Kowloon Hospital 九龍醫院	18	-	-	-	-	-	118	-	255	-	-	-	-	-	-	105	-	-	465	362	40	-	1 363
Kwong Wah Hospital 廣華醫院	-	-	-	9	40	42	-	13	407 (6)	-	64	69	81	99	-	93	75	-	-	-	230	23	1 245
Our Lady of Maryknoll Hospital 聖母醫院	-	-	-	1	-	1	-	-	147	-	-	-	-	-	-	1	-	29	-	-	47	10	236
Queen Elizabeth Hospital 伊利沙伯醫院	42	124	3	13	97	29	-	26	686 (17)	-	83	88	54	125	8	203	68	-	-	-	288	82	2 019
Tung Wah Group of Hospitals Wong Tai Sin Hospital 東華三院黃大仙醫院	-	-	-	-	-	-	132	-	248	-	-	5	-	-	-	15	-	26	-	90	15	-	531
Overall 合計	60	124	3	24	137	72	250	39	2 004 (23)	-	168	163	135	224	54	469	367	120	465	452	648	115	6 093

Notes:  
<sup>1</sup> Managed by Intensive Care Unit team only. Intensive / high dependency care beds managed by other specialties are grouped under their respective specialties.  
<sup>2</sup> Medicine includes Internal Medicine, Geriatrics, Respiratory Medicine, Medical Infectious Diseases and Coronary Care Unit. Figures in brackets denote number of beds for Coronary Care Unit.  
<sup>3</sup> Neonatology includes Neonatal Intensive Care Unit and Special Care Baby Unit.  
<sup>4</sup> Paediatrics includes Paediatric Intensive Care.  
<sup>5</sup> Surgery includes General Surgery, Paediatric Surgery, Plastic Surgery and Urology.  
<sup>6</sup> Other/Unclassified specialties include Anaesthesiology, Skin (managed by Department of Health), Accident and Emergency observation beds, custodial/private/special accommodation wards that are not under any individual specialties, etc.

註釋:  
<sup>1</sup> 由深切治療部管理。其他專科管理的深切治療 / 加護病床則歸納於各自的專科。  
<sup>2</sup> 內科包括內科醫學、老人科、呼吸系統科、感染及傳染病科和心臟深切治療部。括號內數字顯示心臟深切治療部的病床數目。  
<sup>3</sup> 初生嬰兒科包括初生嬰兒深切治療部及初生嬰兒特別護理部。  
<sup>4</sup> 兒科包括兒科深切治療部。  
<sup>5</sup> 外科包括外科、小兒外科、整形外科及泌尿外科。  
<sup>6</sup> 其他 / 未分類的專科包括麻醉科、皮膚科(衛生署管理)、急症室觀察病床及屬「未分類」專科的羈留/私家/特別病房等。

Table 3.1 Inpatient and Day Inpatient Service Statistics by Specialty in 2024-25

表 3.1 2024-25 年度按專科劃分的住院及日間住院服務統計數字

No. of Hospital Beds (as at 31 March 2025) 醫院病床數目（截至2025年3月31日）		General (Acute and Convalescent) 普通科（急症及康復）	5 378	
		Mentally Ill 精神科	465	
		Mentally Handicapped 智障科	-	
		Infirmary 療養科	250	
		Overall 合計	6 093	
Inpatient Services Statistics 住院服務統計數字	No. of Inpatient Discharges and Deaths <sup>1</sup> 住院病人出院人次及死亡人數 <sup>1</sup>	General (Acute and Convalescent) 普通科（急症及康復）	234 235	
		Mentally Ill 精神科	3 241	
		Overall <sup>2</sup> 合計 <sup>2</sup>	238 143	
	No. of Inpatient Patient Days 住院病人住院日次	General (Acute and Convalescent) 普通科（急症及康復）	1 558 384	
		Mentally Ill 精神科	140 218	
		Mentally Handicapped 智障科	-	
		Infirmary 療養科	71 692	
		Overall 合計	1 770 294	
	Inpatient Bed Occupancy Rate (%) 住院病床住用率（%）	General (Acute and Convalescent) 普通科（急症及康復）	87.6	
		Mentally Ill 精神科	82.6	
		Mentally Handicapped 智障科	-	
		Infirmary 療養科	81.8	
		Overall 合計	86.9	
	Inpatient Average Length of Stay (Days) <sup>1,3</sup> 住院病人平均住院時間（日） <sup>1,3</sup>	General (Acute and Convalescent) 普通科（急症及康復）	6.6	
		Mentally Ill 精神科	43.7	
	No. of Day Inpatient Discharges and deaths 日間住院病人出院人次及死亡人數			157 816

Notes:

<sup>1</sup> Mentally Handicapped and Infirmery services involve long-stay patients and small patient volume. The length of stay of discharged patients is highly variable year by year, in particular the discharge of a few exceptionally long stay patients can bring great variations in the length of stay. Furthermore, in view of the relatively small number of discharges and deaths every year comparing with the total number of patients being treated, the figure does not reflect the services provided to all patients during the reporting period.

<sup>2</sup> Individual figures may not add up to the overall because the overall figure includes inpatient discharges and deaths of Mentally Handicapped and Infirmery not listed in the table.

<sup>3</sup> It is derived by dividing the sum of length of stay of inpatients by the corresponding number of inpatients discharged and treated.

註釋：

<sup>1</sup> 智障科及療養科服務涉及長期住院病人，病人數量不多，每年的出院病人住院時間都有很大差異，尤其是在少數住院時間特別長的病人出院後，有關的住院時間便會有顯著變化。此外，與接受治療病人的總數相比，每年的出院人次和死亡人數相對較少，有關數字不能反映報告期內為整體病人提供服務的情況。

<sup>2</sup> 由於此表沒有列出智障科及療養科的住院病人出院人次及死亡人數，所以個別項目相加後不等於合計數字。

<sup>3</sup> 計算方法是按住院病人住院時間總數除以相對的住院病人出院及接受治療人數計算。

Table 3.2 No. of Live Births in 2024-25

表 3.2 2024-25 年度活產嬰兒數目

No. of Live Births 活產嬰兒數目	6 513
------------------------------	-------

Table 3.3 No. of Allied Health (Inpatient and Day Inpatient) Attendances  
by Allied Health Department in 2024-25

表 3.3 2024-25 年度按專職醫療部門劃分的專職醫療（住院及日間住院病人）就診人次

Allied Health Department 專職醫療部門	No. of attendances 就診人次
Audiology 聽力學	332
Clinical Psychology 臨床心理	10 253
Dietetics 營養膳食	85 025
Medical Social Work 醫務社會工作	78 755
Occupational Therapy 職業治療	491 164
Optometry 視光學	435
Orthoptics 視覺矯正	183
Physiotherapy 物理治療	925 630
Podiatry 足病診療	5 480
Prosthetics & Orthotics 義肢矯形	22 582
Speech Therapy 言語治療	64 546
Overall 合計	1 684 385

Table 4.1 No. of Accident and Emergency Attendances in 2024-25  
表 4.1 2024-25 年度急症室就診人次

No. of Accident and Emergency Attendances 急症室就診人次	325 913
------------------------------------------------------	---------

Table 4.2 No. of Specialist Outpatient (Clinical) Attendances by Major Specialty in 2024-25  
表 4.2 2024-25 年度按主要專科劃分的專科門診（臨床）就診人次

Major Specialty 主要專科	No. of attendances <sup>1</sup> 就診人次 <sup>1</sup>
Ear, Nose and Throat 耳鼻喉科	51 918
Gynaecology 婦科	71 674
Medicine 內科	423 484
Ophthalmology 眼科	286 835
Orthopaedics & Traumatology 骨科	114 414
Paediatrics 兒科	87 527
Psychiatry 精神科	81 555
Surgery 外科	211 471
Overall <sup>2</sup> 合計 <sup>2</sup>	1 600 792

Notes:  
<sup>1</sup> Specialist outpatient (SOP) (clinical) attendances also include attendances from nurse clinics in SOP setting.  
<sup>2</sup> Individual figures may not add up to the overall because the overall figure includes attendances of other specialties apart from the major specialties as listed in the table.

註釋:  
<sup>1</sup> 專科門診（臨床）就診人次也包括專科護士診所的就診人次。  
<sup>2</sup> 除了在表格所列的主要專科外，專科門診還提供其他專科服務，所以個別項目相加後不等於合計數字。

Table 4.3 No. of Primary Care Attendances by Type of Service in 2024-25  
表 4.3 2024-25 年度按服務類型劃分的基層醫療就診人次

Type of Service 服務類型	No. of attendances 就診人次
General Outpatient Clinic <sup>1</sup> 普通科門診 <sup>1</sup>	1 189 489
Family Medicine Specialist Clinic 家庭醫學專科門診	25 231
Overall 合計	1 214 720

Note:  
<sup>1</sup> General outpatient (GOP) attendances also include attendances from nurse clinics in GOP setting and attendances in related healthcare reform initiative programmes in primary care.

註釋:  
<sup>1</sup> 普通科門診就診人次也包括普通科護士診所的就診人次及醫療改革服務計劃內的基層醫療服務就診人次。

Table 4.4 No. of Rehabilitation Day and Palliative Care Day Attendances in 2024-25  
表 4.4 2024-25 年度康復及舒緩治療日間服務就診人次

No. of Rehabilitation Day and Palliative Care Day Attendances 康復及舒緩治療日間服務就診人次	12 396
----------------------------------------------------------------------------------	--------

Table 4.5 No. of Community Nurse Attendances in 2024-25  
表 4.5 2024-25 年度接受社康護士服務人次

No. of Community Nurse Attendances 接受社康護士服務人次	191 184
--------------------------------------------------	---------

Section 4 : Ambulatory and Outreach Services (Cont'd)  
第四章：日間及外展服務（續）

Table 4.6 No. of Allied Health (Community) Attendances in 2024-25

表 4.6 2024-25 年度專職醫療（社區）就診人次

No. of Allied Health (Community) Attendances <sup>1</sup> 專職醫療（社區）就診人次 <sup>1</sup>	5 331
----------------------------------------------------------------------------------------	-------

Note:

<sup>1</sup> Figures exclude follow-up consultations provided by the Medical Social Services Units.

註釋:

<sup>1</sup> 數字不包括由醫務社會服務部提供的跟進個案。

Table 4.7 No. of Allied Health (Outpatient) Attendances by Allied Health Department in 2024-25

表 4.7 2024-25 年度按專職醫療部門劃分的專職醫療（門診）就診人次

Allied Health Department 專職醫療部門	No. of attendances 就診人次
Audiology 聽力學	20 462
Clinical Psychology 臨床心理	13 562
Dietetics 營養膳食	22 695
Medical Social Work <sup>1</sup> 醫務社會工作 <sup>1</sup>	31 656
Occupational Therapy 職業治療	112 649
Optometry 視光學	29 968
Orthoptics 視覺矯正	16 288
Physiotherapy 物理治療	426 484
Podiatry 足病診療	19 804
Prosthetics & Orthotics 義肢矯形	25 816
Speech Therapy 言語治療	10 569
Multi-Allied Health Department 多元專職醫療部門	-
Overall 合計	729 953

Note:

<sup>1</sup> Figures exclude follow-up consultations provided by the Medical Social Services Units.

註釋:

<sup>1</sup> 數字不包括由醫務社會服務部提供的跟進個案。

Table 4.8 Geriatric Service Statistics in 2024-25

表 4.8 2024-25 年度老人科服務統計數字

No. of Geriatric Outreach Attendances <sup>1</sup> 接受老人科外展服務人次 <sup>1</sup>	172 510
No. of Geriatric Elderly Persons Assessed for Infirmary Care Service 接受療養服務評估的長者人數	445
No. of Geriatric Day Attendances <sup>2</sup> 老人科日間醫院就診人次 <sup>2</sup>	40 426

Notes:

<sup>1</sup> Figures also include attendances from Visiting Medical Officer.

<sup>2</sup> Figures also include attendances under Integrated Discharge Support Programme for Elderly Patients (IDSP).

註釋:

<sup>1</sup> 數字也包括老人科接受到診醫生治療人次。

<sup>2</sup> 數字也包括參與離院長者綜合支援計劃的就診人次。

Table 4.9 Psychiatric Service Statistics in 2024-25

表 4.9 2024-25 年度精神科服務統計數字

No. of Psychiatric Outreach Attendances <sup>1</sup> 接受精神科外展服務人次 <sup>1</sup>	22 568
No. of Psychiatric Day Attendances 精神科日間醫院就診人次	13 013
No. of Psychogeriatric Outreach Attendances <sup>2</sup> 接受老人精神科外展服務人次 <sup>2</sup>	10 648

Notes:

<sup>1</sup> Figures also include home visits and crisis interventions.

<sup>2</sup> Figures also include home visits.

註釋:

<sup>1</sup> 數字也包括家訪及危機處理服務。

<sup>2</sup> 數字也包括家訪。

Table 5.1 No. of Radiology Attendances in 2024-25  
表 5.1 2024-25 年度放射科檢查病人人次

No. of Radiology Attendances 放射科檢查病人人次	942 070
-------------------------------------------	---------

Table 5.2 No. of Operations done inside Operating Theatres by Operation Magnitude in 2024-25  
表 5.2 2024-25 年度按手術類型劃分的手術室內進行的手術數目

Operation Magnitude 手術類型	No. of Operations 手術數目
Ultra-major 超大型	7 185
Major 大型	17 386
Intermediate 中型	7 430
Minor 小型	9 255
Unclassified 未分類	407
Overall 合計	41 663

Table 5.3 No. of Haemodialysis Procedures in 2024-25  
表 5.3 2024-25 年度血液透析程序數目

No. of Haemodialysis Procedures 血液透析程序數目	29 183
---------------------------------------------	--------

Table 5.4 Statistics on Selected Endoscopic Procedures in 2024-25  
表 5.4 2024-25 年度選定內窺鏡程序的統計數字

Type of Endoscopic Procedure 內窺鏡程序的種類	No. of Procedures 程序數目
Bronchoscopy 支氣管鏡檢查	2 279
Colonoscopy 大腸鏡檢查	8 858
Colposcopy 陰道鏡檢查	1 231
Endoscopic Retrograde Cholangiopancreatography (ERCP) 內視鏡逆行胰膽管造影術	1 834
Flexible Cystoscopy 軟管式膀胱鏡檢查	4 142
Oesophagogastrroduodenoscopy (OGD) 食道胃十二指腸內視鏡檢查	15 273
Sigmoidoscopy 乙狀結腸鏡檢查	1 506
Endoscopic Ultrasonography - Upper Gastrointestinal Tract 超聲內鏡檢查 - 上胃腸道	507
Endoscopic Ultrasonography - Lower Gastrointestinal Tract 超聲內鏡檢查 - 下胃腸道	31
Endoscopic Ultrasonography - Bronchus & Mediastinum 超聲內鏡檢查 - 支氣管及縱隔	1
Endoscopic Ultrasonography - Others 超聲內鏡檢查 - 其他	7

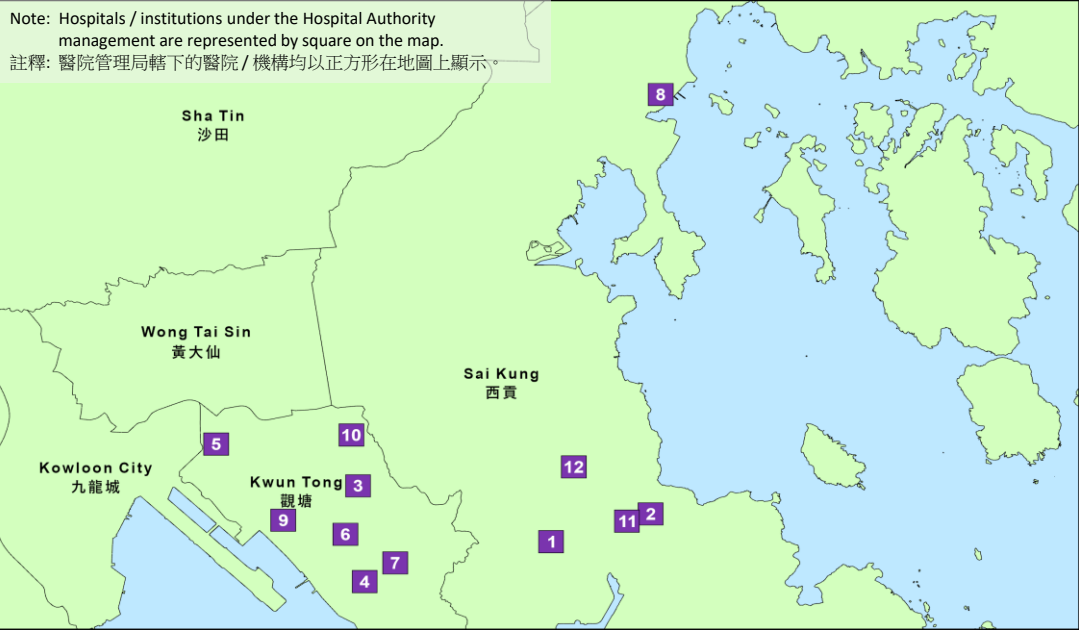
# Kowloon East Cluster

## 九龍東聯網





Section 1 : Selected Statistics  
第一章：選定的統計數字



Service Capacity as at 31 March 2025 截至2025年3月31日的服務容量		
No. of hospital beds 醫院病床數目		3 032
No. of psychiatric day places 精神科日間醫院名額		136
No. of geriatric day places 老人科日間醫院名額		136

Service Throughput in 2024-25 2024-25 年度服務量		
Inpatient and day inpatient services 住院及日間住院服務	No. of discharges and deaths 出院人次及死亡人數	226 785
	No. of live births 活產嬰兒數目	1 713
	No. of allied health attendances 專職醫療就診人次	920 532
Ambulatory Services 日間服務	No. of accident and emergency attendances 急症室就診人次	268 922
	No. of specialist outpatient (clinical) attendances 專科門診（臨床）就診人次	1 017 853
	No. of primary care attendances 基層醫療就診人次	1 024 775
	No. of allied health attendances 專職醫療就診人次	545 896
	No. of geriatric day attendances 老人科日間醫院就診人次	24 854
Outreach Services 外展服務	No. of psychiatric day attendances 精神科日間醫院就診人次	34 437
	No. of community nurse attendances 接受社康護士服務人次	183 918
	No. of allied health attendances 專職醫療就診人次	1 061
	No. of geriatric outreach attendances 接受老人科外展服務人次	62 879
Other Services 其他服務	No. of psychiatric outreach attendances 接受精神科外展服務人次	38 913
	No. of radiology attendances 放射科檢查病人人次	566 844
	No. of operations done inside operating theatres 手術室內進行的手術數目	24 135

# Figures also include places / attendances under Integrated Discharge Support Programme for Elderly Patients (IDSP).

# 數字也包括參與離院長者綜合支援計劃的醫院名額 / 就診人次。

As at 31 March 2025 截至2025年3月31日			Hospital / Institution 醫院 / 機構	Specialist Outpatient Clinic 專科門診診所	General Outpatient Clinic 普通科門診診所
Number			3	4	8
1	Haven of Hope Hospital	靈實醫院	✓	✓	
2	Tseung Kwan O Hospital +	將軍澳醫院 +	✓	✓	
3	United Christian Hospital +	基督教聯合醫院 +	✓	✓	
4	Yung Fung Shee Memorial Centre	容鳳書紀念中心		✓	
5	Kowloon Bay Health Centre General Out-patient Clinic	九龍灣健康中心普通科門診診所			✓
6	Kwun Tong Community Health Centre	觀塘社區健康中心			✓
7	Lam Tin Polyclinic General Out-patient Clinic	藍田分科診所普通科門診診所			✓
8	Mona Fong General Out-patient Clinic	方逸華普通科門診診所			✓
9	Ngau Tau Kok Jockey Club General Out-patient Clinic	牛頭角賽馬會普通科門診診所			✓
10	Shun Lee General Out-patient Clinic	順利普通科門診診所			✓
11	Tseung Kwan O (Po Ning Road) General Out-patient Clinic	將軍澳(寶寧路)普通科門診診所			✓
12	Tseung Kwan O Jockey Club General Out-patient Clinic	將軍澳賽馬會普通科門診診所			✓

+ Hospital with A&E service

+ 提供急症服務的醫院

Table 2 No. of Hospital Beds by Specialty and Hospital as at 31 March 2025  
表 2 截至2025年3月31日按專科及醫院劃分的醫院病床數目

<div>Hospital 醫院</div> <div>Specialty 專科</div>	Cardiothoracic Surgery 心胸外科	Clinical Oncology 臨床腫瘤科	Dental 牙科	Ear, Nose and Throat 耳鼻喉科	Emergency Medicine 急症科	Gynaecology 婦科	Infirmiry 療養科	Intensive Care Unit / High Dependency Unit <sup>1</sup> 深切治療部 / 加護病房 <sup>1</sup>	Medicine <sup>2</sup> 內科 <sup>2</sup>	Mentally Handicapped 智障科	Neonatology <sup>3</sup> 初生嬰兒科 <sup>3</sup>	Neurosurgery 神經外科	Nursery 育嬰室	Obstetrics 產科	Ophthalmology 眼科	Orthopaedics & Traumatology 骨科	Paediatrics <sup>4</sup> 兒科 <sup>4</sup>	Palliative Care 舒緩治療	Psychiatry 精神科	Rehabilitation 復康科	Surgery <sup>5</sup> 外科 <sup>5</sup>	Others / Unclassified <sup>6</sup> 其他 / 未分類 <sup>6</sup>	Overall 合計
Haven of Hope Hospital 靈實醫院	-	-	-	-	-	-	76	-	401	-	-	-	-	-	-	40	-	24	-	60	-	-	601
Tseung Kwan O Hospital 將軍澳醫院	-	-	1	7	20	28	-	17	443 (8)	-	-	-	-	1	3	126	37	-	-	-	164	-	847
United Christian Hospital 基督教聯合醫院	-	18	2	12	20	40	-	22	624 (7)	-	45	-	45	80	10	189	73	20	80	42	232	30	1 584
Overall 合計	-	18	3	19	40	68	76	39	1 468 (15)	-	45	-	45	81	13	355	110	44	80	102	396	30	3 032

Notes:  
<sup>1</sup> Managed by Intensive Care Unit team only. Intensive / high dependency care beds managed by other specialties are grouped under their respective specialties.  
<sup>2</sup> Medicine includes Internal Medicine, Geriatrics, Respiratory Medicine, Medical Infectious Diseases and Coronary Care Unit. Figures in brackets denote number of beds for Coronary Care Unit.  
<sup>3</sup> Neonatology includes Neonatal Intensive Care Unit and Special Care Baby Unit.  
<sup>4</sup> Paediatrics includes Paediatric Intensive Care.  
<sup>5</sup> Surgery includes General Surgery, Paediatric Surgery, Plastic Surgery and Urology.  
<sup>6</sup> Other/Unclassified specialties include Anaesthesiology, Skin (managed by Department of Health), Accident and Emergency observation beds, custodial/private/special accommodation wards that are not under any individual specialties, etc.

註釋：  
<sup>1</sup> 由深切治療部管理。其他專科管理的深切治療 / 加護病床則歸納於各自的專科。  
<sup>2</sup> 內科包括內科醫學、老人科、呼吸系統科、感染及傳染病科和心臟深切治療部。括號內數字顯示心臟深切治療部的病床數目。  
<sup>3</sup> 初生嬰兒科包括初生嬰兒深切治療部及初生嬰兒特別護理部。  
<sup>4</sup> 兒科包括兒科深切治療部。  
<sup>5</sup> 外科包括外科、小兒外科、整形外科及泌尿外科。  
<sup>6</sup> 其他 / 未分類的專科包括麻醉科、皮膚科(衛生署管理)、急症室觀察病床及屬「未分類」專科的羈留/私家/特別病房等。

Section 3 : Inpatient and Day Inpatient Services  
第三章： 住院及日間住院服務

Table 3.1 Inpatient and Day Inpatient Service Statistics by Specialty in 2024-25  
表 3.1 2024-25 年度按專科劃分的住院及日間住院服務統計數字

No. of Hospital Beds (as at 31 March 2025) 醫院病床數目（截至2025年3月31日）		General (Acute and Convalescent) 普通科（急症及康復）	2 876	
		Mentally Ill 精神科	80	
		Mentally Handicapped 智障科	-	
		Infirmary 療養科	76	
		Overall 合計	3 032	
Inpatient Services Statistics 住院服務統計數字	No. of Inpatient Discharges and Deaths <sup>1</sup> 住院病人出院人次及死亡人數 <sup>1</sup>	General (Acute and Convalescent) 普通科（急症及康復）	129 214	
		Mentally Ill 精神科	615	
		Overall <sup>2</sup> 合計 <sup>2</sup>	129 955	
	No. of Inpatient Patient Days 住院病人住院日次	General (Acute and Convalescent) 普通科（急症及康復）	872 683	
		Mentally Ill 精神科	22 902	
		Mentally Handicapped 智障科	-	
		Infirmary 療養科	29 124	
		Overall 合計	924 709	
	Inpatient Bed Occupancy Rate (%) 住院病床住用率（%）	General (Acute and Convalescent) 普通科（急症及康復）	94.1	
		Mentally Ill 精神科	78.4	
		Mentally Handicapped 智障科	-	
		Infirmary 療養科	105.0	
		Overall 合計	93.9	
	Inpatient Average Length of Stay (Days) <sup>1,3</sup> 住院病人平均住院時間（日） <sup>1,3</sup>	General (Acute and Convalescent) 普通科（急症及康復）	6.8	
		Mentally Ill 精神科	35.5	
	No. of Day Inpatient Discharges and deaths 日間住院病人出院人次及死亡人數			96 830

Notes:

<sup>1</sup> Mentally Handicapped and Infirmery services involve long-stay patients and small patient volume. The length of stay of discharged patients is highly variable year by year, in particular the discharge of a few exceptionally long stay patients can bring great variations in the length of stay. Furthermore, in view of the relatively small number of discharges and deaths every year comparing with the total number of patients being treated, the figure does not reflect the services provided to all patients during the reporting period.

<sup>2</sup> Individual figures may not add up to the overall because the overall figure includes inpatient discharges and deaths of Mentally Handicapped and Infirmery not listed in the table.

<sup>3</sup> It is derived by dividing the sum of length of stay of inpatients by the corresponding number of inpatients discharged and treated.

註釋：

<sup>1</sup> 智障科及療養科服務涉及長期住院病人，病人數量不多，每年的出院病人住院時間都有很大差異，尤其是在少數住院時間特別長的病人出院後，有關的住院時間便會有顯著變化。此外，與接受治療病人的總數相比，每年的出院人次和死亡人數相對較少，有關數字不能反映報告期內為整體病人提供服務的情況。

<sup>2</sup> 由於此表沒有列出智障科及療養科的住院病人出院人次及死亡人數，所以個別項目相加後不等於合計數字。

<sup>3</sup> 計算方法是按住院病人住院時間總數除以相對的住院病人出院及接受治療人數計算。

Table 3.2 No. of Live Births in 2024-25  
表 3.2 2024-25 年度活產嬰兒數目

No. of Live Births 活產嬰兒數目	1 713
------------------------------	-------

Table 3.3 No. of Allied Health (Inpatient and Day Inpatient) Attendances  
by Allied Health Department in 2024-25

表 3.3 2024-25 年度按專職醫療部門劃分的專職醫療（住院及日間住院病人）就診人次

Allied Health Department 專職醫療部門	No. of attendances 就診人次
Audiology 聽力學	21
Clinical Psychology 臨床心理	4 689
Dietetics 營養膳食	45 155
Medical Social Work 醫務社會工作	60 743
Occupational Therapy 職業治療	280 583
Optometry 視光學	1
Orthoptics 視覺矯正	-
Physiotherapy 物理治療	472 446
Podiatry 足病診療	5 068
Prosthetics & Orthotics 義肢矯形	15 575
Speech Therapy 言語治療	36 251
Overall 合計	920 532

Table 4.1 No. of Accident and Emergency Attendances in 2024-25  
表 4.1 2024-25 年度急症室就診人次

No. of Accident and Emergency Attendances 急症室就診人次	268 922
------------------------------------------------------	---------

Table 4.2 No. of Specialist Outpatient (Clinical) Attendances by Major Specialty in 2024-25  
表 4.2 2024-25 年度按主要專科劃分的專科門診（臨床）就診人次

Major Specialty 主要專科	No. of attendances <sup>1</sup> 就診人次 <sup>1</sup>
Ear, Nose and Throat 耳鼻喉科	51 545
Gynaecology 婦科	46 083
Medicine 內科	279 755
Ophthalmology 眼科	154 145
Orthopaedics & Traumatology 骨科	98 730
Paediatrics 兒科	41 762
Psychiatry 精神科	133 918
Surgery 外科	137 055
Overall <sup>2</sup> 合計 <sup>2</sup>	1 017 853

Notes:  
<sup>1</sup> Specialist outpatient (SOP) (clinical) attendances also include attendances from nurse clinics in SOP setting.  
<sup>2</sup> Individual figures may not add up to the overall because the overall figure includes attendances of other specialties apart from the major specialties as listed in the table.

註釋:  
<sup>1</sup> 專科門診（臨床）就診人次也包括專科護士診所的就診人次。  
<sup>2</sup> 除了在表格所列的主要專科外，專科門診還提供其他專科服務，所以個別項目相加後不等於合計數字。

Table 4.3 No. of Primary Care Attendances by Type of Service in 2024-25  
表 4.3 2024-25 年度按服務類型劃分的基層醫療就診人次

Type of Service 服務類型	No. of attendances 就診人次
General Outpatient Clinic <sup>1</sup> 普通科門診 <sup>1</sup>	954 681
Family Medicine Specialist Clinic 家庭醫學專科門診	70 094
Overall 合計	1 024 775

Note:  
<sup>1</sup> General outpatient (GOP) attendances also include attendances from nurse clinics in GOP setting and attendances in related healthcare reform initiative programmes in primary care.

註釋:  
<sup>1</sup> 普通科門診就診人次也包括普通科護士診所的就診人次及醫療改革服務計劃內的基層醫療服務就診人次。

Table 4.4 No. of Rehabilitation Day and Palliative Care Day Attendances in 2024-25  
表 4.4 2024-25 年度康復及紓緩治療日間服務就診人次

No. of Rehabilitation Day and Palliative Care Day Attendances 康復及紓緩治療日間服務就診人次	7 222
----------------------------------------------------------------------------------	-------

Table 4.5 No. of Community Nurse Attendances in 2024-25  
表 4.5 2024-25 年度接受社康護士服務人次

No. of Community Nurse Attendances 接受社康護士服務人次	183 918
--------------------------------------------------	---------

Table 4.6   No. of Allied Health (Community) Attendances in 2024-25

表 4.6       2024-25 年度專職醫療（社區）就診人次

No. of Allied Health (Community) Attendances <sup>1</sup> 專職醫療（社區）就診人次 <sup>1</sup>	1 061
----------------------------------------------------------------------------------------	-------

Note:  
<sup>1</sup> Figures exclude follow-up consultations provided by the Medical Social Services Units.

註釋:  
<sup>1</sup> 數字不包括由醫務社會服務部提供的跟進個案。

Table 4.7   No. of Allied Health (Outpatient) Attendances by Allied Health Department in 2024-25

表 4.7       2024-25 年度按專職醫療部門劃分的專職醫療（門診）就診人次

Allied Health Department 專職醫療部門	No. of attendances 就診人次
Audiology 聽力學	17 427
Clinical Psychology 臨床心理	17 206
Dietetics 營養膳食	14 251
Medical Social Work <sup>1</sup> 醫務社會工作 <sup>1</sup>	20 006
Occupational Therapy 職業治療	117 464
Optometry 視光學	39 763
Orthoptics 視覺矯正	2 532
Physiotherapy 物理治療	267 818
Podiatry 足病診療	16 898
Prosthetics & Orthotics 義肢矯形	24 456
Speech Therapy 言語治療	8 075
Multi-Allied Health Department 多元專職醫療部門	-
Overall 合計	545 896

Note:  
<sup>1</sup> Figures exclude follow-up consultations provided by the Medical Social Services Units.

註釋:  
<sup>1</sup> 數字不包括由醫務社會服務部提供的跟進個案。

Table 4.8   Geriatric Service Statistics in 2024-25

表 4.8       2024-25 年度老人科服務統計數字

No. of Geriatric Outreach Attendances <sup>1</sup> 接受老人科外展服務人次 <sup>1</sup>	62 879
No. of Geriatric Elderly Persons Assessed for Infirmary Care Service 接受療養服務評核的長者人數	151
No. of Geriatric Day Attendances <sup>2</sup> 老人科日間醫院就診人次 <sup>2</sup>	24 854

Notes:  
<sup>1</sup> Figures also include attendances from Visiting Medical Officer.  
<sup>2</sup> Figures also include attendances under Integrated Discharge Support Programme for Elderly Patients (IDSP).

註釋:  
<sup>1</sup> 數字也包括老人科接受到診醫生治療人次。  
<sup>2</sup> 數字也包括參與離院長者綜合支援計劃的就診人次。

Table 4.9   Psychiatric Service Statistics in 2024-25

表 4.9       2024-25 年度精神科服務統計數字

No. of Psychiatric Outreach Attendances <sup>1</sup> 接受精神科外展服務人次 <sup>1</sup>	38 913
No. of Psychiatric Day Attendances 精神科日間醫院就診人次	34 437
No. of Psychogeriatric Outreach Attendances <sup>2</sup> 接受老人精神科外展服務人次 <sup>2</sup>	11 819

Notes:  
<sup>1</sup> Figures also include home visits and crisis interventions.  
<sup>2</sup> Figures also include home visits.

註釋:  
<sup>1</sup> 數字也包括家訪及危機處理服務。  
<sup>2</sup> 數字也包括家訪。

Table 5.1 No. of Radiology Attendances in 2024-25  
表 5.1 2024-25 年度放射科檢查病人人次

No. of Radiology Attendances 放射科檢查病人人次	566 844
-------------------------------------------	---------

Table 5.2 No. of Operations done inside Operating Theatres by Operation Magnitude in 2024-25  
表 5.2 2024-25 年度按手術類型劃分的手術室內進行的手術數目

Operation Magnitude 手術類型	No. of Operations 手術數目
Ultra-major 超大型	2 933
Major 大型	9 821
Intermediate 中型	4 202
Minor 小型	7 034
Unclassified 未分類	145
Overall 合計	24 135

Table 5.3 No. of Haemodialysis Procedures in 2024-25  
表 5.3 2024-25 年度血液透析程序數目

No. of Haemodialysis Procedures 血液透析程序數目	23 743
---------------------------------------------	--------

Table 5.4 Statistics on Selected Endoscopic Procedures in 2024-25  
表 5.4 2024-25 年度選定內窺鏡程序的統計數字

Type of Endoscopic Procedure 內窺鏡程序的種類	No. of Procedures 程序數目
Bronchoscopy 支氣管鏡檢查	1 359
Colonoscopy 大腸鏡檢查	7 887
Colposcopy 陰道鏡檢查	1 131
Endoscopic Retrograde Cholangiopancreatography (ERCP) 內視鏡逆行胰膽管造影術	1 679
Flexible Cystoscopy 軟管式膀胱鏡檢查	2 497
Oesophagogastroduodenoscopy (OGD) 食道胃十二指腸內視鏡檢查	14 149
Sigmoidoscopy 乙狀結腸鏡檢查	424
Endoscopic Ultrasonography - Upper Gastrointestinal Tract 超聲內鏡檢查 - 上胃腸道	731
Endoscopic Ultrasonography - Lower Gastrointestinal Tract 超聲內鏡檢查 - 下胃腸道	9
Endoscopic Ultrasonography - Bronchus & Mediastinum 超聲內鏡檢查 - 支氣管及縱隔	31
Endoscopic Ultrasonography - Others 超聲內鏡檢查 - 其他	23

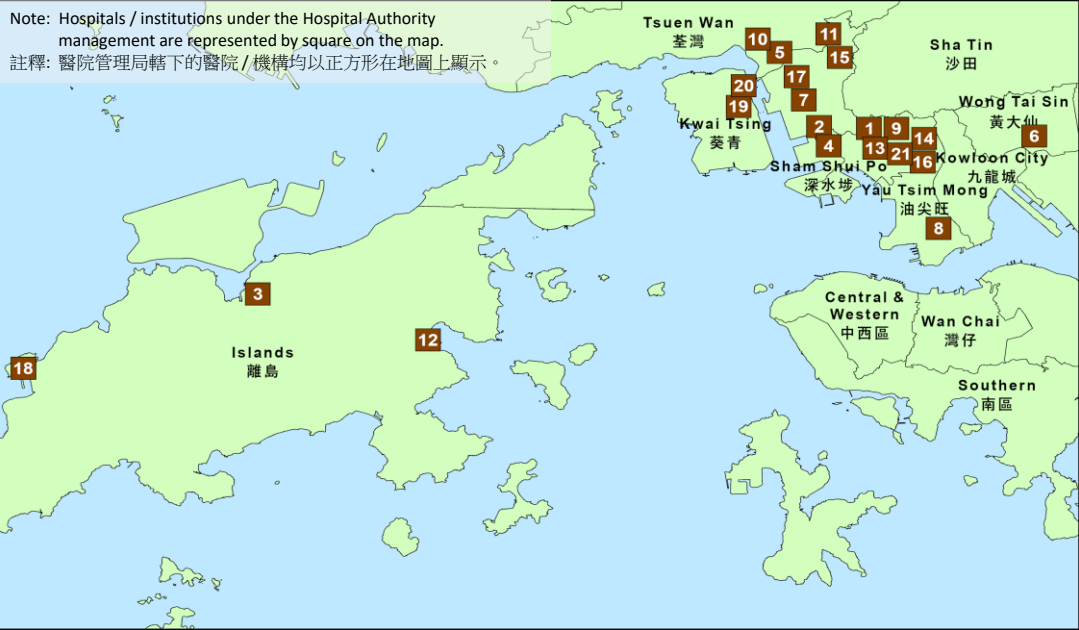
# Kowloon West Cluster

## 九龍西聯網





Section 1 : Selected Statistics  
第一章：選定的統計數字



Service Capacity as at 31 March 2025 截至2025年3月31日的服務容量		
No. of hospital beds 醫院病床數目		5 090
No. of psychiatric day places 精神科日間醫院名額		303
No. of geriatric day places 老人科日間醫院名額 #		190

Service Throughput in 2024-25 2024-25 年度服務量		
Inpatient and day inpatient services 住院及日間住院服務	No. of discharges and deaths 出院人次及死亡人數	326 510
	No. of live births 活產嬰兒數目	2 400
	No. of allied health attendances 專職醫療就診人次	1 225 358
Ambulatory Services 日間服務	No. of accident and emergency attendances 急症室就診人次	412 929
	No. of specialist outpatient (clinical) attendances 專科門診（臨床）就診人次	1 511 143
	No. of primary care attendances 基層醫療就診人次	1 167 896
	No. of allied health attendances 專職醫療就診人次	546 230
	No. of geriatric day attendances # 老人科日間醫院就診人次 #	42 441
Outreach Services 外展服務	No. of psychiatric day attendances 精神科日間醫院就診人次	65 672
	No. of community nurse attendances 接受社康護士服務人次	167 397
	No. of allied health attendances 專職醫療就診人次	6 560
	No. of geriatric outreach attendances 接受老人科外展服務人次	156 238
Other Services 其他服務	No. of psychiatric outreach attendances 接受精神科外展服務人次	111 185
	No. of radiology attendances 放射科檢查病人人次	806 849
	No. of operations done inside operating theatres 手術室內進行的手術數目	24 791

# Figures also include places / attendances under Integrated Discharge Support Programme for Elderly Patients (IDSP).

# 數字也包括參與離院長者綜合支援計劃的醫院名額 / 就診人次。

As at 31 March 2025 截至2025年3月31日			Hospital / Institution 醫院 / 機構	Specialist Outpatient Clinic 專科門診診所	General Outpatient Clinic 普通科門診診所
Number 數目			5	8	17
1	Caritas Medical Centre + / Caritas Medical Centre Family Medicine Clinic	明愛醫院 + / 明愛醫院家庭醫學診所	✓	✓	✓
2	Kwai Chung Hospital	葵涌醫院	✓	✓	
3	North Lantau Hospital + / North Lantau Community Health Centre	北大嶼山醫院 + / 北大嶼山社區健康中心	✓	✓	✓
4	Princess Margaret Hospital +	瑪嘉烈醫院 +	✓	✓	
5	Yan Chai Hospital + / Yan Chai Hospital General Practice Clinic	仁濟醫院 + / 仁濟醫院全科診所	✓	✓	✓
6	East Kowloon Psychiatric Centre	東九龍精神科中心		✓	
7	Kwai Chung - Psychogeriatric Out-patient Department cum Carers Support Centre / Ha Kwai Chung General Out-patient Clinic	葵涌老齡精神科門診部暨照顧者支援中心 / 下葵涌普通科門診診所		✓	✓
8	Yau Matei Child and Adolescent Mental Health Service	油麻地兒童及青少年精神健康服務		✓	
9	Cheung Sha Wan Jockey Club General Out-patient Clinic	長沙灣賽馬會普通科門診診所			✓
10	Lady Trench General Out-patient Clinic	戴麟趾夫人普通科門診診所			✓
11	Mrs Wu York Yu General Out-patient Clinic	伍若瑜夫人普通科門診診所			✓
12	Mui Wo General Out-patient Clinic	梅窩普通科門診診所			✓
13	Nam Cheong Family Medicine Clinic	南昌家庭醫學診所			✓
14	Nam Shan General Out-patient Clinic	南山普通科門診診所			✓
15	North Kwai Chung General Out-patient Clinic	北葵涌普通科門診診所			✓
16	Shek Kip Mei General Out-patient Clinic	石硤尾普通科門診診所			✓
17	South Kwai Chung Jockey Club General Out-patient Clinic	南葵涌賽馬會普通科門診診所			✓
18	Tai O Jockey Club General Out-patient Clinic	大澳賽馬會普通科門診診所			✓
19	Tsing Yi Cheung Hong General Out-patient Clinic	青衣長康普通科門診診所			✓
20	Tsing Yi Town General Out-patient Clinic	青衣市區普通科門診診所			✓
21	West Kowloon General Out-patient Clinic	西九龍普通科門診診所			✓

+ Hospital with A&E service

+ 提供急症服務的醫院

Table 2 No. of Hospital Beds by Specialty and Hospital as at 31 March 2025  
表 2 截至2025年3月31日按專科及醫院劃分的醫院病床數目

<div>Hospital 醫院</div> <div>Specialty 專科</div>	Cardiothoracic Surgery 心胸外科	Clinical Oncology 臨床腫瘤科	Dental 牙科	Ear, Nose and Throat 耳鼻喉科	Emergency Medicine 急症科	Gynaecology 婦科	Infirmiry 療養科	Intensive Care Unit / High Dependency Unit <sup>1</sup> 深切治療部 / 加護病房 <sup>1</sup>	Medicine <sup>2</sup> 內科 <sup>2</sup>	Mentally Handicapped 智障科	Neonatology <sup>3</sup> 初生嬰兒科 <sup>3</sup>	Neurosurgery 神經外科	Nursery 育嬰室	Obstetrics 產科	Ophthalmology 眼科	Orthopaedics & Traumatology 骨科	Paediatrics <sup>4</sup> 兒科 <sup>4</sup>	Palliative Care 舒緩治療	Psychiatry 精神科	Rehabilitation 復康科	Surgery <sup>5</sup> 外科 <sup>5</sup>	Others / Unclassified <sup>6</sup> 其他 / 未分類 <sup>6</sup>	Overall 合計
Caritas Medical Centre 明愛醫院	-	5	2	-	34	51	20	17	517 (6)	155	-	-	-	9	40	176	80	48	-	-	134	10	1 298
Kwai Chung Hospital 葵涌醫院	-	-	-	-	-	-	-	-	-	-	-	-	-	-	-	-	-	-	955	-	-	-	955
North Lantau Hospital 北大嶼山醫院	-	-	-	-	64	-	-	-	96	-	-	-	-	-	-	-	-	-	-	-	-	20	180
Princess Margaret Hospital 瑪嘉烈醫院	-	86	3	-	46	50	138	22	772 (14)	-	46	66	40	80	-	133	99	-	-	-	247	18	1 846
Yan Chai Hospital 仁濟醫院	-	-	-	19	32	-	38	10	437 (8)	-	-	-	-	-	-	128	15	-	-	-	128	4	811
Overall 合計	-	91	5	19	176	101	196	49	1 822 (28)	155	46	66	40	89	40	437	194	48	955	-	509	52	5 090

Notes:

<sup>1</sup> Managed by Intensive Care Unit team only. Intensive / high dependency care beds managed by other specialties are grouped under their respective specialties.

<sup>2</sup> Medicine includes Internal Medicine, Geriatrics, Respiratory Medicine, Medical Infectious Diseases and Coronary Care Unit. Figures in brackets denote number of beds for Coronary Care Unit.

<sup>3</sup> Neonatology includes Neonatal Intensive Care Unit and Special Care Baby Unit.

<sup>4</sup> Paediatrics includes Paediatric Intensive Care.

<sup>5</sup> Surgery includes General Surgery, Paediatric Surgery, Plastic Surgery and Urology.

<sup>6</sup> Other/Unclassified specialties include Anaesthesiology, Skin (managed by Department of Health), Accident and Emergency observation beds, custodial/private/special accommodation wards that are not under any individual specialties, etc.

註釋：

<sup>1</sup> 由深切治療部管理。其他專科管理的深切治療 / 加護病床則歸納於各自的專科。

<sup>2</sup> 內科包括內科醫學、老人科、呼吸系統科、感染及傳染病科和心臟深切治療部。括號內數字顯示心臟深切治療部的病床數目。

<sup>3</sup> 初生嬰兒科包括初生嬰兒深切治療部及初生嬰兒特別護理部。

<sup>4</sup> 兒科包括兒科深切治療部。

<sup>5</sup> 外科包括外科、小兒外科、整形外科及泌尿外科。

<sup>6</sup> 其他 / 未分類的專科包括麻醉科、皮膚科(衛生署管理)、急症室觀察病床及屬「未分類」專科的羈留/私家/特別病房等。

Table 3.1 Inpatient and Day Inpatient Service Statistics by Specialty in 2024-25  
表 3.1 2024-25 年度按專科劃分的住院及日間住院服務統計數字

No. of Hospital Beds (as at 31 March 2025) 醫院病床數目（截至2025年3月31日）		General (Acute and Convalescent) 普通科（急症及康復）	3 784	
		Mentally Ill 精神科	955	
		Mentally Handicapped 智障科	155	
		Infirmary 療養科	196	
		Overall 合計	5 090	
		Inpatient Services Statistics 住院服務統計數字	No. of Inpatient Discharges and Deaths <sup>1</sup> 住院病人出院人次及死亡人數 <sup>1</sup>	General (Acute and Convalescent) 普通科（急症及康復）
Mentally Ill 精神科	5 145			
Overall <sup>2</sup> 合計 <sup>2</sup>	203 738			
No. of Inpatient Patient Days 住院病人住院日次	General (Acute and Convalescent) 普通科（急症及康復）		1 167 078	
	Mentally Ill 精神科		283 179	
	Mentally Handicapped 智障科		19 479	
	Infirmary 療養科		45 374	
	Overall 合計		1 515 110	
Inpatient Bed Occupancy Rate (%) 住院病床住用率（ % ）	General (Acute and Convalescent) 普通科（急症及康復）		96.2	
	Mentally Ill 精神科		86.3	
	Mentally Handicapped 智障科		36.5	
	Infirmary 療養科		94.9	
	Overall 合計		92.2	
Inpatient Average Length of Stay (Days) <sup>1,3</sup> 住院病人平均住院時間（日） <sup>1,3</sup>	General (Acute and Convalescent) 普通科（急症及康復）		5.8	
	Mentally Ill 精神科		54.6	
No. of Day Inpatient Discharges and deaths 日間住院病人出院人次及死亡人數			122 772	

Notes:

<sup>1</sup> Mentally Handicapped and Infirmery services involve long-stay patients and small patient volume. The length of stay of discharged patients is highly variable year by year, in particular the discharge of a few exceptionally long stay patients can bring great variations in the length of stay. Furthermore, in view of the relatively small number of discharges and deaths every year comparing with the total number of patients being treated, the figure does not reflect the services provided to all patients during the reporting period.

<sup>2</sup> Individual figures may not add up to the overall because the overall figure includes inpatient discharges and deaths of Mentally Handicapped and Infirmery not listed in the table.

<sup>3</sup> It is derived by dividing the sum of length of stay of inpatients by the corresponding number of inpatients discharged and treated.

註釋：

<sup>1</sup> 智障科及療養科服務涉及長期住院病人，病人數量不多，每年的出院病人住院時間都有很大差異，尤其是在少數住院時間特別長的病人出院後，有關的住院時間便會有顯著變化。此外，與接受治療病人的總數相比，每年的出院人次和死亡人數相對較少，有關數字不能反映報告期內為整體病人提供服務的情況。

<sup>2</sup> 由於此表沒有列出智障科及療養科的住院病人出院人次及死亡人數，所以個別項目相加後不等於合計數字。

<sup>3</sup> 計算方法是按住院病人住院時間總數除以相對的住院病人出院及接受治療人數計算。

Table 3.2 No. of Live Births in 2024-25  
表 3.2 2024-25 年度活產嬰兒數目

No. of Live Births 活產嬰兒數目	2 400
------------------------------	-------

Table 3.3 No. of Allied Health (Inpatient and Day Inpatient) Attendances  
by Allied Health Department in 2024-25

表 3.3 2024-25 年度按專職醫療部門劃分的專職醫療（住院及日間住院病人）就診人次

Allied Health Department 專職醫療部門	No. of attendances 就診人次
Audiology 聽力學	123
Clinical Psychology 臨床心理	13 415
Dietetics 營養膳食	59 535
Medical Social Work 醫務社會工作	66 407
Occupational Therapy 職業治療	399 364
Optometry 視光學	117
Orthoptics 視覺矯正	6
Physiotherapy 物理治療	618 025
Podiatry 足病診療	3 718
Prosthetics & Orthotics 義肢矯形	15 319
Speech Therapy 言語治療	49 329
Overall 合計	1 225 358

Table 4.1 No. of Accident and Emergency Attendances in 2024-25  
表 4.1 2024-25 年度急症室就診人次

No. of Accident and Emergency Attendances 急症室就診人次	412 929
------------------------------------------------------	---------

Table 4.2 No. of Specialist Outpatient (Clinical) Attendances by Major Specialty in 2024-25  
表 4.2 2024-25 年度按主要專科劃分的專科門診（臨床）就診人次

Major Specialty 主要專科	No. of attendances <sup>1</sup> 就診人次 <sup>1</sup>
Ear, Nose and Throat 耳鼻喉科	63 997
Gynaecology 婦科	30 252
Medicine 內科	495 091
Ophthalmology 眼科	199 536
Orthopaedics & Traumatology 骨科	139 266
Paediatrics 兒科	37 626
Psychiatry 精神科	271 862
Surgery 外科	168 349
Overall <sup>2</sup> 合計 <sup>2</sup>	1 511 143

Notes:  
<sup>1</sup> Specialist outpatient (SOP) (clinical) attendances also include attendances from nurse clinics in SOP setting.  
<sup>2</sup> Individual figures may not add up to the overall because the overall figure includes attendances of other specialties apart from the major specialties as listed in the table.

註釋:  
<sup>1</sup> 專科門診（臨床）就診人次也包括專科護士診所的就診人次。  
<sup>2</sup> 除了在表格所列的主要專科外，專科門診還提供其他專科服務，所以個別項目相加後不等於合計數字。

Table 4.3 No. of Primary Care Attendances by Type of Service in 2024-25  
表 4.3 2024-25 年度按服務類型劃分的基層醫療就診人次

Type of Service 服務類型	No. of attendances 就診人次
General Outpatient Clinic <sup>1</sup> 普通科門診 <sup>1</sup>	1 132 524
Family Medicine Specialist Clinic 家庭醫學專科門診	35 372
Overall 合計	1 167 896

Note:  
<sup>1</sup> General outpatient (GOP) attendances also include attendances from nurse clinics in GOP setting and attendances in related healthcare reform initiative programmes in primary care.  
  
註釋:  
<sup>1</sup> 普通科門診就診人次也包括普通科護士診所的就診人次及醫療改革服務計劃內的基層醫療服務就診人次。

Table 4.4 No. of Rehabilitation Day and Palliative Care Day Attendances in 2024-25  
表 4.4 2024-25 年度康復及舒緩治療日間服務就診人次

No. of Rehabilitation Day and Palliative Care Day Attendances 康復及舒緩治療日間服務就診人次	5 153
----------------------------------------------------------------------------------	-------

Table 4.5 No. of Community Nurse Attendances in 2024-25  
表 4.5 2024-25 年度接受社康護士服務人次

No. of Community Nurse Attendances 接受社康護士服務人次	167 397
--------------------------------------------------	---------

Table 4.6   No. of Allied Health (Community) Attendances in 2024-25

表 4.6       2024-25 年度專職醫療（社區）就診人次

No. of Allied Health (Community) Attendances <sup>1</sup> 專職醫療（社區）就診人次 <sup>1</sup>	6 560
----------------------------------------------------------------------------------------	-------

Note:

<sup>1</sup> Figures exclude follow-up consultations provided by the Medical Social Services Units.

註釋:

<sup>1</sup> 數字不包括由醫務社會服務部提供的跟進個案。

Table 4.7   No. of Allied Health (Outpatient) Attendances by Allied Health Department in 2024-25

表 4.7       2024-25 年度按專職醫療部門劃分的專職醫療（門診）就診人次

Allied Health Department 專職醫療部門	No. of attendances 就診人次
Audiology 聽力學	21 014
Clinical Psychology 臨床心理	26 054
Dietetics 營養膳食	22 642
Medical Social Work <sup>1</sup> 醫務社會工作 <sup>1</sup>	26 019
Occupational Therapy 職業治療	120 919
Optometry 視光學	24 032
Orthoptics 視覺矯正	18 611
Physiotherapy 物理治療	244 864
Podiatry 足病診療	17 636
Prosthetics & Orthotics 義肢矯形	13 949
Speech Therapy 言語治療	10 490
Multi-Allied Health Department 多元專職醫療部門	-
Overall 合計	546 230

Note:

<sup>1</sup> Figures exclude follow-up consultations provided by the Medical Social Services Units.

註釋:

<sup>1</sup> 數字不包括由醫務社會服務部提供的跟進個案。

Table 4.8   Geriatric Service Statistics in 2024-25

表 4.8       2024-25 年度老人科服務統計數字

No. of Geriatric Outreach Attendances <sup>1</sup> 接受老人科外展服務人次 <sup>1</sup>	156 238
No. of Geriatric Elderly Persons Assessed for Infirmary Care Service 接受療養服務評核的長者人數	221
No. of Geriatric Day Attendances <sup>2</sup> 老人科日間醫院就診人次 <sup>2</sup>	42 441

Notes:

<sup>1</sup> Figures also include attendances from Visiting Medical Officer.

<sup>2</sup> Figures also include attendances under Integrated Discharge Support Programme for Elderly Patients (IDSP).

註釋:

<sup>1</sup> 數字也包括老人科接受到診醫生治療人次。

<sup>2</sup> 數字也包括參與離院長者綜合支援計劃的就診人次。

Table 4.9   Psychiatric Service Statistics in 2024-25

表 4.9       2024-25 年度精神科服務統計數字

No. of Psychiatric Outreach Attendances <sup>1</sup> 接受精神科外展服務人次 <sup>1</sup>	111 185
No. of Psychiatric Day Attendances 精神科日間醫院就診人次	65 672
No. of Psychogeriatric Outreach Attendances <sup>2</sup> 接受老人精神科外展服務人次 <sup>2</sup>	31 166

Notes:

<sup>1</sup> Figures also include home visits and crisis interventions.

<sup>2</sup> Figures also include home visits.

註釋:

<sup>1</sup> 數字也包括家訪及危機處理服務。

<sup>2</sup> 數字也包括家訪。

Table 5.1 No. of Radiology Attendances in 2024-25  
表 5.1 2024-25 年度放射科檢查病人人次

No. of Radiology Attendances 放射科檢查病人人次	806 849
-------------------------------------------	---------

Table 5.2 No. of Operations done inside Operating Theatres by Operation Magnitude in 2024-25  
表 5.2 2024-25 年度按手術類型劃分的手術室內進行的手術數目

Operation Magnitude 手術類型	No. of Operations 手術數目
Ultra-major 超大型	3 734
Major 大型	10 039
Intermediate 中型	5 083
Minor 小型	5 689
Unclassified 未分類	246
Overall 合計	24 791

Table 5.3 No. of Haemodialysis Procedures in 2024-25  
表 5.3 2024-25 年度血液透析程序數目

No. of Haemodialysis Procedures 血液透析程序數目	31 029
---------------------------------------------	--------

Table 5.4 Statistics on Selected Endoscopic Procedures in 2024-25  
表 5.4 2024-25 年度選定內窺鏡程序的統計數字

Type of Endoscopic Procedure 內窺鏡程序的種類	No. of Procedures 程序數目
Bronchoscopy 支氣管鏡檢查	1 483
Colonoscopy 大腸鏡檢查	10 314
Colposcopy 陰道鏡檢查	890
Endoscopic Retrograde Cholangiopancreatography (ERCP) 內視鏡逆行胰膽管造影術	1 636
Flexible Cystoscopy 軟管式膀胱鏡檢查	5 191
Oesophagogastroduodenoscopy (OGD) 食道胃十二指腸內視鏡檢查	17 031
Sigmoidoscopy 乙狀結腸鏡檢查	1 121
Endoscopic Ultrasonography - Upper Gastrointestinal Tract 超聲內鏡檢查 - 上胃腸道	811
Endoscopic Ultrasonography - Lower Gastrointestinal Tract 超聲內鏡檢查 - 下胃腸道	25
Endoscopic Ultrasonography - Bronchus & Mediastinum 超聲內鏡檢查 - 支氣管及縱隔	22
Endoscopic Ultrasonography - Others 超聲內鏡檢查 - 其他	54

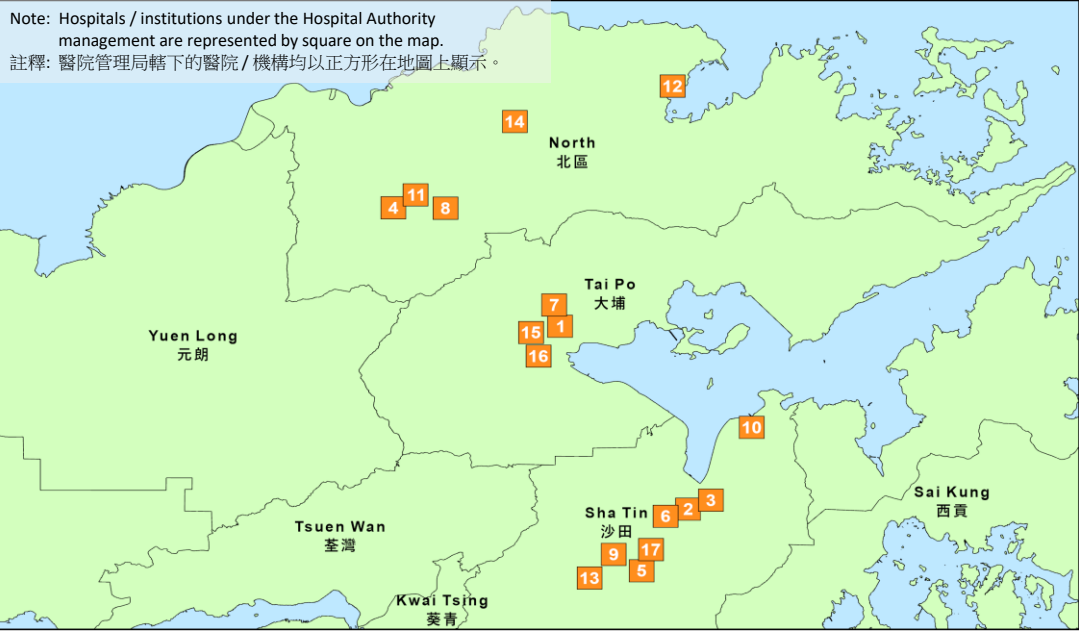
# **New Territories East Cluster**

## **新界東聯網**





Section 1 : Selected Statistics  
第一章：選定的統計數字



Service Capacity as at 31 March 2025 截至2025年3月31日的服務容量		
No. of hospital beds 醫院病床數目		5 266
No. of psychiatric day places 精神科日間醫院名額		185
No. of geriatric day places 老人科日間醫院名額		184

Service Throughput in 2024-25 2024-25 年度服務量		
Inpatient and day inpatient services 住院及日間住院服務	No. of discharges and deaths 出院人次及死亡人數	365 219
	No. of live births 活產嬰兒數目	4 453
	No. of allied health attendances 專職醫療就診人次	1 363 117
Ambulatory Services 日間服務	No. of accident and emergency attendances 急症室就診人次	342 844
	No. of specialist outpatient (clinical) attendances 專科門診（臨床）就診人次	1 460 452
	No. of primary care attendances 基層醫療就診人次	1 123 523
	No. of allied health attendances 專職醫療就診人次	587 199
	No. of geriatric day attendances 老人科日間醫院就診人次	42 830
Outreach Services 外展服務	No. of psychiatric day attendances 精神科日間醫院就診人次	50 257
	No. of community nurse attendances 接受社康護士服務人次	143 153
	No. of allied health attendances 專職醫療就診人次	13 038
Other Services 其他服務	No. of geriatric outreach attendances 接受老人科外展服務人次	99 999
	No. of psychiatric outreach attendances 接受精神科外展服務人次	53 607
	No. of radiology attendances 放射科檢查病人人次	889 468
	No. of operations done inside operating theatres 手術室內進行的手術數目	31 766

# Figures also include places / attendances under Integrated Discharge Support Programme for Elderly Patients (IDSP).

# 數字也包括參與離院長者綜合支援計劃的醫院名額 / 就診人次。

As at 31 March 2025 截至2025年3月31日			Hospital / Institution 醫院 / 機構	Specialist Outpatient Clinic 專科門診診所	General Outpatient Clinic 普通科門診診所
Number			7	7	10
1	Alice Ho Miu Ling Nethersole Hospital +	雅麗氏何妙齡那打素醫院 +	✓	✓	
2	Bradbury Hospice	白普理寧養中心	✓	✓	
3	Cheshire Home, Shatin	沙田慈氏護養院	✓	✓	
4	North District Hospital +	北區醫院 +	✓	✓	
5	Prince of Wales Hospital +	威爾斯親王醫院 +	✓	✓	
6	Shatin Hospital	沙田醫院	✓	✓	
7	Tai Po Hospital	大埔醫院	✓	✓	
8	Fanling Family Medicine Centre	粉嶺家庭醫學中心			✓
9	Lek Yuen General Out-patient Clinic	瀝源普通科門診診所			✓
10	Ma On Shan Family Medicine Centre	馬鞍山家庭醫學中心			✓
11	North District Community Health Centre	北區社區健康中心			✓
12	Sha Tau Kok General Out-patient Clinic	沙頭角普通科門診診所			✓
13	Shatin (Tai Wai) General Out-patient Clinic	沙田（大圍）普通科門診診所			✓
14	Ta Kwu Ling General Out-patient Clinic	打鼓嶺普通科門診診所			✓
15	Tai Po Jockey Club General Out-patient Clinic	大埔賽馬會普通科門診診所			✓
16	Wong Siu Ching Family Medicine Centre	王少清家庭醫學中心			✓
17	Yuen Chau Kok General Out-patient Clinic	圓洲角普通科門診診所			✓

+ Hospital with A&E service

+ 提供急症服務的醫院

Table 2 No. of Hospital Beds by Specialty and Hospital as at 31 March 2025  
表 2 截至2025年3月31日按專科及醫院劃分的醫院病床數目

<div><div>Hospital</div><div>醫院</div></div> <div><div>Specialty</div><div>專科</div></div>	Cardiothoracic Surgery 心胸外科	Clinical Oncology 臨床腫瘤科	Dental 牙科	Ear, Nose and Throat 耳鼻喉科	Emergency Medicine 急症科	Gynaecology 婦科	Infirmiry 療養科	Intensive Care Unit / High Dependency Unit <sup>1</sup> 深切治療部 / 加護病房 <sup>1</sup>	Medicine <sup>2</sup> 內科 <sup>2</sup>	Mentally Handicapped 智障科	Neonatology <sup>3</sup> 初生嬰兒科 <sup>3</sup>	Neurosurgery 神經外科	Nursery 育嬰室	Obstetrics 產科	Ophthalmology 眼科	Orthopaedics & Traumatology 骨科	Paediatrics <sup>4</sup> 兒科 <sup>4</sup>	Palliative Care 舒緩治療	Psychiatry 精神科	Rehabilitation 復康科	Surgery <sup>5</sup> 外科 <sup>5</sup>	Others / Unclassified <sup>6</sup> 其他 / 未分類 <sup>6</sup>	Overall 合計
Alice Ho Miu Ling Nethersole Hospital 雅麗氏何妙齡那打素醫院	-	-	1	18	34	-	-	9	287 (4)	-	8	-	-	-	13	102	96	-	20	-	48	4	640
Bradbury Hospice 白普理寧養中心	-	-	-	-	-	-	-	-	-	-	-	-	-	-	-	-	-	26	-	-	-	-	26
Cheshire Home, Shatin 沙田慈氏護養院	-	-	-	-	-	-	195	-	40	-	-	-	-	-	-	-	-	-	-	69	-	-	304
North District Hospital 北區醫院	-	-	2	-	36	6	-	14	371 (8)	-	-	6	-	-	-	99	-	-	-	-	184	6	724
Prince of Wales Hospital 威爾斯親王醫院	34	169	3	29	50	46	-	28	646 (10)	-	82	46	68	124	33	144	73	-	-	-	267	75	1 917
Shatin Hospital 沙田醫院	-	-	-	-	-	-	49	-	283	-	-	-	-	-	-	-	-	50	144	-	75	-	601
Tai Po Hospital 大埔醫院	-	-	-	-	-	-	233	-	267	-	-	-	-	-	-	166	-	-	388	-	-	-	1 054
Overall 合計	34	169	6	47	120	52	477	51	1 894 (22)	-	90	52	68	124	46	511	169	76	552	69	574	85	5 266

Notes:  
<sup>1</sup> Managed by Intensive Care Unit team only. Intensive / high dependency care beds managed by other specialties are grouped under their respective specialties.  
<sup>2</sup> Medicine includes Internal Medicine, Geriatrics, Respiratory Medicine, Medical Infectious Diseases and Coronary Care Unit. Figures in brackets denote number of beds for Coronary Care Unit.  
<sup>3</sup> Neonatology includes Neonatal Intensive Care Unit and Special Care Baby Unit.  
<sup>4</sup> Paediatrics includes Paediatric Intensive Care.  
<sup>5</sup> Surgery includes General Surgery, Paediatric Surgery, Plastic Surgery and Urology.  
<sup>6</sup> Other/Unclassified specialties include Anaesthesiology, Skin (managed by Department of Health), Accident and Emergency observation beds, custodial/private/special accommodation wards that are not under any individual specialties, etc.

註釋:  
<sup>1</sup> 由深切治療部管理。其他專科管理的深切治療 / 加護病床則歸納於各自的專科。  
<sup>2</sup> 內科包括內科醫學、老人科、呼吸系統科、感染及傳染病科和心臟深切治療部。括號內數字顯示心臟深切治療部的病床數目。  
<sup>3</sup> 初生嬰兒科包括初生嬰兒深切治療部及初生嬰兒特別護理部。  
<sup>4</sup> 兒科包括兒科深切治療部。  
<sup>5</sup> 外科包括外科、小兒外科、整形外科及泌尿外科。  
<sup>6</sup> 其他 / 未分類的專科包括麻醉科、皮膚科(衛生署管理)、急症室觀察病床及屬「未分類」專科的羈留/私家/特別病房等。

Section 3 : Inpatient and Day Inpatient Services  
第三章： 住院及日間住院服務

Table 3.1 Inpatient and Day Inpatient Service Statistics by Specialty in 2024-25  
表 3.1 2024-25 年度按專科劃分的住院及日間住院服務統計數字

No. of Hospital Beds (as at 31 March 2025) 醫院病床數目（截至2025年3月31日）		General (Acute and Convalescent) 普通科（急症及康復）	4 237	
		Mentally III 精神科	552	
		Mentally Handicapped 智障科	-	
		Infirmary 療養科	477	
		Overall 合計	5 266	
Inpatient Services Statistics 住院服務統計數字	No. of Inpatient Discharges and Deaths <sup>1</sup> 住院病人出院人次及死亡人數 <sup>1</sup>	General (Acute and Convalescent) 普通科（急症及康復）	192 628	
		Mentally III 精神科	4 668	
		Overall <sup>2</sup> 合計 <sup>2</sup>	197 661	
	No. of Inpatient Patient Days 住院病人住院日次	General (Acute and Convalescent) 普通科（急症及康復）	1 281 679	
		Mentally III 精神科	176 228	
		Mentally Handicapped 智障科	-	
		Infirmary 療養科	82 058	
		Overall 合計	1 539 965	
	Inpatient Bed Occupancy Rate (%) 住院病床住用率（%）	General (Acute and Convalescent) 普通科（急症及康復）	93.0	
		Mentally III 精神科	87.5	
		Mentally Handicapped 智障科	-	
		Infirmary 療養科	77.5	
		Overall 合計	91.3	
	Inpatient Average Length of Stay (Days) <sup>1,3</sup> 住院病人平均住院時間（日） <sup>1,3</sup>	General (Acute and Convalescent) 普通科（急症及康復）	6.7	
		Mentally III 精神科	37.8	
	No. of Day Inpatient Discharges and deaths 日間住院病人出院人次及死亡人數			167 558

Notes:

<sup>1</sup> Mentally Handicapped and Infirmery services involve long-stay patients and small patient volume. The length of stay of discharged patients is highly variable year by year, in particular the discharge of a few exceptionally long stay patients can bring great variations in the length of stay. Furthermore, in view of the relatively small number of discharges and deaths every year comparing with the total number of patients being treated, the figure does not reflect the services provided to all patients during the reporting period.

<sup>2</sup> Individual figures may not add up to the overall because the overall figure includes inpatient discharges and deaths of Mentally Handicapped and Infirmery not listed in the table.

<sup>3</sup> It is derived by dividing the sum of length of stay of inpatients by the corresponding number of inpatients discharged and treated.

註釋：

<sup>1</sup> 智障科及療養科服務涉及長期住院病人，病人數量不多，每年的出院病人住院時間都有很大差異，尤其是在少數住院時間特別長的病人出院後，有關的住院時間便會有顯著變化。此外，與接受治療病人的總數相比，每年的出院人次和死亡人數相對較少，有關數字不能反映報告期內為整體病人提供服務的情況。

<sup>2</sup> 由於此表沒有列出智障科及療養科的住院病人出院人次及死亡人數，所以個別項目相加後不等於合計數字。

<sup>3</sup> 計算方法是按住院病人住院時間總數除以相對的住院病人出院及接受治療人數計算。

Table 3.2 No. of Live Births in 2024-25  
表 3.2 2024-25 年度活產嬰兒數目

No. of Live Births 活產嬰兒數目	4 453
------------------------------	-------

Table 3.3 No. of Allied Health (Inpatient and Day Inpatient) Attendances  
by Allied Health Department in 2024-25

表 3.3 2024-25 年度按專職醫療部門劃分的專職醫療（住院及日間住院病人）就診人次

Allied Health Department 專職醫療部門	No. of attendances 就診人次
Audiology 聽力學	181
Clinical Psychology 臨床心理	8 494
Dietetics 營養膳食	54 862
Medical Social Work 醫務社會工作	44 804
Occupational Therapy 職業治療	480 882
Optometry 視光學	25
Orthoptics 視覺矯正	7
Physiotherapy 物理治療	714 712
Podiatry 足病診療	1 523
Prosthetics & Orthotics 義肢矯形	12 242
Speech Therapy 言語治療	45 385
Overall 合計	1 363 117

Table 4.1 No. of Accident and Emergency Attendances in 2024-25  
表 4.1 2024-25 年度急症室就診人次

No. of Accident and Emergency Attendances 急症室就診人次	342 844
------------------------------------------------------	---------

Table 4.2 No. of Specialist Outpatient (Clinical) Attendances by Major Specialty in 2024-25  
表 4.2 2024-25 年度按主要專科劃分的專科門診（臨床）就診人次

Major Specialty 主要專科	No. of attendances <sup>1</sup> 就診人次 <sup>1</sup>
Ear, Nose and Throat 耳鼻喉科	71 928
Gynaecology 婦科	43 200
Medicine 內科	451 810
Ophthalmology 眼科	201 126
Orthopaedics & Traumatology 骨科	132 579
Paediatrics 兒科	39 343
Psychiatry 精神科	174 529
Surgery 外科	154 250
Overall <sup>2</sup> 合計 <sup>2</sup>	1 460 452

Notes:  
<sup>1</sup> Specialist outpatient (SOP) (clinical) attendances also include attendances from nurse clinics in SOP setting.  
<sup>2</sup> Individual figures may not add up to the overall because the overall figure includes attendances of other specialties apart from the major specialties as listed in the table.

註釋:  
<sup>1</sup> 專科門診（臨床）就診人次也包括專科護士診所的就診人次。  
<sup>2</sup> 除了在表格所列的主要專科外，專科門診還提供其他專科服務，所以個別項目相加後不等於合計數字。

Table 4.3 No. of Primary Care Attendances by Type of Service in 2024-25  
表 4.3 2024-25 年度按服務類型劃分的基層醫療就診人次

Type of Service 服務類型	No. of attendances 就診人次
General Outpatient Clinic <sup>1</sup> 普通科門診 <sup>1</sup>	1 045 665
Family Medicine Specialist Clinic 家庭醫學專科門診	77 858
Overall 合計	1 123 523

Note:  
<sup>1</sup> General outpatient (GOP) attendances also include attendances from nurse clinics in GOP setting and attendances in related healthcare reform initiative programmes in primary care.  
  
註釋:  
<sup>1</sup> 普通科門診就診人次也包括普通科護士診所的就診人次及醫療改革服務計劃內的基層醫療服務就診人次。

Table 4.4 No. of Rehabilitation Day and Palliative Care Day Attendances in 2024-25  
表 4.4 2024-25 年度康復及舒緩治療日間服務就診人次

No. of Rehabilitation Day and Palliative Care Day Attendances 康復及舒緩治療日間服務就診人次	10 057
----------------------------------------------------------------------------------	--------

Table 4.5 No. of Community Nurse Attendances in 2024-25  
表 4.5 2024-25 年度接受社康護士服務人次

No. of Community Nurse Attendances 接受社康護士服務人次	143 153
--------------------------------------------------	---------

Table 4.6   No. of Allied Health (Community) Attendances in 2024-25

表 4.6       2024-25 年度專職醫療（社區）就診人次

No. of Allied Health (Community) Attendances <sup>1</sup> 專職醫療（社區）就診人次 <sup>1</sup>	13 038
----------------------------------------------------------------------------------------	--------

Note:  
<sup>1</sup> Figures exclude follow-up consultations provided by the Medical Social Services Units.

註釋:  
<sup>1</sup> 數字不包括由醫務社會服務部提供的跟進個案。

Table 4.7   No. of Allied Health (Outpatient) Attendances by Allied Health Department in 2024-25

表 4.7       2024-25 年度按專職醫療部門劃分的專職醫療（門診）就診人次

Allied Health Department 專職醫療部門	No. of attendances 就診人次
Audiology 聽力學	24 267
Clinical Psychology 臨床心理	17 196
Dietetics 營養膳食	17 789
Medical Social Work <sup>1</sup> 醫務社會工作 <sup>1</sup>	28 691
Occupational Therapy 職業治療	110 483
Optometry 視光學	37 984
Orthoptics 視覺矯正	11 021
Physiotherapy 物理治療	292 272
Podiatry 足病診療	13 029
Prosthetics & Orthotics 義肢矯形	21 684
Speech Therapy 言語治療	12 611
Multi-Allied Health Department 多元專職醫療部門	172
Overall 合計	587 199

Note:  
<sup>1</sup> Figures exclude follow-up consultations provided by the Medical Social Services Units.

註釋:  
<sup>1</sup> 數字不包括由醫務社會服務部提供的跟進個案。

Table 4.8   Geriatric Service Statistics in 2024-25

表 4.8       2024-25 年度老人科服務統計數字

No. of Geriatric Outreach Attendances <sup>1</sup> 接受老人科外展服務人次 <sup>1</sup>	99 999
No. of Geriatric Elderly Persons Assessed for Infirmary Care Service 接受療養服務評核的長者人數	245
No. of Geriatric Day Attendances <sup>2</sup> 老人科日間醫院就診人次 <sup>2</sup>	42 830

Notes:  
<sup>1</sup> Figures also include attendances from Visiting Medical Officer.  
<sup>2</sup> Figures also include attendances under Integrated Discharge Support Programme for Elderly Patients (IDSP).

註釋:  
<sup>1</sup> 數字也包括老人科接受到診醫生治療人次。  
<sup>2</sup> 數字也包括參與離院長者綜合支援計劃的就診人次。

Table 4.9   Psychiatric Service Statistics in 2024-25

表 4.9       2024-25 年度精神科服務統計數字

No. of Psychiatric Outreach Attendances <sup>1</sup> 接受精神科外展服務人次 <sup>1</sup>	53 607
No. of Psychiatric Day Attendances 精神科日間醫院就診人次	50 257
No. of Psychogeriatric Outreach Attendances <sup>2</sup> 接受老人精神科外展服務人次 <sup>2</sup>	15 252

Notes:  
<sup>1</sup> Figures also include home visits and crisis interventions.  
<sup>2</sup> Figures also include home visits.

註釋:  
<sup>1</sup> 數字也包括家訪及危機處理服務。  
<sup>2</sup> 數字也包括家訪。

Table 5.1 No. of Radiology Attendances in 2024-25  
表 5.1 2024-25 年度放射科檢查病人人次

No. of Radiology Attendances 放射科檢查病人人次	889 468
-------------------------------------------	---------

Table 5.2 No. of Operations done inside Operating Theatres by Operation Magnitude in 2024-25  
表 5.2 2024-25 年度按手術類型劃分的手術室內進行的手術數目

Operation Magnitude 手術類型	No. of Operations 手術數目
Ultra-major 超大型	6 243
Major 大型	13 452
Intermediate 中型	5 543
Minor 小型	6 288
Unclassified 未分類	240
Overall 合計	31 766

Table 5.3 No. of Haemodialysis Procedures in 2024-25  
表 5.3 2024-25 年度血液透析程序數目

No. of Haemodialysis Procedures 血液透析程序數目	38 359
---------------------------------------------	--------

Table 5.4 Statistics on Selected Endoscopic Procedures in 2024-25  
表 5.4 2024-25 年度選定內窺鏡程序的統計數字

Type of Endoscopic Procedure 內窺鏡程序的種類	No. of Procedures 程序數目
Bronchoscopy 支氣管鏡檢查	1 529
Colonoscopy 大腸鏡檢查	11 613
Colposcopy 陰道鏡檢查	828
Endoscopic Retrograde Cholangiopancreatography (ERCP) 內視鏡逆行胰膽管造影術	2 320
Flexible Cystoscopy 軟管式膀胱鏡檢查	4 316
Oesophagogastrroduodenoscopy (OGD) 食道胃十二指腸內視鏡檢查	20 078
Sigmoidoscopy 乙狀結腸鏡檢查	1 627
Endoscopic Ultrasonography - Upper Gastrointestinal Tract 超聲內鏡檢查 - 上胃腸道	1 307
Endoscopic Ultrasonography - Lower Gastrointestinal Tract 超聲內鏡檢查 - 下胃腸道	28
Endoscopic Ultrasonography - Bronchus & Mediastinum 超聲內鏡檢查 - 支氣管及縱隔	11
Endoscopic Ultrasonography - Others 超聲內鏡檢查 - 其他	94

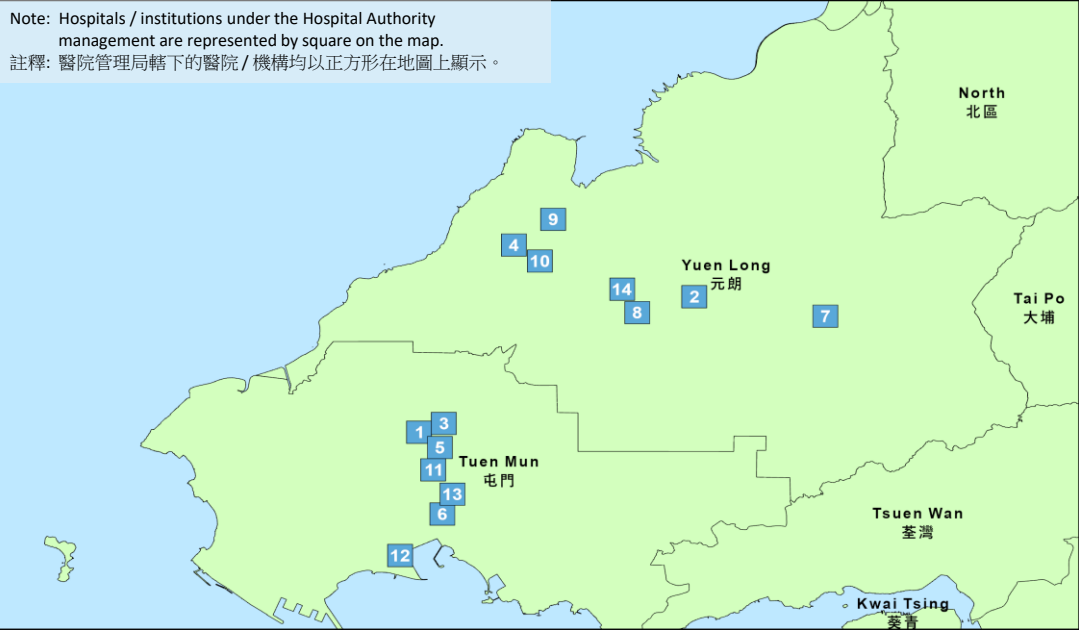
# **New Territories West Cluster**

## **新界西聯網**





Section 1 : Selected Statistics  
第一章：選定的統計數字



Service Capacity as at 31 March 2025 截至2025年3月31日的服務容量		
No. of hospital beds 醫院病床數目		4 928
No. of psychiatric day places 精神科日間醫院名額		44
No. of geriatric day places 老人科日間醫院名額		144

Service Throughput in 2024-25 2024-25 年度服務量		
Inpatient and day inpatient services 住院及日間住院服務	No. of discharges and deaths 出院人次及死亡人數	267 643
	No. of live births 活產嬰兒數目	3 033
	No. of allied health attendances 專職醫療就診人次	1 161 261
Ambulatory Services 日間服務	No. of accident and emergency attendances 急症室就診人次	370 386
	No. of specialist outpatient (clinical) attendances 專科門診（臨床）就診人次	1 240 328
	No. of primary care attendances 基層醫療就診人次	1 036 793
	No. of allied health attendances 專職醫療就診人次	488 872
	No. of geriatric day attendances 老人科日間醫院就診人次	27 719
Outreach Services 外展服務	No. of psychiatric day attendances 精神科日間醫院就診人次	20 455
	No. of community nurse attendances 接受社康護士服務人次	108 167
	No. of allied health attendances 專職醫療就診人次	7 888
	No. of geriatric outreach attendances 接受老人科外展服務人次	124 550
Other Services 其他服務	No. of psychiatric outreach attendances 接受精神科外展服務人次	74 017
	No. of radiology attendances 放射科檢查病人人次	650 341
	No. of operations done inside operating theatres 手術室內進行的手術數目	27 024

# Figures also include places / attendances under Integrated Discharge Support Programme for Elderly Patients (IDSP).

# 數字也包括參與離院長者綜合支援計劃的醫院名額 / 就診人次。

As at 31 March 2025 截至2025年3月31日			Hospital / Institution 醫院 / 機構	Specialist Outpatient Clinic 專科門診診所	General Outpatient Clinic 普通科門診診所
Number			5	5	8
1	Castle Peak Hospital	青山醫院	✓	✓	
2	Pok Oi Hospital +	博愛醫院 +	✓	✓	
3	Siu Lam Hospital	小欖醫院	✓		
4	Tin Shui Wai Hospital +	天水圍醫院 +	✓	✓	
5	Tuen Mun Hospital +	屯門醫院 +	✓	✓	
6	Tuen Mun Eye Centre	屯門眼科中心		✓	
7	Kam Tin Clinic	錦田診所			✓
8	Madam Yung Fung Shee Health Centre	容鳳書健康中心			✓
9	Tin Shui Wai (Tin Yip Road) Community Health Centre	天水圍（天業路）社區健康中心			✓
10	Tin Shui Wai Health Centre (Tin Shui Road)	天水圍健康中心（天瑞路）			✓
11	Tuen Mun Clinic	屯門診所			✓
12	Tuen Mun Wu Hong Clinic	屯門湖康診所			✓
13	Yan Oi General Out-patient Clinic	仁愛普通科門診診所			✓
14	Yuen Long Jockey Club Health Centre	元朗賽馬會健康院			✓

+ Hospital with A&E service

+ 提供急症服務的醫院

Table 2 No. of Hospital Beds by Specialty and Hospital as at 31 March 2025  
表 2 截至2025年3月31日按專科及醫院劃分的醫院病床數目

<div><div>Hospital 醫院</div><div>Specialty 專科</div></div>	Cardiothoracic Surgery 心胸外科	Clinical Oncology 臨床腫瘤科	Dental 牙科	Ear, Nose and Throat 耳鼻喉科	Emergency Medicine 急症科	Gynaecology 婦科	Infirmiry 療養科	Intensive Care Unit / High Dependency Unit <sup>1</sup> 深切治療部 / 加護病房 <sup>1</sup>	Medicine <sup>2</sup> 內科 <sup>2</sup>	Mentally Handicapped 智障科	Neonatology <sup>3</sup> 初生嬰兒科 <sup>3</sup>	Neurosurgery 神經外科	Nursery 育嬰室	Obstetrics 產科	Ophthalmology 眼科	Orthopaedics & Traumatology 骨科	Paediatrics <sup>4</sup> 兒科 <sup>4</sup>	Palliative Care 舒緩治療	Psychiatry 精神科	Rehabilitation 復康科	Surgery <sup>5</sup> 外科 <sup>5</sup>	Others / Unclassified <sup>6</sup> 其他 / 未分類 <sup>6</sup>	Overall 合計
Castle Peak Hospital 青山醫院	-	-	-	-	-	-	-	-	-	-	-	-	-	-	-	-	-	-	1 156	-	-	-	1 156
Pok Oi Hospital 博愛醫院	-	-	-	1	40	21	135	11	318 (5)	-	-	-	-	-	2	98	-	-	-	-	196	-	822
Siu Lam Hospital 小欖醫院	-	-	-	-	-	-	-	-	-	520	-	-	-	-	-	-	-	-	-	-	-	-	520
Tin Shui Wai Hospital 天水圍醫院	-	35	-	1	45	-	-	-	190	-	-	-	-	-	-	2	-	-	-	-	25	2	300
Tuen Mun Hospital 屯門醫院	5	71	-	20	30	53	-	30	931 (10)	-	61	51	50	76	24	273	100	43	20	-	278	14	2 130
Overall 合計	5	106	-	22	115	74	135	41	1 439 (15)	520	61	51	50	76	26	373	100	43	1 176	-	499	16	4 928

Notes:

<sup>1</sup> Managed by Intensive Care Unit team only. Intensive / high dependency care beds managed by other specialties are grouped under their respective specialties.

<sup>2</sup> Medicine includes Internal Medicine, Geriatrics, Respiratory Medicine, Medical Infectious Diseases and Coronary Care Unit. Figures in brackets denote number of beds for Coronary Care Unit.

<sup>3</sup> Neonatology includes Neonatal Intensive Care Unit and Special Care Baby Unit.

<sup>4</sup> Paediatrics includes Paediatric Intensive Care.

<sup>5</sup> Surgery includes General Surgery, Paediatric Surgery, Plastic Surgery and Urology.

<sup>6</sup> Other/Unclassified specialties include Anaesthesiology, Skin (managed by Department of Health), Accident and Emergency observation beds, custodial/private/special accommodation wards that are not under any individual specialties, etc.

註釋：

<sup>1</sup> 由深切治療部管理。其他專科管理的深切治療 / 加護病床則歸納於各自的專科。

<sup>2</sup> 內科包括內科醫學、老人科、呼吸系統科、感染及傳染病科和心臟深切治療部。括號內數字顯示心臟深切治療部的病床數目。

<sup>3</sup> 初生嬰兒科包括初生嬰兒深切治療部及初生嬰兒特別護理部。

<sup>4</sup> 兒科包括兒科深切治療部。

<sup>5</sup> 外科包括外科、小兒外科、整形外科及泌尿外科。

<sup>6</sup> 其他 / 未分類的專科包括麻醉科、皮膚科(衛生署管理)、急症室觀察病床及屬「未分類」專科的羈留/私家/特別病房等。

Table 3.1 Inpatient and Day Inpatient Service Statistics by Specialty in 2024-25  
表 3.1 2024-25 年度按專科劃分的住院及日間住院服務統計數字

No. of Hospital Beds (as at 31 March 2025) 醫院病床數目（截至2025年3月31日）		General (Acute and Convalescent) 普通科（急症及康復）	3 097	
		Mentally Ill 精神科	1 176	
		Mentally Handicapped 智障科	520	
		Infirmary 療養科	135	
		Overall 合計	4 928	
Inpatient Services Statistics 住院服務統計數字	No. of Inpatient Discharges and Deaths <sup>1</sup> 住院病人出院人次及死亡人數 <sup>1</sup>	General (Acute and Convalescent) 普通科（急症及康復）	155 792	
		Mentally Ill 精神科	3 395	
		Overall <sup>2</sup> 合計 <sup>2</sup>	159 721	
	No. of Inpatient Patient Days 住院病人住院日次	General (Acute and Convalescent) 普通科（急症及康復）	998 938	
		Mentally Ill 精神科	265 740	
		Mentally Handicapped 智障科	145 942	
		Infirmary 療養科	29 696	
		Overall 合計	1 440 316	
	Inpatient Bed Occupancy Rate (%) 住院病床住用率（%）	General (Acute and Convalescent) 普通科（急症及康復）	97.9	
		Mentally Ill 精神科	62.5	
		Mentally Handicapped 智障科	76.9	
		Infirmary 療養科	90.4	
		Overall 合計	86.4	
	Inpatient Average Length of Stay (Days) <sup>1,3</sup> 住院病人平均住院時間（日） <sup>1,3</sup>	General (Acute and Convalescent) 普通科（急症及康復）	6.4	
		Mentally Ill 精神科	91.1	
	No. of Day Inpatient Discharges and deaths 日間住院病人出院人次及死亡人數			107 922

Notes:

<sup>1</sup> Mentally Handicapped and Infirmery services involve long-stay patients and small patient volume. The length of stay of discharged patients is highly variable year by year, in particular the discharge of a few exceptionally long stay patients can bring great variations in the length of stay. Furthermore, in view of the relatively small number of discharges and deaths every year comparing with the total number of patients being treated, the figure does not reflect the services provided to all patients during the reporting period.

<sup>2</sup> Individual figures may not add up to the overall because the overall figure includes inpatient discharges and deaths of Mentally Handicapped and Infirmery not listed in the table.

<sup>3</sup> It is derived by dividing the sum of length of stay of inpatients by the corresponding number of inpatients discharged and treated.

註釋：

<sup>1</sup> 智障科及療養科服務涉及長期住院病人，病人數量不多，每年的出院病人住院時間都有很大差異，尤其是在少數住院時間特別長的病人出院後，有關的住院時間便會有顯著變化。此外，與接受治療病人的總數相比，每年的出院人次和死亡人數相對較少，有關數字不能反映報告期內為整體病人提供服務的情況。

<sup>2</sup> 由於此表沒有列出智障科及療養科的住院病人出院人次及死亡人數，所以個別項目相加後不等於合計數字。

<sup>3</sup> 計算方法是按住院病人住院時間總數除以相對的住院病人出院及接受治療人數計算。

Table 3.2 No. of Live Births in 2024-25  
表 3.2 2024-25 年度活產嬰兒數目

No. of Live Births 活產嬰兒數目	3 033
------------------------------	-------

Table 3.3 No. of Allied Health (Inpatient and Day Inpatient) Attendances  
by Allied Health Department in 2024-25

表 3.3 2024-25 年度按專職醫療部門劃分的專職醫療（住院及日間住院病人）就診人次

Allied Health Department 專職醫療部門	No. of attendances 就診人次
Audiology 聽力學	200
Clinical Psychology 臨床心理	7 529
Dietetics 營養膳食	58 900
Medical Social Work 醫務社會工作	19 611
Occupational Therapy 職業治療	379 600
Optometry 視光學	1 696
Orthoptics 視覺矯正	76
Physiotherapy 物理治療	611 582
Podiatry 足病診療	2 060
Prosthetics & Orthotics 義肢矯形	21 049
Speech Therapy 言語治療	58 958
Overall 合計	1 161 261

Table 4.1 No. of Accident and Emergency Attendances in 2024-25  
表 4.1 2024-25 年度急症室就診人次

No. of Accident and Emergency Attendances 急症室就診人次	370 386
------------------------------------------------------	---------

Table 4.2 No. of Specialist Outpatient (Clinical) Attendances by Major Specialty in 2024-25  
表 4.2 2024-25 年度按主要專科劃分的專科門診（臨床）就診人次

Major Specialty 主要專科	No. of attendances <sup>1</sup> 就診人次 <sup>1</sup>
Ear, Nose and Throat 耳鼻喉科	49 949
Gynaecology 婦科	33 477
Medicine 內科	366 192
Ophthalmology 眼科	223 354
Orthopaedics & Traumatology 骨科	96 142
Paediatrics 兒科	36 646
Psychiatry 精神科	189 490
Surgery 外科	128 271
Overall <sup>2</sup> 合計 <sup>2</sup>	1 240 328

Notes:  
<sup>1</sup> Specialist outpatient (SOP) (clinical) attendances also include attendances from nurse clinics in SOP setting.  
<sup>2</sup> Individual figures may not add up to the overall because the overall figure includes attendances of other specialties apart from the major specialties as listed in the table.

註釋:  
<sup>1</sup> 專科門診（臨床）就診人次也包括專科護士診所的就診人次。  
<sup>2</sup> 除了在表格所列的主要專科外，專科門診還提供其他專科服務，所以個別項目相加後不等於合計數字。

Table 4.3 No. of Primary Care Attendances by Type of Service in 2024-25  
表 4.3 2024-25 年度按服務類型劃分的基層醫療就診人次

Type of Service 服務類型	No. of attendances 就診人次
General Outpatient Clinic <sup>1</sup> 普通科門診 <sup>1</sup>	968 844
Family Medicine Specialist Clinic 家庭醫學專科門診	67 949
Overall 合計	1 036 793

Note:  
<sup>1</sup> General outpatient (GOP) attendances also include attendances from nurse clinics in GOP setting and attendances in related healthcare reform initiative programmes in primary care.

註釋:  
<sup>1</sup> 普通科門診就診人次也包括普通科護士診所的就診人次及醫療改革服務計劃內的基層醫療服務就診人次。

Table 4.4 No. of Rehabilitation Day and Palliative Care Day Attendances in 2024-25  
表 4.4 2024-25 年度康復及紓緩治療日間服務就診人次

No. of Rehabilitation Day and Palliative Care Day Attendances 康復及紓緩治療日間服務就診人次	5 878
----------------------------------------------------------------------------------	-------

Table 4.5 No. of Community Nurse Attendances in 2024-25  
表 4.5 2024-25 年度接受社康護士服務人次

No. of Community Nurse Attendances 接受社康護士服務人次	108 167
--------------------------------------------------	---------

Table 4.6   No. of Allied Health (Community) Attendances in 2024-25

表 4.6       2024-25 年度專職醫療（社區）就診人次

No. of Allied Health (Community) Attendances <sup>1</sup> 專職醫療（社區）就診人次 <sup>1</sup>	7 888
----------------------------------------------------------------------------------------	-------

Note:

<sup>1</sup> Figures exclude follow-up consultations provided by the Medical Social Services Units.

註釋:

<sup>1</sup> 數字不包括由醫務社會服務部提供的跟進個案。

Table 4.7   No. of Allied Health (Outpatient) Attendances by Allied Health Department in 2024-25

表 4.7       2024-25 年度按專職醫療部門劃分的專職醫療（門診）就診人次

Allied Health Department 專職醫療部門	No. of attendances 就診人次
Audiology 聽力學	21 639
Clinical Psychology 臨床心理	15 880
Dietetics 營養膳食	19 593
Medical Social Work <sup>1</sup> 醫務社會工作 <sup>1</sup>	17 772
Occupational Therapy 職業治療	74 015
Optometry 視光學	25 005
Orthoptics 視覺矯正	18 918
Physiotherapy 物理治療	233 916
Podiatry 足病診療	18 055
Prosthetics & Orthotics 義肢矯形	32 098
Speech Therapy 言語治療	11 981
Multi-Allied Health Department 多元專職醫療部門	-
Overall 合計	488 872

Note:

<sup>1</sup> Figures exclude follow-up consultations provided by the Medical Social Services Units.

註釋:

<sup>1</sup> 數字不包括由醫務社會服務部提供的跟進個案。

Table 4.8   Geriatric Service Statistics in 2024-25

表 4.8       2024-25 年度老人科服務統計數字

No. of Geriatric Outreach Attendances <sup>1</sup> 接受老人科外展服務人次 <sup>1</sup>	124 550
No. of Geriatric Elderly Persons Assessed for Infirmary Care Service 接受療養服務評估的長者人數	168
No. of Geriatric Day Attendances <sup>2</sup> 老人科日間醫院就診人次 <sup>2</sup>	27 719

Notes:

<sup>1</sup> Figures also include attendances from Visiting Medical Officer.

<sup>2</sup> Figures also include attendances under Integrated Discharge Support Programme for Elderly Patients (IDSP).

註釋:

<sup>1</sup> 數字也包括老人科接受到診醫生治療人次。

<sup>2</sup> 數字也包括參與離院長者綜合支援計劃的就診人次。

Table 4.9   Psychiatric Service Statistics in 2024-25

表 4.9       2024-25 年度精神科服務統計數字

No. of Psychiatric Outreach Attendances <sup>1</sup> 接受精神科外展服務人次 <sup>1</sup>	74 017
No. of Psychiatric Day Attendances 精神科日間醫院就診人次	20 455
No. of Psychogeriatric Outreach Attendances <sup>2</sup> 接受老人精神科外展服務人次 <sup>2</sup>	14 810

Notes:

<sup>1</sup> Figures also include home visits and crisis interventions.

<sup>2</sup> Figures also include home visits.

註釋:

<sup>1</sup> 數字也包括家訪及危機處理服務。

<sup>2</sup> 數字也包括家訪。

Table 5.1 No. of Radiology Attendances in 2024-25  
表 5.1 2024-25 年度放射科檢查病人人次

No. of Radiology Attendances 放射科檢查病人人次	650 341
-------------------------------------------	---------

Table 5.2 No. of Operations done inside Operating Theatres by Operation Magnitude in 2024-25  
表 5.2 2024-25 年度按手術類型劃分的手術室內進行的手術數目

Operation Magnitude 手術類型	No. of Operations 手術數目
Ultra-major 超大型	4 284
Major 大型	10 782
Intermediate 中型	5 851
Minor 小型	5 934
Unclassified 未分類	173
Overall 合計	27 024

Table 5.3 No. of Haemodialysis Procedures in 2024-25  
表 5.3 2024-25 年度血液透析程序數目

No. of Haemodialysis Procedures 血液透析程序數目	20 286
---------------------------------------------	--------

Table 5.4 Statistics on Selected Endoscopic Procedures in 2024-25  
表 5.4 2024-25 年度選定內窺鏡程序的統計數字

Type of Endoscopic Procedure 內窺鏡程序的種類	No. of Procedures 程序數目
Bronchoscopy 支氣管鏡檢查	1 594
Colonoscopy 大腸鏡檢查	7 881
Colposcopy 陰道鏡檢查	2 596
Endoscopic Retrograde Cholangiopancreatography (ERCP) 內視鏡逆行胰膽管造影術	1 386
Flexible Cystoscopy 軟管式膀胱鏡檢查	2 753
Oesophagogastroduodenoscopy (OGD) 食道胃十二指腸內視鏡檢查	14 703
Sigmoidoscopy 乙狀結腸鏡檢查	798
Endoscopic Ultrasonography - Upper Gastrointestinal Tract 超聲內鏡檢查 - 上胃腸道	922
Endoscopic Ultrasonography - Lower Gastrointestinal Tract 超聲內鏡檢查 - 下胃腸道	14
Endoscopic Ultrasonography - Bronchus & Mediastinum 超聲內鏡檢查 - 支氣管及縱隔	-
Endoscopic Ultrasonography - Others 超聲內鏡檢查 - 其他	28



醫院管理局

HOSPITAL  
AUTHORITY

**We welcome your suggestions on the Hospital Authority Statistical Report.**

**Please forward your suggestions to :**

我們熱切期待您們的建議，請把意見轉遞至：

**Statistics & Data Science Department  
Strategy & Planning Division  
Hospital Authority  
Hospital Authority Building  
147B Argyle Street  
Kowloon, Hong Kong**

香港九龍亞皆老街147B號  
醫院管理局大樓  
醫院管理局  
策略發展部  
統計及數據科學部

**E-mail: [enquiry@ha.org.hk](mailto:enquiry@ha.org.hk)  
HA Webpage: <https://www.ha.org.hk>**

**電子郵件: [enquiry@ha.org.hk](mailto:enquiry@ha.org.hk)  
醫院管理局網頁: <https://www.ha.org.hk>**