

醫管局統計年報

Hospital Authority Statistical Report

2021-2022



醫院管理局
HOSPITAL
AUTHORITY

Introduction

緒言

Hospital Authority and Cluster Statistics

醫院管理局及聯網的統計數字

Hospital Authority
 Hong Kong East Cluster
 Hong Kong West Cluster
 Kowloon Central Cluster
 Kowloon East Cluster
 Kowloon West Cluster
 New Territories East Cluster
 New Territories West Cluster

醫院管理局
 港島東聯網
 港島西聯網
 九龍中聯網
 九龍東聯網
 九龍西聯網
 新界東聯網
 新界西聯網

Section 1 : Selected Statistics

第一章：選定的統計數字

Section 2 : Healthcare Facilities - Hospital Beds

第二章：醫療設施 - 醫院病床

Table 2 No. of Hospital Beds by Specialty and Cluster / Hospital as at 31 March 2022

表 2 截至2022年3月31日按專科及聯網 / 醫院劃分的醫院病床數目

Section 3 : Inpatient and Day Inpatient Services

第三章：住院及日間住院服務

Table 3.1 Inpatient and Day Inpatient Service Statistics by Specialty in 2021-22
 Table 3.2 No. of Live Births in 2021-22
 Table 3.3 No. of Allied Health (Inpatient and Day Inpatient) Attendances by Allied Health Department in 2021-22

表 3.1 2021-22 年度按專科劃分的住院及日間住院服務統計數字
 表 3.2 2021-22 年度活產嬰兒數目
 表 3.3 2021-22 年度按專職醫療部門劃分的專職醫療（住院及日間住院病人）就診人次

Section 4 : Ambulatory and Outreach Services

第四章：日間及外展服務

Table 4.1 No. of Accident and Emergency Attendances in 2021-22
 Table 4.2 No. of Specialist Outpatient (Clinical) Attendances by Major Specialty in 2021-22
 Table 4.3 No. of Primary Care Attendances by Type of Service in 2021-22
 Table 4.4 No. of Rehabilitation Day and Palliative Care Day Attendances in 2021-22
 Table 4.5 No. of Community Nurse Attendances in 2021-22
 Table 4.6 No. of Allied Health (Community) Attendances in 2021-22
 Table 4.7 No. of Allied Health (Outpatient) Attendances by Allied Health Department in 2021-22
 Table 4.8 Geriatric Service Statistics in 2021-22
 Table 4.9 Psychiatric Service Statistics in 2021-22

表 4.1 2021-22 年度急症室就診人次
 表 4.2 2021-22 年度按主要專科劃分的專科門診（臨床）就診人次
 表 4.3 2021-22 年度按服務類型劃分的基層醫療就診人次
 表 4.4 2021-22 年度康復及舒緩治療日間服務就診人次
 表 4.5 2021-22 年度接受社康護士服務人次
 表 4.6 2021-22 年度專職醫療（社區）就診人次
 表 4.7 2021-22 年度按專職醫療部門劃分的專職醫療（門診）就診人次
 表 4.8 2021-22 年度老人科服務統計數字
 表 4.9 2021-22 年度精神科服務統計數字

Section 5 : Radiology Services, Operations and Procedures

第五章：放射科服務、手術及程序

Table 5.1 No. of Radiology Attendances in 2021-22
 Table 5.2 No. of Operations done inside Operating Theatres by Operation Magnitude in 2021-22
 Table 5.3 No. of Haemodialysis Procedures in 2021-22
 Table 5.4 Statistics on Selected Endoscopic Procedures in 2021-22

表 5.1 2021-22 年度放射科檢查病人人次
 表 5.2 2021-22 年度按手術類型劃分的手術室內進行的手術數目
 表 5.3 2021-22 年度血液透析程序數目
 表 5.4 2021-22 年度選定內窺鏡程序的統計數字

Introduction

The Hospital Authority Statistical Report is designed to present salient statistics on the work of the Hospital Authority (HA).

Starting from 2017-2018 edition, the format of the report has been revamped and presented as a cluster profile with the latest statistics. Enhancements have been and will be continuously made to the contents of the report to reflect latest developments and provide a comprehensive view on information and statistical figures for each hospital cluster in HA.

Many of the statistics presented here have formed the basis for the formulation of HA Annual Plan 2023-2024, which is our corporate work plan for the coming year. Through the provision of information and statistical figures in this report, we hope to facilitate readers a better understanding of the rationale for the program and service targets outlined in the Annual Plan.

All reports from 2012-2013 onwards and major statistics with detailed hospital breakdowns in the past years can be accessed through the HA Data Sharing Portal (URL: <http://www.ha.org.hk/data/>) to facilitate comparison over time.

We welcome suggestions to improve the content and presentation of the Report. Please contact us via email: enquiry@ha.org.hk

**Statistics & Data Science Department,
Strategy & Planning Division,
Hospital Authority Head Office**

Dec 2022

Note:

In view of the emergence of the Coronavirus Disease 2019 epidemic in Hong Kong since early 2020, HA has adjusted its services in response to the epidemic along with tightening up infection control measures. This should be taken into account when comparing the throughput of services provided by HA across the years.

緒言

《醫院管理局統計年報》旨在輯錄有關醫院管理局（醫管局）工作的重要統計數字。

由 2017-2018 年版起，本報告的資料編排方式已作出修改，以醫院聯網為分析基礎並附有相關最新的統計數字。本報告的內容亦會不時更新，以反映醫管局的最新發展狀況，並且提供一個全面的角度去闡述各醫院聯網的資訊和統計數據。

本報告詳列的統計數字，為醫管局 2023-2024 年度工作計劃提供了規劃基礎。本報告內的資訊及統計數字，將有助讀者加深了解週年工作計劃書內概述的方案和服務目標。

由 2012-2013 年度起，所有統計年報及各醫院的主要統計數字均已上載至醫管局數據共享資訊網站（網址：<http://www.ha.org.hk/data/>），以助讀者比較過去年度的數據及分析其發展趨勢。

讀者如有任何改善建議，歡迎隨時透過電郵 enquiry@ha.org.hk 提出。

**醫院管理局總辦事處
策略發展部
統計及數據科學部**

2022 年 12 月

註釋:

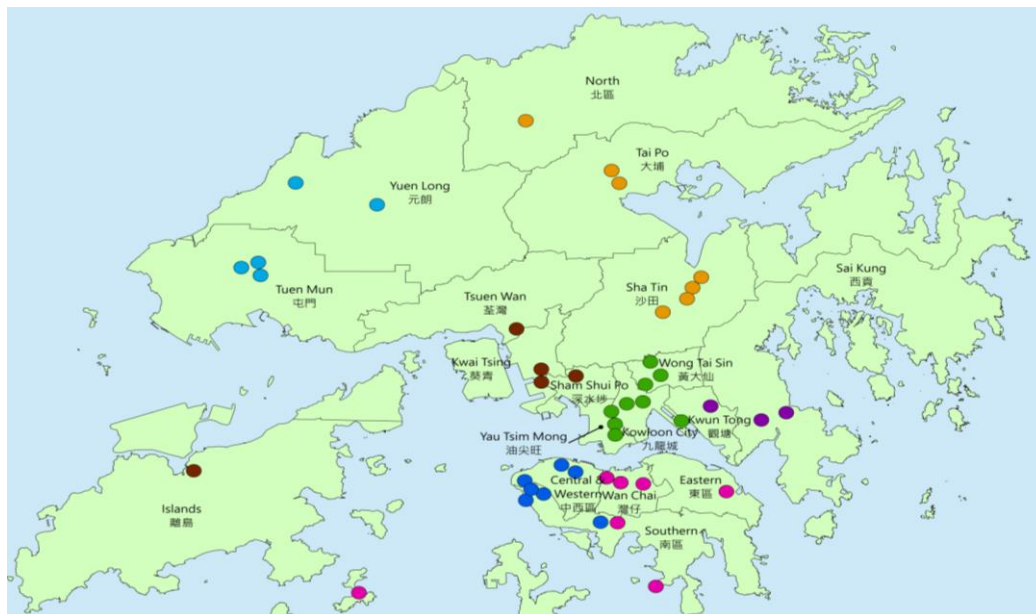
鑑於 2020 年初香港出現「2019 冠狀病毒病」疫情，醫管局已提升防感染控制措施並調節服務，以應對疫情。在比較往年醫管局服務的服務量時，亦應將以上情況納入考慮當中。

Hospital Authority

醫院管理局

Section 1 : Selected Statistics

第一章：選定的統計數字



Note: Hospitals / institutions under the Hospital Authority management are represented by dot on the map.

註釋：醫院管理局轄下的醫院 / 機構均以圖點在地圖上顯示。

Service Capacity as at 31 March 2022

截至2022年3月31日的服務容量

No. of hospital beds 醫院病床數目	30 169
No. of psychiatric day places 精神科日間醫院名額	899
No. of geriatric day places # 老人科日間醫院名額 #	963

Service Throughput in 2021-22

2021-22 年度服務量

Inpatient and Day Inpatient Services 住院及日間住院服務	No. of discharges and deaths 出院人次及死亡人數	1 757 070
	No. of live births 活產嬰兒數目	22 652
	No. of allied health attendances 專職醫療就診人次	6 474 874
Ambulatory Services 日間服務	No. of accident and emergency attendances 急症室就診人次	1 840 029
	No. of specialist outpatient (clinical) attendances 專科門診 (臨床) 就診人次	7 964 833
	No. of primary care attendances 基層醫療就診人次	6 084 072
	No. of allied health attendances 專職醫療就診人次	2 927 419
Outreach Services 外展服務	No. of geriatric day attendances # 老人科日間醫院就診人次 #	107 927
	No. of psychiatric day attendances 精神科日間醫院就診人次	34 436
	No. of community nurse attendances 接受社康護士服務人次	882 713
Other Services 其他服務	No. of allied health attendances 專職醫療就診人次	25 234
	No. of geriatric outreach attendances 接受老人科外展服務人次	814 619
	No. of psychiatric outreach attendances 接受精神科外展服務人次	221 952
	No. of radiology attendances 放射科檢查病人人次	4 219 647
	No. of operations done inside operating theatres 手術室內進行的手術數目	182 099

Figures also include places / attendances under Integrated Discharge Support Programme for Elderly Patients (IDSP).

數字也包括參與離院長者綜合支援計劃的醫院名額 / 就診人次。

As at 31 March 2022 截至2022年3月31日		Number of Hospitals / Institutions 醫院 / 機構數目	Number of Specialist Outpatient Clinics 專科門診診所數目	Number of General Outpatient Clinics 普通科門診診所數目
●	Hong Kong East Cluster 港島東聯網	7	7	12
●	Hong Kong West Cluster 港島西聯網	7	8	6
●	Kowloon Central Cluster 九龍中聯網	9	10	13
●	Kowloon East Cluster 九龍東聯網	3	4	8
●	Kowloon West Cluster 九龍西聯網	5	8	16
●	New Territories East Cluster 新界東聯網	7	7	10
●	New Territories West Cluster 新界西聯網	5	5	8
	Overall 合計	43	49	73

Section 2 : Healthcare Facilities - Hospital Beds

第二章：醫療設施 - 醫院病床

Table 2 No. of Hospital Beds by Specialty and Cluster as at 31 March 2022

表 2 截至2022年3月31日按專科及聯網劃分的醫院病床數目

Cluster 聯網	Cardiothoracic Surgery 心胸外科	Clinical Oncology 臨床腫瘤科	Dental 牙科	Ear, Nose and Throat 耳鼻喉科	Emergency Medicine 急症科	Gynaecology 婦科	Infirmity 護理科	Intensive Care Unit / High Dependency Unit ¹ 深切治療部 / 加護病房 ¹	Medicine ² 內科 ²	Mentally Handicapped 智障科	Neonatology ³ 初生嬰兒科 ³	Neurosurgery 神經外科	Nursery 育嬰室	Obstetrics 產科	Ophthalmology 眼科	Orthopaedics & Traumatology 骨科	Paediatrics ⁴ 兒科 ⁴	Palliative Care 舒緩治療	Psychiatry 精神科	Rehabilitation 復康科	Surgery ⁵ 外科 ⁵	Others / Unclassified ⁶ 其他 / 未分類 ⁶	Overall 合計
Hong Kong East Cluster 港島東聯網	-	72	7	19	50	38	627	33	1 076 (13)	-	31	21	36	62	47	216	54	18	400	186	284	30	3 307
Hong Kong West Cluster 港島西聯網	72	66	14	26	20	78	200	20	974 (16)	-	56	58	57	89	10	334	111	48	82	146	593	22	3 076
Kowloon Central Cluster 九龍中聯網	58	124	3	24	91	72	250	38	1 995 (23)	-	168	150	135	224	54	460	375	120	465	450	625	124	6 005
Kowloon East Cluster 九龍東聯網	-	18	3	19	40	68	76	37	1 370 (13)	-	45	-	45	81	13	345	110	44	80	102	396	30	2 922
Kowloon West Cluster 九龍西聯網	-	91	5	19	162	95	196	46	1 756 (26)	155	46	66	40	103	40	429	197	48	920	-	487	52	4 953
New Territories East Cluster 新界東聯網	34	169	6	47	110	52	497	49	1 784 (22)	-	90	52	68	124	46	511	169	76	552	69	554	85	5 144
New Territories West Cluster 新界西聯網	5	96	-	22	115	64	135	37	1 374 (15)	520	61	49	50	76	26	373	100	43	1 176	-	424	16	4 762
Overall 合計	169	636	38	176	588	467	1 981	260	10 329 (128)	675	497	396	431	759	236	2 668	1 116	397	3 675	953	3 363	359	30 169

Notes:

¹ Managed by Intensive Care Unit team only. Intensive / high dependency care beds managed by other specialties are grouped under their respective specialties.

² Medicine includes Internal Medicine, Geriatrics, Respiratory Medicine, Medical Infectious Diseases and Coronary Care Unit. Figures in brackets denote number of beds for Coronary Care Unit.

³ Neonatology includes Neonatal Intensive Care Unit and Special Care Baby Unit.

⁴ Paediatrics includes Paediatric Intensive Care.

⁵ Surgery includes General Surgery, Paediatric Surgery, Plastic Surgery and Urology.

⁶ Other / Unclassified specialties include Anaesthesiology, Skin (managed by Department of Health), Accident and Emergency observation beds, custodial ward and private / special accommodation ward that are not under any individual specialties, etc.

註釋:

¹ 由深切治療部管理。其他專科管理的深切治療 / 加護病床則歸納於各自的專科。

² 內科包括內科醫學、老人科、呼吸系統科、感染及傳染病科和心臟深切治療部。括號內數字顯示心臟深切治療部的病床數目。

³ 初生嬰兒科包括初生嬰兒深切治療部及初生嬰兒特別護理部。

⁴ 兒科包括兒科深切治療部。

⁵ 外科包括外科、小兒外科、整形外科及泌尿外科。

⁶ 其他 / 未分類的專科包括麻醉科、皮膚科（衛生署管理）、急症室觀察病床、羈留病房及屬「未分類」專科的私家 / 特別病房等。

Section 3 : Inpatient and Day Inpatient Services

第三章： 住院及日間住院服務

Table 3.1 Inpatient and Day Inpatient Service Statistics by Specialty in 2021-22

表 3.1 2021-22 年度按專科劃分的住院及日間住院服務統計數字

No. of Hospital Beds (as at 31 March 2022) 醫院病床數目 (截至2022年3月31日)		General (Acute and Convalescent) 普通科 (急症及康復)	23 838
		Mentally Ill 精神科	3 675
		Mentally Handicapped 智障科	675
		Infirmary 療養科	1 981
		Overall 合計	30 169
Inpatient Services Statistics 住院服務統計數字	No. of inpatient discharges and deaths ¹ 住院病人出院人次及死亡人數 ¹	General (Acute and Convalescent) 普通科 (急症及康復)	1 004 190
		Mentally Ill 精神科	16 816
		Overall ² 合計 ²	1 024 571
	No. of inpatient patient days 住院病人住院日次	General (Acute and Convalescent) 普通科 (急症及康復)	6 408 581
		Mentally Ill 精神科	885 786
		Mentally Handicapped 智障科	173 324
		Infirmary 療養科	458 749
		Overall 合計	7 926 440
	Inpatient bed occupancy rate (%) 住院病床住用率 (%)	General (Acute and Convalescent) 普通科 (急症及康復)	84.6
		Mentally Ill 精神科	68.2
		Mentally Handicapped 智障科	70.3
		Infirmary 療養科	84.8
		Overall 合計	82.0
	Inpatient average length of stay (days) ^{1,3} 住院病人平均住院時間 (日) ^{1,3}	General (Acute and Convalescent) 普通科 (急症及康復)	6.4
		Mentally Ill 精神科	51.4
No. of Day Inpatient Discharges and Deaths 日間住院病人出院人次及死亡人數			732 499

Notes:

¹ Mentally Handicapped and Infirmary services involve long-stay patients and small patient volume. The length of stay of discharged patients is highly variable year by year, in particular the discharge of a few exceptionally long stay patients can bring great variations in the length of stay. Furthermore, in view of the relatively small number of discharges and deaths every year comparing with the total number of patients being treated, the figure does not reflect the services provided to all patients during the reporting period.

² Individual figures may not add up to the overall because the overall figure includes inpatient discharges and deaths of Mentally Handicapped and Infirmary not listed in the table.

³ It is derived by dividing the sum of length of stay of inpatients by the corresponding number of inpatients discharged and treated.

註釋:

¹ 智障科及療養科服務涉及長期住院病人，病人數量不多，每年的出院病人住院時間都有很大差異，尤其是在少數住院時間特別長的病人出院後，有關的住院時間便會有顯著變化。此外，與接受治療病人的總數相比，每年的出院人次和死亡人數相對較少，有關數字不能反映報告期內為整體病人提供服務的情況。

² 由於此表沒有列出智障科及療養科的住院病人出院人次及死亡人數，所以個別項目相加後不等於合計數字。

³ 計算方法是按住院病人住院時間總數除以相對的住院病人出院及接受治療人數計算。

Table 3.2 No. of Live Births in 2021-22

表 3.2 2021-22 年度活產嬰兒數目

No. of live births 活產嬰兒數目	22 652
------------------------------	--------

Table 3.3 No. of Allied Health (Inpatient and Day Inpatient) Attendances
by Allied Health Department in 2021-22

表 3.3 2021-22 年度按專職醫療部門劃分的專職醫療 (住院及日間住院病人) 就診人次

Allied Health Department 專職醫療部門	No. of attendances 就診人次
Audiology 聽力學	1 155
Clinical Psychology 臨床心理	45 787
Dietetics 營養膳食	364 321
Medical Social Work 醫務社會工作	315 363
Occupational Therapy 職業治療	2 066 604
Optometry 視光學	2 777
Orthoptics 視覺矯正	329
Physiotherapy 物理治療	3 275 020
Podiatry 足病診療	18 744
Prosthetics & Orthotics 義肢矯形	103 652
Speech Therapy 言語治療	281 122
Overall 合計	6 474 874

Section 4 : Ambulatory and Outreach Services

第四章：日間及外展服務

Table 4.1 No. of Accident and Emergency Attendances in 2021-22

表 4.1 2021-22 年度急症室就診人次

No. of accident and emergency attendances 急症室就診人次	1 840 029
--	-----------

Table 4.2 No. of Specialist Outpatient (Clinical) Attendances by Major Specialty in 2021-22

表 4.2 2021-22 年度按主要專科劃分的專科門診（臨床）就診人次

Major Specialty 主要專科	No. of attendances ¹ 就診人次 ¹
Ear, Nose and Throat 耳鼻喉科	337 591
Gynaecology 婦科	275 693
Medicine 內科	2 486 854
Ophthalmology 眼科	1 145 878
Orthopaedics & Traumatology 骨科	665 230
Paediatrics 兒科	230 739
Psychiatry 精神科	957 149
Surgery 外科	944 243
Overall ² 合計 ²	7 964 833

Notes:

¹ Specialist outpatient (SOP) (clinical) attendances also include attendances from nurse clinics in SOP setting.

² Individual figures may not add up to the overall because the overall figure includes attendances of other specialties apart from the major specialties as listed in the table.

註釋:

¹ 專科門診（臨床）就診人次也包括專科護士診所的就診人次。

² 除了在表格所列的主要專科外，專科門診還提供其他專科服務，所以個別項目相加後不等於合計數字。

Table 4.3 No. of Primary Care Attendances by Type of Service in 2021-22

表 4.3 2021-22 年度按服務類型劃分的基層醫療就診人次

Type of Service 服務類型	No. of attendances 就診人次
General Outpatient Clinic ¹ 普通科門診 ¹	5 762 282
Family Medicine Specialist Clinic 家庭醫學專科門診	321 790
Overall 合計	6 084 072

Note:

¹ General outpatient (GOP) attendances also include attendances from nurse clinics in GOP setting and attendances in related healthcare reform initiative programmes in primary care.

註釋:

¹ 普通科門診就診人次也包括普通科護士診所的就診人次及醫療改革服務計劃內的基層醫療服務就診人次。

Table 4.4 No. of Rehabilitation Day and Palliative Care Day Attendances in 2021-22

表 4.4 2021-22 年度康復及舒緩治療日間服務就診人次

No. of rehabilitation day and palliative care day attendances 康復及舒緩治療日間服務就診人次	45 327
--	--------

Table 4.5 No. of Community Nurse Attendances in 2021-22

表 4.5 2021-22 年度接受社康護士服務人次

No. of community nurse attendances 接受社康護士服務人次	882 713
--	---------

Section 4 : Ambulatory and Outreach Services (Cont'd)

第四章：日間及外展服務（續）

Table 4.6 No. of Allied Health (Community) Attendances in 2021-22

表 4.6 2021-22 年度專職醫療（社區）就診人次

No. of allied health (community) attendances ¹ 專職醫療（社區）就診人次 ¹	25 234
--	--------

Note:

¹ Figures exclude follow-up consultations provided by the Medical Social Services Units.

註釋:

¹ 數字不包括由醫務社會服務部提供的跟進個案。

Table 4.7 No. of Allied Health (Outpatient) Attendances by Allied Health Department in 2021-22

表 4.7 2021-22 年度按專職醫療部門劃分的專職醫療（門診）就診人次

Allied Health Department 專職醫療部門	No. of attendances 就診人次
Audiology 聽力學	110 421
Clinical Psychology 臨床心理	95 354
Dietetics 營養膳食	105 752
Medical Social Work ¹ 醫務社會工作 ¹	150 388
Occupational Therapy 職業治療	535 341
Optometry 視光學	166 480
Orthoptics 視覺矯正	67 035
Physiotherapy 物理治療	1 404 673
Podiatry 足病診療	98 712
Prosthetics & Orthotics 義肢矯形	130 485
Speech Therapy 言語治療	62 742
Multi-Allied Health Department 多元專職醫療部門	36
Overall 合計	2 927 419

Note:

¹ Figures exclude follow-up consultations provided by the Medical Social Services Units.

註釋:

¹ 數字不包括由醫務社會服務部提供的跟進個案。

Table 4.8 Geriatric Service Statistics in 2021-22

表 4.8 2021-22 年度老人科服務統計數字

No. of geriatric outreach attendances ¹ 接受老人科外展服務人次 ¹	814 619
No. of geriatric elderly persons assessed for infirmary care service 接受療養服務評估的長者人數	1 659
No. of geriatric day attendances ² 老人科日間醫院就診人次 ²	107 927

Notes:

¹ Figures also include attendances from Visiting Medical Officer.

² Figures also include attendances under Integrated Discharge Support Programme for Elderly Patients (IDSP).

註釋:

¹ 數字也包括老人科接受到診醫生治療人次。

² 數字也包括參與離院長者綜合支援計劃的就診人次。

Table 4.9 Psychiatric Service Statistics in 2021-22

表 4.9 2021-22 年度精神科服務統計數字

No. of psychiatric outreach attendances ¹ 接受精神科外展服務人次 ¹	221 952
No. of psychiatric day attendances 精神科日間醫院就診人次	34 436
No. of psychogeriatric outreach attendances ² 接受老人精神科外展服務人次 ²	86 432

Notes:

¹ Figures also include home visits and crisis interventions.

² Figures also include home visits.

註釋:

¹ 數字也包括家訪及危機處理服務。

² 數字也包括家訪。

Section 5 : Radiology Services, Operations and Procedures

第五章： 放射科服務、手術及程序

Table 5.1 No. of Radiology Attendances in 2021-22

表 5.1 2021-22 年度放射科檢查病人人次

No. of radiology attendances 放射科檢查病人人次	4 219 647
---	-----------

Table 5.2 No. of Operations done inside Operating Theatres by Operation Magnitude in 2021-22

表 5.2 2021-22 年度按手術類型劃分的手術室內進行的手術數目

Operation Magnitude 手術類型	No. of operations 手術數目
Ultra-major 超大型	29 957
Major 大型	71 013
Intermediate 中型	34 400
Minor 小型	45 185
Unclassified 未分類	1 544
Overall 合計	182 099

Table 5.3 No. of Haemodialysis Procedures in 2021-22

表 5.3 2021-22 年度血液透析程序數目

No. of haemodialysis procedures 血液透析程序數目	166 643
---	---------

Table 5.4 Statistics on Selected Endoscopic Procedures in 2021-22

表 5.4 2021-22 年度選定內窺鏡程序的統計數字

Type of Endoscopic Procedure 內窺鏡程序的種類	No. of procedures 程序數目
Bronchoscopy 支氣管鏡檢查	9 329
Colonoscopy 大腸鏡檢查	53 505
Colposcopy 陰道鏡檢查	7 402
Endoscopic Retrograde Cholangiopancreatography (ERCP) 內視鏡逆行胰膽管造影術	10 072
Flexible Cystoscopy 軟管式膀胱鏡檢查	20 303
Oesophagogastroduodenoscopy (OGD) 食道胃十二指腸內視鏡檢查	90 130
Sigmoidoscopy 乙狀結腸鏡檢查	6 436
Endoscopic Ultrasonography - Upper Gastrointestinal Tract 超聲內鏡檢查 - 上胃腸道	3 971
Endoscopic Ultrasonography - Lower Gastrointestinal Tract 超聲內鏡檢查 - 下胃腸道	109
Endoscopic Ultrasonography - Bronchus & Mediastinum 超聲內鏡檢查 - 支氣管及縱隔	65
Endoscopic Ultrasonography - Others 超聲內鏡檢查 - 其他	155

Hong Kong East Cluster

港島東聯網

Section 1 : Selected Statistics

第一章：選定的統計數字



Service Capacity as at 31 March 2022

截至2022年3月31日的服務容量

No. of hospital beds 醫院病床數目	3 307
No. of psychiatric day places 精神科日間醫院名額	95
No. of geriatric day places # 老人科日間醫院名額 #	152

Service Throughput in 2021-22

2021-22 年度服務量

Inpatient and Day Inpatient Services 住院及日間住院服務	No. of discharges and deaths 出院人次及死亡人數	176 774
	No. of live births 活產嬰兒數目	1 488
Ambulatory Services 日間服務	No. of allied health attendances 專職醫療就診人次	634 867
	No. of accident and emergency attendances 急症室就診人次	172 464
	No. of specialist outpatient (clinical) attendances 專科門診 (臨床) 就診人次	848 040
	No. of primary care attendances 基層醫療就診人次	613 430
Outreach Services 外展服務	No. of allied health attendances 專職醫療就診人次	322 051
	No. of geriatric day attendances # 老人科日間醫院就診人次 #	14 576
	No. of psychiatric day attendances 精神科日間醫院就診人次	6 880
	No. of community nurse attendances 接受社康護士服務人次	94 030
Other Services 其他服務	No. of allied health attendances 專職醫療就診人次	2 009
	No. of geriatric outreach attendances 接受老人科外展服務人次	117 031
	No. of psychiatric outreach attendances 接受精神科外展服務人次	20 518
	No. of radiology attendances 放射科檢查病人人次	432 881
	No. of operations done inside operating theatres 手術室內進行的手術數目	18 263

Figures also include places / attendances under Integrated Discharge Support Programme for Elderly Patients (IDSP).

數字也包括參與離院長者綜合支援計劃的醫院名額 / 就診人次。

As at 31 March 2022 截至2022年3月31日		Hospital / Institution 醫院 / 機構	Specialist Outpatient Clinic 專科門診診所	General Outpatient Clinic 普通科門診診所
	Number 數目	7	7	12
1	Cheshire Home, Chung Hom Kok 春磡角慈氏護養院	✓		
2	Pamela Youde Nethersole Eastern Hospital + 東區尤德夫人那打素醫院 +	✓	✓	
3	Ruttonjee Hospital + 律敦治醫院 +	✓	✓	
4	St. John Hospital + 長洲醫院 +	✓	✓	✓
5	Tang Shiu Kin Hospital / Tang Shiu Kin Hospital Community Ambulatory Care Centre / Violet Peel General Out-patient Clinic 鄧肇堅醫院 / 鄧肇堅醫院社區日間醫療中心 / 貝夫人普通科門診診所	✓	✓	✓
6	Tung Wah Eastern Hospital 東華東院	✓	✓	✓
7	Wong Chuk Hang Hospital 黃竹坑醫院	✓		
8	Sai Wan Ho General Out-patient Clinic 西灣河普通科門診診所		✓	✓
9	Anne Black General Out-patient Clinic 柏立基夫人普通科門診診所			✓
10	Chai Wan General Out-patient Clinic 柴灣普通科門診診所			✓
11	North Lamma General Out-patient Clinic 北南丫普通科門診診所			✓
12	Peng Chau General Out-patient Clinic 坪洲普通科門診診所			✓
13	Shau Kei Wan Jockey Club General Out-patient Clinic 筲箕灣賽馬會普通科門診診所			✓
14	Sok Kwu Wan General Out-patient Clinic 索罟灣普通科門診診所			✓
15	Stanley General Out-patient Clinic 赤柱普通科門診診所			✓
16	Wan Tsui General Out-patient Clinic 環翠普通科門診診所			✓

+ Hospital with A&E service

+ 提供急症服務的醫院

Section 2 : Healthcare Facilities - Hospital Beds

第二章：醫療設施 - 醫院病床

Table 2 No. of Hospital Beds by Specialty and Hospital as at 31 March 2022

表 2 截至2022年3月31日按專科及醫院劃分的醫院病床數目

Hospital 醫院	Specialty 專科	Cardiothoracic Surgery 心胸外科	Clinical Oncology 臨床腫瘤科	Dental 牙科	Ear, Nose and Throat 耳鼻喉科	Emergency Medicine 急症科	Gynaecology 婦科	Infirmiry 護理科	Intensive Care Unit / High Dependency Unit ¹ 深切治療部 / 加護病房 ¹	Medicine ² 內科 ²	Mentally Handicapped 智障科	Neonatology ³ 初生嬰兒科 ³	Neurosurgery 神經外科	Nursery 育嬰室	Obstetrics 產科	Ophthalmology 眼科	Orthopaedics & Traumatology 骨科	Paediatrics ⁴ 兒科 ⁴	Palliative Care 舒緩治療	Psychiatry 精神科	Rehabilitation 復康科	Surgery ⁵ 外科 ⁵	Others / Unclassified ⁶ 其他 / 未分類 ⁶	Overall 合計
Cheshire Home, Chung Hom Kok 春曉角慈氏護養院		-	-	-	-	-	-	240	-	-	-	-	-	-	-	-	-	-	-	-	-	-	-	240
Pamela Youde Nethersole Eastern Hospital 東區尤德夫人那打素醫院		-	72	7	19	40	38	-	25	664 (9)	-	31	21	36	62	18	179	54	-	400	-	211	24	1 901
Ruttonjee & Tang Shiu Kin Hospitals 律敦治及鄧肇堅醫院		-	-	-	-	10	-	156	8	349 (4)	-	-	-	-	-	-	37	-	18	-	-	73	6	657
St. John Hospital 長洲醫院		-	-	-	-	-	-	59	-	28	-	-	-	-	-	-	-	-	-	-	-	-	-	87
Tung Wah Eastern Hospital 東華東院		-	-	-	-	-	-	12	-	35	-	-	-	-	-	29	-	-	-	-	186	-	-	262
Wong Chuk Hang Hospital 黃竹坑醫院		-	-	-	-	-	-	160	-	-	-	-	-	-	-	-	-	-	-	-	-	-	-	160
Overall 合計		-	72	7	19	50	38	627	33	1 076 (13)	-	31	21	36	62	47	216	54	18	400	186	284	30	3 307

Notes:

- Managed by Intensive Care Unit team only. Intensive / high dependency care beds managed by other specialties are grouped under their respective specialties.
- Medicine includes Internal Medicine, Geriatrics, Respiratory Medicine, Medical Infectious Diseases and Coronary Care Unit. Figures in brackets denote number of beds for Coronary Care Unit.
- Neonatology includes Neonatal Intensive Care Unit and Special Care Baby Unit.
- Paediatrics includes Paediatric Intensive Care.
- Surgery includes General Surgery, Paediatric Surgery, Plastic Surgery and Urology.
- Other / Unclassified specialties include Anaesthesiology, Skin (managed by Department of Health), Accident and Emergency observation beds, custodial ward and private / special accommodation ward that are not under any individual specialties, etc.

註釋:

- 由深切治療部管理。其他專科管理的深切治療 / 加護病床則歸納於各自的專科。
- 內科包括內科醫學、老人科、呼吸系統科、感染及傳染病科和心臟深切治療部。括號內數字顯示心臟深切治療部的病床數目。
- 初生嬰兒科包括初生嬰兒深切治療部及初生嬰兒特別護理部。
- 兒科包括兒科深切治療部。
- 外科包括外科、小兒外科、整形外科及泌尿科。
- 其他 / 未分類的專科包括麻醉科、皮膚科（衛生署管理）、急症室觀察病床、羈留病房及屬「未分類」專科的私家 / 特別病房等。

Section 3 : Inpatient and Day Inpatient Services

第三章： 住院及日間住院服務

Table 3.1 Inpatient and Day Inpatient Service Statistics by Specialty in 2021-22

表 3.1 2021-22 年度按專科劃分的住院及日間住院服務統計數字

No. of Hospital Beds (as at 31 March 2022) 醫院病床數目 (截至2022年3月31日)		General (Acute and Convalescent) 普通科 (急症及康復)	2 280
		Mentally Ill 精神科	400
		Mentally Handicapped 智障科	-
		Infirmary 療養科	627
		Overall 合計	3 307
Inpatient Services Statistics 住院服務統計數字	No. of inpatient discharges and deaths ¹ 住院病人出院人次及死亡人數 ¹	General (Acute and Convalescent) 普通科 (急症及康復)	98 752
		Mentally Ill 精神科	1 670
		Overall ² 合計 ²	102 190
	No. of inpatient patient days 住院病人住院日次	General (Acute and Convalescent) 普通科 (急症及康復)	587 224
		Mentally Ill 精神科	79 454
		Mentally Handicapped 智障科	-
		Infirmary 療養科	156 293
		Overall 合計	822 971
	Inpatient bed occupancy rate (%) 住院病床住用率 (%)	General (Acute and Convalescent) 普通科 (急症及康復)	82.4
		Mentally Ill 精神科	54.4
		Mentally Handicapped 智障科	-
		Infirmary 療養科	86.4
Overall 合計		79.2	
Inpatient average length of stay (days) ^{1,3} 住院病人平均住院時間 (日) ^{1,3}	General (Acute and Convalescent) 普通科 (急症及康復)	6.2	
	Mentally Ill 精神科	51.1	
No. of Day Inpatient Discharges and Deaths 日間住院病人出院人次及死亡人數			74 584

Notes:

¹ Mentally Handicapped and Infirmary services involve long-stay patients and small patient volume. The length of stay of discharged patients is highly variable year by year, in particular the discharge of a few exceptionally long stay patients can bring great variations in the length of stay. Furthermore, in view of the relatively small number of discharges and deaths every year comparing with the total number of patients being treated, the figure does not reflect the services provided to all patients during the reporting period.

² Individual figures may not add up to the overall because the overall figure includes inpatient discharges and deaths of Mentally Handicapped and Infirmary not listed in the table.

³ It is derived by dividing the sum of length of stay of inpatients by the corresponding number of inpatients discharged and treated.

註釋:

¹ 智障科及療養科服務涉及長期住院病人，病人數量不多，每年的出院病人住院時間都有很大差異，尤其是在少數住院時間特別長的病人出院後，有關的住院時間便會有顯著變化。此外，與接受治療病人的總數相比，每年的出院人次和死亡人數相對較少，有關數字不能反映報告期內為整體病人提供服務的情況。

² 由於此表沒有列出智障科及療養科的住院病人出院人次及死亡人數，所以個別項目相加後不等於合計數字。

³ 計算方法是按住院病人住院時間總數除以相對的住院病人出院及接受治療人數計算。

Table 3.2 No. of Live Births in 2021-22

表 3.2 2021-22 年度活產嬰兒數目

No. of live births 活產嬰兒數目	1 488
------------------------------	-------

Table 3.3 No. of Allied Health (Inpatient and Day Inpatient) Attendances by Allied Health Department in 2021-22

表 3.3 2021-22 年度按專職醫療部門劃分的專職醫療 (住院及日間住院病人) 就診人次

Allied Health Department 專職醫療部門	No. of attendances 就診人次
Audiology 聽力學	67
Clinical Psychology 臨床心理	3 777
Dietetics 營養膳食	36 060
Medical Social Work 醫務社會工作	45 472
Occupational Therapy 職業治療	213 146
Optometry 視光學	1 088
Orthoptics 視覺矯正	58
Physiotherapy 物理治療	288 359
Podiatry 足病診療	1 324
Prosthetics & Orthotics 義肢矯形	6 272
Speech Therapy 言語治療	39 244
Overall 合計	634 867

Section 4 : Ambulatory and Outreach Services

第四章：日間及外展服務

Table 4.1 No. of Accident and Emergency Attendances in 2021-22

表 4.1 2021-22 年度急症室就診人次

No. of accident and emergency attendances 急症室就診人次	172 464
--	---------

Table 4.2 No. of Specialist Outpatient (Clinical) Attendances by Major Specialty in 2021-22

表 4.2 2021-22 年度按主要專科劃分的專科門診（臨床）就診人次

Major Specialty 主要專科	No. of attendances ¹ 就診人次 ¹
Ear, Nose and Throat 耳鼻喉科	43 083
Gynaecology 婦科	26 317
Medicine 內科	318 088
Ophthalmology 眼科	121 199
Orthopaedics & Traumatology 骨科	63 501
Paediatrics 兒科	12 698
Psychiatry 精神科	92 045
Surgery 外科	90 987
Overall ² 合計 ²	848 040

Notes:

¹ Specialist outpatient (SOP) (clinical) attendances also include attendances from nurse clinics in SOP setting.

² Individual figures may not add up to the overall because the overall figure includes attendances of other specialties apart from the major specialties as listed in the table.

註釋:

¹ 專科門診（臨床）就診人次也包括專科護士診所的就診人次。

² 除了在表格所列的主要專科外，專科門診還提供其他專科服務，所以個別項目相加後不等於合計數字。

Table 4.3 No. of Primary Care Attendances by Type of Service in 2021-22

表 4.3 2021-22 年度按服務類型劃分的基層醫療就診人次

Type of Service 服務類型	No. of attendances 就診人次
General Outpatient Clinic ¹ 普通科門診 ¹	550 797
Family Medicine Specialist Clinic 家庭醫學專科門診	62 633
Overall 合計	613 430

Note:

¹ General outpatient (GOP) attendances also include attendances from nurse clinics in GOP setting and attendances in related healthcare reform initiative programmes in primary care.

註釋:

¹ 普通科門診就診人次也包括普通科護士診所的就診人次及醫療改革服務計劃內的基層醫療服務就診人次。

Table 4.4 No. of Rehabilitation Day and Palliative Care Day Attendances in 2021-22

表 4.4 2021-22 年度康復及舒緩治療日間服務就診人次

No. of rehabilitation day and palliative care day attendances 康復及舒緩治療日間服務就診人次	13 858
--	--------

Table 4.5 No. of Community Nurse Attendances in 2021-22

表 4.5 2021-22 年度接受社康護士服務人次

No. of community nurse attendances 接受社康護士服務人次	94 030
--	--------

Section 4 : Ambulatory and Outreach Services (Cont'd)

第四章：日間及外展服務（續）

Table 4.6 No. of Allied Health (Community) Attendances in 2021-22

表 4.6 2021-22 年度專職醫療（社區）就診人次

No. of allied health (community) attendances ¹ 專職醫療（社區）就診人次 ¹	2 009
--	-------

Note:

¹ Figures exclude follow-up consultations provided by the Medical Social Services Units.

註釋:

¹ 數字不包括由醫務社會服務部提供的跟進個案。

Table 4.7 No. of Allied Health (Outpatient) Attendances by Allied Health Department in 2021-22

表 4.7 2021-22 年度按專職醫療部門劃分的專職醫療（門診）就診人次

Allied Health Department 專職醫療部門	No. of attendances 就診人次
Audiology 聽力學	12 861
Clinical Psychology 臨床心理	8 446
Dietetics 營養膳食	13 551
Medical Social Work ¹ 醫務社會工作 ¹	12 332
Occupational Therapy 職業治療	57 681
Optometry 視光學	13 089
Orthoptics 視覺矯正	19 649
Physiotherapy 物理治療	148 397
Podiatry 足病診療	13 784
Prosthetics & Orthotics 義肢矯形	16 525
Speech Therapy 言語治療	5 736
Multi-Allied Health Department 多元專職醫療部門	-
Overall 合計	322 051

Note:

¹ Figures exclude follow-up consultations provided by the Medical Social Services Units.

註釋:

¹ 數字不包括由醫務社會服務部提供的跟進個案。

Table 4.8 Geriatric Service Statistics in 2021-22

表 4.8 2021-22 年度老人科服務統計數字

No. of geriatric outreach attendances ¹ 接受老人科外展服務人次 ¹	117 031
No. of geriatric elderly persons assessed for infirmary care service 接受療養服務評估的長者人數	180
No. of geriatric day attendances ² 老人科日間醫院就診人次 ²	14 576

Notes:

¹ Figures also include attendances from Visiting Medical Officer.

² Figures also include attendances under Integrated Discharge Support Programme for Elderly Patients (IDSP).

註釋:

¹ 數字也包括老人科接受到診醫生治療人次。

² 數字也包括參與離院長者綜合支援計劃的就診人次。

Table 4.9 Psychiatric Service Statistics in 2021-22

表 4.9 2021-22 年度精神科服務統計數字

No. of psychiatric outreach attendances ¹ 接受精神科外展服務人次 ¹	20 518
No. of psychiatric day attendances 精神科日間醫院就診人次	6 880
No. of psychogeriatric outreach attendances ² 接受老人精神科外展服務人次 ²	10 624

Notes:

¹ Figures also include home visits and crisis interventions.

² Figures also include home visits.

註釋:

¹ 數字也包括家訪及危機處理服務。

² 數字也包括家訪。

Section 5 : Radiology Services, Operations and Procedures

第五章：放射科服務、手術及程序

Table 5.1 No. of Radiology Attendances in 2021-22

表 5.1 2021-22 年度放射科檢查病人人次

No. of radiology attendances 放射科檢查病人人次	432 881
---	---------

Table 5.2 No. of Operations done inside Operating Theatres by Operation Magnitude in 2021-22

表 5.2 2021-22 年度按手術類型劃分的手術室內進行的手術數目

Operation Magnitude 手術類型	No. of operations 手術數目
Ultra-major 超大型	1 989
Major 大型	6 973
Intermediate 中型	3 317
Minor 小型	5 815
Unclassified 未分類	169
Overall 合計	18 263

Table 5.3 No. of Haemodialysis Procedures in 2021-22

表 5.3 2021-22 年度血液透析程序數目

No. of haemodialysis procedures 血液透析程序數目	12 975
---	--------

Table 5.4 Statistics on Selected Endoscopic Procedures in 2021-22

表 5.4 2021-22 年度選定內窺鏡程序的統計數字

Type of Endoscopic Procedure 內窺鏡程序的種類	No. of procedures 程序數目
Bronchoscopy 支氣管鏡檢查	663
Colonoscopy 大腸鏡檢查	6 324
Colposcopy 陰道鏡檢查	539
Endoscopic Retrograde Cholangiopancreatography (ERCP) 內視鏡逆行胰膽管造影術	996
Flexible Cystoscopy 軟管式膀胱鏡檢查	1 023
Oesophagogastrroduodenoscopy (OGD) 食道胃十二指腸內視鏡檢查	9 116
Sigmoidoscopy 乙狀結腸鏡檢查	307
Endoscopic Ultrasonography - Upper Gastrointestinal Tract 超聲內鏡檢查 - 上胃腸道	153
Endoscopic Ultrasonography - Lower Gastrointestinal Tract 超聲內鏡檢查 - 下胃腸道	1
Endoscopic Ultrasonography - Bronchus & Mediastinum 超聲內鏡檢查 - 支氣管及縱隔	2
Endoscopic Ultrasonography - Others 超聲內鏡檢查 - 其他	15

Hong Kong West Cluster

港島西聯網

Section 1 : Selected Statistics

第一章：選定的統計數字



Service Capacity as at 31 March 2022

截至2022年3月31日的服務容量

No. of hospital beds 醫院病床數目	3 076
No. of psychiatric day places 精神科日間醫院名額	89
No. of geriatric day places # 老人科日間醫院名額 #	62

Service Throughput in 2021-22

2021-22 年度服務量

Inpatient and Day Inpatient Services 住院及日間住院服務	No. of discharges and deaths 出院人次及死亡人數	207 818
	No. of live births 活產嬰兒數目	2 561
Ambulatory Services 日間服務	No. of allied health attendances 專職醫療就診人次	545 980
	No. of accident and emergency attendances 急症室就診人次	107 820
	No. of specialist outpatient (clinical) attendances 專科門診 (臨床) 就診人次	893 426
	No. of primary care attendances 基層醫療就診人次	388 026
Outreach Services 外展服務	No. of allied health attendances 專職醫療就診人次	241 210
	No. of geriatric day attendances # 老人科日間醫院就診人次 #	6 064
	No. of psychiatric day attendances 精神科日間醫院就診人次	3 375
	No. of community nurse attendances 接受社康護士服務人次	55 324
Other Services 其他服務	No. of allied health attendances 專職醫療就診人次	1 930
	No. of geriatric outreach attendances 接受老人科外展服務人次	76 231
	No. of psychiatric outreach attendances 接受精神科外展服務人次	15 205
	No. of radiology attendances 放射科檢查病人人次	412 878
	No. of operations done inside operating theatres 手術室內進行的手術數目	25 171

Figures also include places / attendances under Integrated Discharge Support Programme for Elderly Patients (IDSP).

數字也包括參與離院長者綜合支援計劃的醫院名額 / 就診人次。

As at 31 March 2022 截至2022年3月31日		Hospital / Institution 醫院 / 機構	Specialist Outpatient Clinic 專科門診診所	General Outpatient Clinic 普通科門診診所
Number	數目	7	8	6
1	Grantham Hospital	葛量洪醫院	✓	
2	MacLehose Medical Rehabilitation Centre	麥理浩復康院	✓	
3	Queen Mary Hospital +	瑪麗醫院 +	✓	
4	The Duchess of Kent Children's Hospital at Sandy Bay	大口環根德公爵夫人兒童醫院	✓	
5	Tsan Yuk Hospital	贊育醫院	✓	
6	Tung Wah Group of Hospitals Fung Yiu King Hospital	東華三院馮堯敬醫院	✓	
7	Tung Wah Hospital	東華醫院	✓	
8	David Trench Rehabilitation Centre	戴麟趾康復中心		✓
9	Aberdeen Jockey Club General Out-patient Clinic	香港仔賽馬會普通科門診診所		✓
10	Ap Lei Chau General Out-patient Clinic	鴨脷洲普通科門診診所		✓
11	Central District Health Centre General Out-patient Clinic	中區健康院普通科門診診所		✓
12	Kennedy Town Jockey Club General Out-patient Clinic	堅尼地城賽馬會普通科門診診所		✓
13	Sai Ying Pun Jockey Club General Out-patient Clinic	西營盤賽馬會普通科門診診所		✓

+ Hospital with A&E service

+ 提供急症服務的醫院

Section 2 : Healthcare Facilities - Hospital Beds

第二章：醫療設施 - 醫院病床

Table 2 No. of Hospital Beds by Specialty and Hospital as at 31 March 2022

表 2 截至2022年3月31日按專科及醫院劃分的醫院病床數目

Hospital 醫院	Cardiothoracic Surgery 心胸外科	Clinical Oncology 臨床腫瘤科	Dental 牙科	Ear, Nose and Throat 耳鼻喉科	Emergency Medicine 急症科	Gynaecology 婦科	Infirmiry 護理科	Intensive Care Unit / High Dependency Unit ¹ 深切治療部 / 加護病房 ¹	Medicine ² 內科 ²	Mentally Handicapped 智障科	Neonatology ³ 初生嬰兒科 ³	Neurosurgery 神經外科	Nursery 育嬰室	Obstetrics 產科	Ophthalmology 眼科	Orthopaedics & Traumatology 骨科	Paediatrics ⁴ 兒科 ⁴	Palliative Care 舒緩治療	Psychiatry 精神科	Rehabilitation 復康科	Surgery ⁵ 外科 ⁵	Others / Unclassified ⁶ 其他 / 未分類 ⁶	Overall 合計	
Grantham Hospital 葛量洪醫院	-	-	-	-	-	-	50	-	282 (8)	-	-	-	-	-	8	-	-	48	-	-	1	-	389	
MacLehose Medical Rehabilitation Centre 麥理浩復康院	-	-	-	-	-	-	-	-	-	-	-	-	-	-	-	-	-	-	-	110	-	-	110	
Queen Mary Hospital 瑪麗醫院	72	66	14	13	20	78	-	20	414 (8)	-	56	40	57	88	2	165	65	-	82	-	365	22	1 639	
The Duchess of Kent Children's Hospital at Sandy Bay 大口環根德公爵夫人兒童醫院	-	-	-	-	-	-	-	-	-	-	-	-	-	-	-	87	46	-	-	-	-	-	-	133
Tsan Yuk Hospital 贊育醫院	-	-	-	-	-	-	-	-	-	-	-	-	-	1	-	-	-	-	-	-	-	-	-	1
Tung Wah Group of Hospitals Fung Yiu King Hospital 東華三院馮堯敬醫院	-	-	-	-	-	-	80	-	74	-	-	-	-	-	-	82	-	-	-	-	36	-	-	272
Tung Wah Hospital 東華醫院	-	-	-	13	-	-	70	-	204	-	-	18	-	-	-	-	-	-	-	-	-	227	-	532
Overall 合計	72	66	14	26	20	78	200	20	974 (16)	-	56	58	57	89	10	334	111	48	82	146	593	22	3 076	

Notes:

¹ Managed by Intensive Care Unit team only. Intensive / high dependency care beds managed by other specialties are grouped under their respective specialties.

² Medicine includes Internal Medicine, Geriatrics, Respiratory Medicine, Medical Infectious Diseases and Coronary Care Unit. Figures in brackets denote number of beds for Coronary Care Unit.

³ Neonatology includes Neonatal Intensive Care Unit and Special Care Baby Unit.

⁴ Paediatrics includes Paediatric Intensive Care.

⁵ Surgery includes General Surgery, Paediatric Surgery, Plastic Surgery and Urology.

⁶ Other / Unclassified specialties include Anaesthesiology, Skin (managed by Department of Health), Accident and Emergency observation beds, custodial ward and private / special accommodation ward that are not under any individual specialties, etc.

註釋:

¹ 由深切治療部管理。其他專科管理的深切治療 / 加護病床則歸納於各自的專科。

² 內科包括內科醫學、老人科、呼吸系統科、感染及傳染病科和心臟深切治療部。括號內數字顯示心臟深切治療部的病床數目。

³ 初生嬰兒科包括初生嬰兒深切治療部及初生嬰兒特別護理部。

⁴ 兒科包括兒科深切治療部。

⁵ 外科包括外科、小兒外科、整形外科及泌尿外科。

⁶ 其他 / 未分類的專科包括麻醉科、皮膚科（衛生署管理）、急症室觀察病床、羈留病房及屬「未分類」專科的私家 / 特別病房等。

Section 3 : Inpatient and Day Inpatient Services

第三章： 住院及日間住院服務

Table 3.1 Inpatient and Day Inpatient Service Statistics by Specialty in 2021-22

表 3.1 2021-22 年度按專科劃分的住院及日間住院服務統計數字

No. of Hospital Beds (as at 31 March 2022) 醫院病床數目 (截至2022年3月31日)		General (Acute and Convalescent) 普通科 (急症及康復)	2 794
		Mentally Ill 精神科	82
Mentally Handicapped 智障科		-	
		Infirmary 療養科	200
Overall 合計		3 076	
Inpatient Services Statistics 住院服務統計數字	No. of inpatient discharges and deaths ¹ 住院病人出院人次及死亡人數 ¹	General (Acute and Convalescent) 普通科 (急症及康復)	102 660
		Mentally Ill 精神科	574
		Overall ² 合計 ²	103 370
	No. of inpatient patient days 住院病人住院日次	General (Acute and Convalescent) 普通科 (急症及康復)	573 106
		Mentally Ill 精神科	22 850
		Mentally Handicapped 智障科	-
		Infirmary 療養科	39 681
		Overall 合計	635 637
	Inpatient bed occupancy rate (%) 住院病床住用率 (%)	General (Acute and Convalescent) 普通科 (急症及康復)	66.7
		Mentally Ill 精神科	78.3
		Mentally Handicapped 智障科	-
		Infirmary 療養科	83.2
		Overall 合計	67.9
	Inpatient average length of stay (days) ^{1,3} 住院病人平均住院時間 (日) ^{1,3}	General (Acute and Convalescent) 普通科 (急症及康復)	5.7
		Mentally Ill 精神科	37.7
No. of Day Inpatient Discharges and Deaths 日間住院病人出院人次及死亡人數		104 448	

Notes:

¹ Mentally Handicapped and Infirmary services involve long-stay patients and small patient volume. The length of stay of discharged patients is highly variable year by year, in particular the discharge of a few exceptionally long stay patients can bring great variations in the length of stay. Furthermore, in view of the relatively small number of discharges and deaths every year comparing with the total number of patients being treated, the figure does not reflect the services provided to all patients during the reporting period.

² Individual figures may not add up to the overall because the overall figure includes inpatient discharges and deaths of Mentally Handicapped and Infirmary not listed in the table.

³ It is derived by dividing the sum of length of stay of inpatients by the corresponding number of inpatients discharged and treated.

註釋:

¹ 智障科及療養科服務涉及長期住院病人，病人數量不多，每年的出院病人住院時間都有很大差異，尤其是在少數住院時間特別長的病人出院後，有關的住院時間便會有顯著變化。此外，與接受治療病人的總數相比，每年的出院人次和死亡人數相對較少，有關數字不能反映報告期內為整體病人提供服務的情況。

² 由於此表沒有列出智障科及療養科的住院病人出院人次及死亡人數，所以個別項目相加後不等於合計數字。

³ 計算方法是按住院病人住院時間總數除以相對的住院病人出院及接受治療人數計算。

Table 3.2 No. of Live Births in 2021-22

表 3.2 2021-22 年度活產嬰兒數目

No. of live births 活產嬰兒數目	2 561
------------------------------	-------

Table 3.3 No. of Allied Health (Inpatient and Day Inpatient) Attendances by Allied Health Department in 2021-22

表 3.3 2021-22 年度按專職醫療部門劃分的專職醫療 (住院及日間住院病人) 就診人次

Allied Health Department 專職醫療部門	No. of attendances 就診人次
Audiology 聽力學	468
Clinical Psychology 臨床心理	7 259
Dietetics 營養膳食	41 178
Medical Social Work 醫務社會工作	40 842
Occupational Therapy 職業治療	131 010
Optometry 視光學	50
Orthoptics 視覺矯正	-
Physiotherapy 物理治療	283 118
Podiatry 足病診療	2 959
Prosthetics & Orthotics 義肢矯形	11 029
Speech Therapy 言語治療	28 067
Overall 合計	545 980

Section 4 : Ambulatory and Outreach Services

第四章：日間及外展服務

Table 4.1 No. of Accident and Emergency Attendances in 2021-22

表 4.1 2021-22 年度急症室就診人次

No. of accident and emergency attendances 急症室就診人次	107 820
--	---------

Table 4.2 No. of Specialist Outpatient (Clinical) Attendances by Major Specialty in 2021-22

表 4.2 2021-22 年度按主要專科劃分的專科門診（臨床）就診人次

Major Specialty 主要專科	No. of attendances ¹ 就診人次 ¹
Ear, Nose and Throat 耳鼻喉科	32 091
Gynaecology 婦科	42 513
Medicine 內科	302 228
Ophthalmology 眼科	90 893
Orthopaedics & Traumatology 骨科	64 245
Paediatrics 兒科	22 622
Psychiatry 精神科	72 600
Surgery 外科	132 785
Overall ² 合計 ²	893 426

Notes:

¹ Specialist outpatient (SOP) (clinical) attendances also include attendances from nurse clinics in SOP setting.

² Individual figures may not add up to the overall because the overall figure includes attendances of other specialties apart from the major specialties as listed in the table.

註釋:

¹ 專科門診（臨床）就診人次也包括專科護士診所的就診人次。

² 除了在表格所列的主要專科外，專科門診還提供其他專科服務，所以個別項目相加後不等於合計數字。

Table 4.3 No. of Primary Care Attendances by Type of Service in 2021-22

表 4.3 2021-22 年度按服務類型劃分的基層醫療就診人次

Type of Service 服務類型	No. of attendances 就診人次
General Outpatient Clinic ¹ 普通科門診 ¹	367 366
Family Medicine Specialist Clinic 家庭醫學專科門診	20 660
Overall 合計	388 026

Note:

¹ General outpatient (GOP) attendances also include attendances from nurse clinics in GOP setting and attendances in related healthcare reform initiative programmes in primary care.

註釋:

¹ 普通科門診就診人次也包括普通科護士診所的就診人次及醫療改革服務計劃內的基層醫療服務就診人次。

Table 4.4 No. of Rehabilitation Day and Palliative Care Day Attendances in 2021-22

表 4.4 2021-22 年度康復及舒緩治療日間服務就診人次

No. of rehabilitation day and palliative care day attendances 康復及舒緩治療日間服務就診人次	13 949
--	--------

Table 4.5 No. of Community Nurse Attendances in 2021-22

表 4.5 2021-22 年度接受社康護士服務人次

No. of community nurse attendances 接受社康護士服務人次	55 324
--	--------

Section 4 : Ambulatory and Outreach Services (Cont'd)

第四章：日間及外展服務（續）

Table 4.6 No. of Allied Health (Community) Attendances in 2021-22

表 4.6 2021-22 年度專職醫療（社區）就診人次

No. of allied health (community) attendances ¹ 專職醫療（社區）就診人次 ¹	1 930
--	-------

Note:

¹ Figures exclude follow-up consultations provided by the Medical Social Services Units.

註釋:

¹ 數字不包括由醫務社會服務部提供的跟進個案。

Table 4.7 No. of Allied Health (Outpatient) Attendances by Allied Health Department in 2021-22

表 4.7 2021-22 年度按專職醫療部門劃分的專職醫療（門診）就診人次

Allied Health Department 專職醫療部門	No. of attendances 就診人次
Audiology 聽力學	13 070
Clinical Psychology 臨床心理	12 678
Dietetics 營養膳食	10 268
Medical Social Work ¹ 醫務社會工作 ¹	22 484
Occupational Therapy 職業治療	35 252
Optometry 視光學	32 124
Orthoptics 視覺矯正	1 985
Physiotherapy 物理治療	83 354
Podiatry 足病診療	9 404
Prosthetics & Orthotics 義肢矯形	12 879
Speech Therapy 言語治療	7 712
Multi-Allied Health Department 多元專職醫療部門	-
Overall 合計	241 210

Note:

¹ Figures exclude follow-up consultations provided by the Medical Social Services Units.

註釋:

¹ 數字不包括由醫務社會服務部提供的跟進個案。

Table 4.8 Geriatric Service Statistics in 2021-22

表 4.8 2021-22 年度老人科服務統計數字

No. of geriatric outreach attendances ¹ 接受老人科外展服務人次 ¹	76 231
No. of geriatric elderly persons assessed for infirmary care service 接受療養服務評估的長者人數	216
No. of geriatric day attendances ² 老人科日間醫院就診人次 ²	6 064

Notes:

¹ Figures also include attendances from Visiting Medical Officer.

² Figures also include attendances under Integrated Discharge Support Programme for Elderly Patients (IDSP).

註釋:

¹ 數字也包括老人科接受到診醫生治療人次。

² 數字也包括參與離院長者綜合支援計劃的就診人次。

Table 4.9 Psychiatric Service Statistics in 2021-22

表 4.9 2021-22 年度精神科服務統計數字

No. of psychiatric outreach attendances ¹ 接受精神科外展服務人次 ¹	15 205
No. of psychiatric day attendances 精神科日間醫院就診人次	3 375
No. of psychogeriatric outreach attendances ² 接受老人精神科外展服務人次 ²	13 603

Notes:

¹ Figures also include home visits and crisis interventions.

² Figures also include home visits.

註釋:

¹ 數字也包括家訪及危機處理服務。

² 數字也包括家訪。

Section 5 : Radiology Services, Operations and Procedures

第五章：放射科服務、手術及程序

Table 5.1 No. of Radiology Attendances in 2021-22

表 5.1 2021-22 年度放射科檢查病人人次

No. of radiology attendances 放射科檢查病人人次	412 878
---	---------

Table 5.2 No. of Operations done inside Operating Theatres by Operation Magnitude in 2021-22

表 5.2 2021-22 年度按手術類型劃分的手術室內進行的手術數目

Operation Magnitude 手術類型	No. of operations 手術數目
Ultra-major 超大型	4 910
Major 大型	8 967
Intermediate 中型	3 906
Minor 小型	7 239
Unclassified 未分類	149
Overall 合計	25 171

Table 5.3 No. of Haemodialysis Procedures in 2021-22

表 5.3 2021-22 年度血液透析程序數目

No. of haemodialysis procedures 血液透析程序數目	24 335
---	--------

Table 5.4 Statistics on Selected Endoscopic Procedures in 2021-22

表 5.4 2021-22 年度選定內窺鏡程序的統計數字

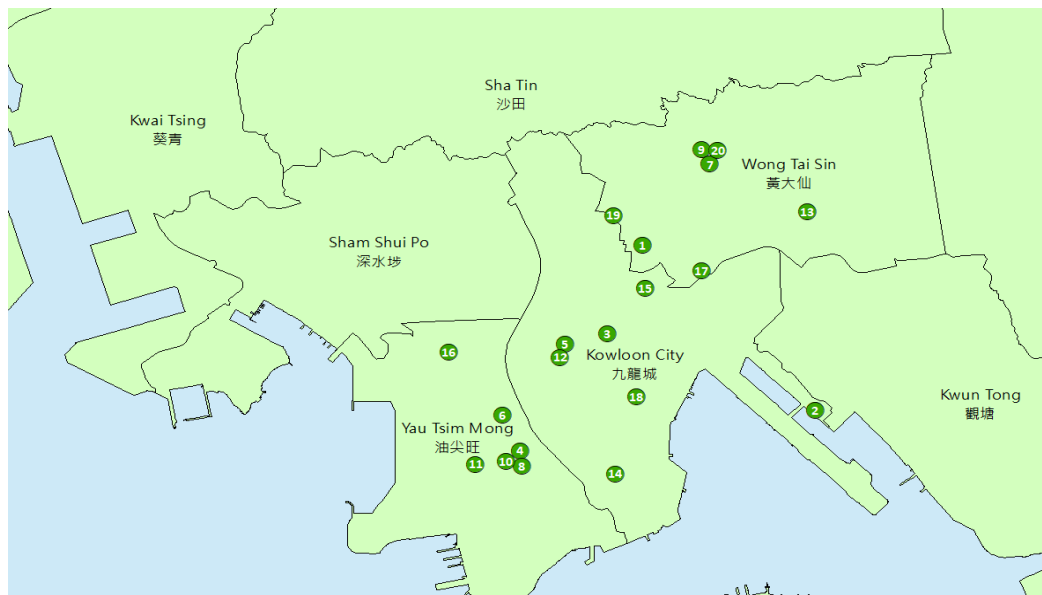
Type of Endoscopic Procedure 內窺鏡程序的種類	No. of procedures 程序數目
Bronchoscopy 支氣管鏡檢查	1 252
Colonoscopy 大腸鏡檢查	5 512
Colposcopy 陰道鏡檢查	538
Endoscopic Retrograde Cholangiopancreatography (ERCP) 內視鏡逆行胰膽管造影術	1 491
Flexible Cystoscopy 軟管式膀胱鏡檢查	1 795
Oesophagogastrroduodenoscopy (OGD) 食道胃十二指腸內視鏡檢查	8 470
Sigmoidoscopy 乙狀結腸鏡檢查	1 612
Endoscopic Ultrasonography - Upper Gastrointestinal Tract 超聲內鏡檢查 - 上胃腸道	492
Endoscopic Ultrasonography - Lower Gastrointestinal Tract 超聲內鏡檢查 - 下胃腸道	43
Endoscopic Ultrasonography - Bronchus & Mediastinum 超聲內鏡檢查 - 支氣管及縱隔	6
Endoscopic Ultrasonography - Others 超聲內鏡檢查 - 其他	14

Kowloon Central Cluster

九龍中聯網

Section 1 : Selected Statistics

第一章：選定的統計數字



Service Capacity as at 31 March 2022

截至2022年3月31日的服務容量

No. of hospital beds 醫院病床數目	6 005
No. of psychiatric day places 精神科日間醫院名額	47
No. of geriatric day places # 老人科日間醫院名額 #	155

Service Throughput in 2021-22

2021-22 年度服務量

Inpatient and Day Inpatient Services 住院及日間住院服務	No. of discharges and deaths 出院人次及死亡人數	344 011
	No. of live births 活產嬰兒數目	6 354
Ambulatory Services 日間服務	No. of allied health attendances 專職醫療就診人次	1 433 262
	No. of accident and emergency attendances 急症室就診人次	267 616
	No. of specialist outpatient (clinical) attendances 專科門診 (臨床) 就診人次	1 476 389
	No. of primary care attendances 基層醫療就診人次	1 074 481
Outreach Services 外展服務	No. of allied health attendances 專職醫療就診人次	605 579
	No. of geriatric day attendances # 老人科日間醫院就診人次 #	16 736
	No. of psychiatric day attendances 精神科日間醫院就診人次	691
	No. of community nurse attendances 接受社康護士服務人次	180 700
Other Services 其他服務	No. of allied health attendances 專職醫療就診人次	3 274
	No. of geriatric outreach attendances 接受老人科外展服務人次	174 474
	No. of psychiatric outreach attendances 接受精神科外展服務人次	11 895
	No. of radiology attendances 放射科檢查病人人次	810 896
	No. of operations done inside operating theatres 手術室內進行的手術數目	38 370

Figures also include places / attendances under Integrated Discharge Support Programme for Elderly Patients (IDSP).

數字也包括參與離院長者綜合支援計劃的醫院名額 / 就診人次。

As at 31 March 2022 截至2022年3月31日		Hospital / Institution 醫院 / 機構	Specialist Outpatient Clinic 專科門診診所	General Outpatient Clinic 普通科門診診所
Number 數目		9	10	13
1	Hong Kong Buddhist Hospital	香港佛教醫院	✓	✓
2	Hong Kong Children's Hospital	香港兒童醫院	✓	✓
3	Hong Kong Eye Hospital	香港眼科醫院	✓	✓
4	Hong Kong Red Cross Blood Transfusion Service	香港紅十字會輸血服務中心	✓	
5	Kowloon Hospital	九龍醫院	✓	✓
6	Kwong Wah Hospital +	廣華醫院 +	✓	✓
7	Our Lady of Maryknoll Hospital / Our Lady of Maryknoll Hospital Family Medicine Clinic	聖母醫院 / 聖母醫院家庭醫學診所	✓	✓
8	Queen Elizabeth Hospital +	伊利沙伯醫院 +	✓	✓
9	Tung Wah Group of Hospitals Wong Tai Sin Hospital	東華三院黃大仙醫院	✓	✓
10	Community Rehabilitation Service Support Centre, Hospital Authority	醫院管理局社區復康中心	✓	
11	Yau Ma Tei Jockey Club General Out-patient Clinic	油麻地賽馬會普通科門診診所	✓	✓
12	Central Kowloon Health Centre	中九龍診所		✓
13	East Kowloon General Out-patient Clinic	東九龍普通科門診診所		✓
14	Hung Hom Clinic	紅磡診所		✓
15	Lee Kee Memorial Dispensary	李基紀念醫局		✓
16	Li Po Chun General Out-patient Clinic	李寶椿普通科門診診所		✓
17	Robert Black General Out-patient Clinic	柏立基普通科門診診所		✓
18	Shun Tak Fraternal Association Leung Kau Kui Clinic	順德聯誼會梁銜琚診所		✓
19	Wang Tau Hom Jockey Club General Out-patient Clinic	橫頭磡賽馬會普通科門診診所		✓
20	Wu York Yu General Out-patient Clinic	伍若瑜普通科門診診所		✓

+ Hospital with A&E service

+ 提供急症服務的醫院

Section 2 : Healthcare Facilities - Hospital Beds

第二章：醫療設施 - 醫院病床

Table 2 No. of Hospital Beds by Specialty and Hospital as at 31 March 2022

表 2 截至2022年3月31日按專科及醫院劃分的醫院病床數目

Hospital 醫院	Cardiothoracic Surgery 心胸外科	Clinical Oncology 臨床腫瘤科	Dental 牙科	Ear, Nose and Throat 耳鼻喉科	Emergency Medicine 急症科	Gynaecology 婦科	Infirmiry 護理科	Intensive Care Unit / High Dependency Unit ¹ 深切治療部 / 加護病房 ¹	Medicine ² 內科 ²	Mentally Handicapped 智障科	Neonatology ³ 初生嬰兒科 ³	Neurosurgery 神經外科	Nursery 育嬰室	Obstetrics 產科	Ophthalmology 眼科	Orthopaedics & Traumatology 骨科	Paediatrics ⁴ 兒科 ⁴	Palliative Care 舒緩治療	Psychiatry 精神科	Rehabilitation 復康科	Surgery ⁵ 外科 ⁵	Others / Unclassified ⁶ 其他 / 未分類 ⁶	Overall 合計
Hong Kong Buddhist Hospital 香港佛教醫院	-	-	-	-	-	-	-	-	261	-	-	-	-	-	-	50	-	65	-	-	-	-	376
Hong Kong Children's Hospital 香港兒童醫院	-	-	-	1	-	-	-	-	-	-	21	1	-	-	1	-	222	-	-	-	28	-	274
Hong Kong Eye Hospital 香港眼科醫院	-	-	-	-	-	-	-	-	-	-	-	-	-	-	45	-	-	-	-	-	-	-	45
Kowloon Hospital 九龍醫院	18	-	-	-	-	-	118	-	255	-	-	-	-	-	-	95	10	-	465	360	40	-	1 361
Kwong Wah Hospital 廣華醫院	-	-	-	9	-	42	-	13	403 (6)	-	64	58	81	99	-	96	75	-	-	-	214	32	1 186
Our Lady of Maryknoll Hospital 聖母醫院	-	-	-	1	-	1	-	-	154	-	-	-	-	-	-	1	-	29	-	-	40	10	236
Queen Elizabeth Hospital 伊利沙伯醫院	40	124	3	13	91	29	-	25	674 (17)	-	83	86	54	125	8	203	68	-	-	-	288	82	1 996
Tung Wah Group of Hospitals Wong Tai Sin Hospital 東華三院黃大仙醫院	-	-	-	-	-	-	132	-	248	-	-	5	-	-	-	15	-	26	-	90	15	-	531
Overall 合計	58	124	3	24	91	72	250	38	1 995 (23)	-	168	150	135	224	54	460	375	120	465	450	625	124	6 005

Notes:

¹ Managed by Intensive Care Unit team only. Intensive / high dependency care beds managed by other specialties are grouped under their respective specialties.

² Medicine includes Internal Medicine, Geriatrics, Respiratory Medicine, Medical Infectious Diseases and Coronary Care Unit. Figures in brackets denote number of beds for Coronary Care Unit.

³ Neonatology includes Neonatal Intensive Care Unit and Special Care Baby Unit.

⁴ Paediatrics includes Paediatric Intensive Care.

⁵ Surgery includes General Surgery, Paediatric Surgery, Plastic Surgery and Urology.

⁶ Other / Unclassified specialties include Anaesthesiology, Skin (managed by Department of Health), Accident and Emergency observation beds, custodial ward and private / special accommodation ward that are not under any individual specialties, etc.

註釋:

¹ 由深切治療部管理。其他專科管理的深切治療 / 加護病床則歸納於各自的專科。

² 內科包括內科醫學、老人科、呼吸系統科、感染及傳染病科和心臟深切治療部。括號內數字顯示心臟深切治療部的病床數目。

³ 初生嬰兒科包括初生嬰兒深切治療部及初生嬰兒特別護理部。

⁴ 兒科包括兒科深切治療部。

⁵ 外科包括外科、小兒外科、整形外科及泌尿外科。

⁶ 其他 / 未分類的專科包括麻醉科、皮膚科（衛生署管理）、急症室觀察病床、羈留病房及屬「未分類」專科的私家 / 特別病房等。

Section 3 : Inpatient and Day Inpatient Services

第三章： 住院及日間住院服務

Table 3.1 Inpatient and Day Inpatient Service Statistics by Specialty in 2021-22

表 3.1 2021-22 年度按專科劃分的住院及日間住院服務統計數字

No. of Hospital Beds (as at 31 March 2022) 醫院病床數目 (截至2022年3月31日)		General (Acute and Convalescent) 普通科 (急症及康復)	5 290
		Mentally Ill 精神科	465
No. of inpatient discharges and deaths ¹ 住院病人出院人次及死亡人數 ¹		Mentally Handicapped 智障科	-
		Infirmary 療養科	250
Overall 合計		Overall 合計	6 005
		General (Acute and Convalescent) 普通科 (急症及康復)	195 578
No. of inpatient patient days 住院病人住院日次		Mentally Ill 精神科	3 052
		Overall ² 合計 ²	199 221
No. of inpatient bed occupancy rate (%) 住院病床住用率 (%)		General (Acute and Convalescent) 普通科 (急症及康復)	1 396 680
		Mentally Ill 精神科	128 186
Overall 合計		Mentally Handicapped 智障科	-
		Infirmary 療養科	74 307
Overall 合計		Overall 合計	1 599 173
		General (Acute and Convalescent) 普通科 (急症及康復)	81.6
Inpatient bed occupancy rate (%) 住院病床住用率 (%)		Mentally Ill 精神科	75.5
		Mentally Handicapped 智障科	-
Overall 合計		Infirmary 療養科	85.2
		Overall 合計	81.2
Inpatient average length of stay (days) ^{1,3} 住院病人平均住院時間 (日) ^{1,3}		General (Acute and Convalescent) 普通科 (急症及康復)	7.2
		Mentally Ill 精神科	39.7
No. of Day Inpatient Discharges and Deaths 日間住院病人出院人次及死亡人數		Overall 合計	144 790

Notes:

¹ Mentally Handicapped and Infirmary services involve long-stay patients and small patient volume. The length of stay of discharged patients is highly variable year by year, in particular the discharge of a few exceptionally long stay patients can bring great variations in the length of stay. Furthermore, in view of the relatively small number of discharges and deaths every year comparing with the total number of patients being treated, the figure does not reflect the services provided to all patients during the reporting period.

² Individual figures may not add up to the overall because the overall figure includes inpatient discharges and deaths of Mentally Handicapped and Infirmary not listed in the table.

³ It is derived by dividing the sum of length of stay of inpatients by the corresponding number of inpatients discharged and treated.

註釋:

¹ 智障科及療養科服務涉及長期住院病人，病人數量不多，每年的出院病人住院時間都有很大差異，尤其是在少數住院時間特別長的病人出院後，有關的住院時間便會有顯著變化。此外，與接受治療病人的總數相比，每年的出院人次和死亡人數相對較少，有關數字不能反映報告期內為整體病人提供服務的情況。

² 由於此表沒有列出智障科及療養科的住院病人出院人次及死亡人數，所以個別項目相加後不等於合計數字。

³ 計算方法是按住院病人住院時間總數除以相對的住院病人出院及接受治療人數計算。

Table 3.2 No. of Live Births in 2021-22

表 3.2 2021-22 年度活產嬰兒數目

No. of live births 活產嬰兒數目	6 354
------------------------------	-------

Table 3.3 No. of Allied Health (Inpatient and Day Inpatient) Attendances by Allied Health Department in 2021-22

表 3.3 2021-22 年度按專職醫療部門劃分的專職醫療 (住院及日間住院病人) 就診人次

Allied Health Department 專職醫療部門	No. of attendances 就診人次
Audiology 聽力學	271
Clinical Psychology 臨床心理	9 091
Dietetics 營養膳食	77 129
Medical Social Work 醫務社會工作	70 973
Occupational Therapy 職業治療	426 324
Optometry 視光學	287
Orthoptics 視覺矯正	125
Physiotherapy 物理治療	773 998
Podiatry 足病診療	4 602
Prosthetics & Orthotics 義肢矯形	17 450
Speech Therapy 言語治療	53 012
Overall 合計	1 433 262

Section 4 : Ambulatory and Outreach Services

第四章：日間及外展服務

Table 4.1 No. of Accident and Emergency Attendances in 2021-22

表 4.1 2021-22 年度急症室就診人次

No. of accident and emergency attendances 急症室就診人次	267 616
--	---------

Table 4.2 No. of Specialist Outpatient (Clinical) Attendances by Major Specialty in 2021-22

表 4.2 2021-22 年度按主要專科劃分的專科門診（臨床）就診人次

Major Specialty 主要專科	No. of attendances ¹ 就診人次 ¹
Ear, Nose and Throat 耳鼻喉科	54 050
Gynaecology 婦科	68 065
Medicine 內科	404 331
Ophthalmology 眼科	253 607
Orthopaedics & Traumatology 骨科	109 354
Paediatrics 兒科	72 381
Psychiatry 精神科	73 934
Surgery 外科	188 300
Overall ² 合計 ²	1 476 389

Notes:

¹ Specialist outpatient (SOP) (clinical) attendances also include attendances from nurse clinics in SOP setting.

² Individual figures may not add up to the overall because the overall figure includes attendances of other specialties apart from the major specialties as listed in the table.

註釋:

¹ 專科門診（臨床）就診人次也包括專科護士診所的就診人次。

² 除了在表格所列的主要專科外，專科門診還提供其他專科服務，所以個別項目相加後不等於合計數字。

Table 4.3 No. of Primary Care Attendances by Type of Service in 2021-22

表 4.3 2021-22 年度按服務類型劃分的基層醫療就診人次

Type of Service 服務類型	No. of attendances 就診人次
General Outpatient Clinic ¹ 普通科門診 ¹	1 057 321
Family Medicine Specialist Clinic 家庭醫學專科門診	17 160
Overall 合計	1 074 481

Note:

¹ General outpatient (GOP) attendances also include attendances from nurse clinics in GOP setting and attendances in related healthcare reform initiative programmes in primary care.

註釋:

¹ 普通科門診就診人次也包括普通科護士診所的就診人次及醫療改革服務計劃內的基層醫療服務就診人次。

Table 4.4 No. of Rehabilitation Day and Palliative Care Day Attendances in 2021-22

表 4.4 2021-22 年度康復及舒緩治療日間服務就診人次

No. of rehabilitation day and palliative care day attendances 康復及舒緩治療日間服務就診人次	2 146
--	-------

Table 4.5 No. of Community Nurse Attendances in 2021-22

表 4.5 2021-22 年度接受社康護士服務人次

No. of community nurse attendances 接受社康護士服務人次	180 700
--	---------

Section 4 : Ambulatory and Outreach Services (Cont'd)

第四章：日間及外展服務（續）

Table 4.6 No. of Allied Health (Community) Attendances in 2021-22

表 4.6 2021-22 年度專職醫療（社區）就診人次

No. of allied health (community) attendances¹ 專職醫療（社區）就診人次¹	3 274
--	--------------

Note:

¹ Figures exclude follow-up consultations provided by the Medical Social Services Units.

註釋:

¹ 數字不包括由醫務社會服務部提供的跟進個案。

Table 4.7 No. of Allied Health (Outpatient) Attendances by Allied Health Department in 2021-22

表 4.7 2021-22 年度按專職醫療部門劃分的專職醫療（門診）就診人次

Allied Health Department 專職醫療部門	No. of attendances 就診人次
Audiology 聽力學	18 878
Clinical Psychology 臨床心理	13 173
Dietetics 營養膳食	18 146
Medical Social Work¹ 醫務社會工作¹	29 069
Occupational Therapy 職業治療	92 584
Optometry 視光學	26 876
Orthoptics 視覺矯正	16 219
Physiotherapy 物理治療	345 441
Podiatry 足病診療	16 268
Prosthetics & Orthotics 義肢矯形	21 359
Speech Therapy 言語治療	7 566
Multi-Allied Health Department 多元專職醫療部門	-
Overall 合計	605 579

Note:

¹ Figures exclude follow-up consultations provided by the Medical Social Services Units.

註釋:

¹ 數字不包括由醫務社會服務部提供的跟進個案。

Table 4.8 Geriatric Service Statistics in 2021-22

表 4.8 2021-22 年度老人科服務統計數字

No. of geriatric outreach attendances¹ 接受老人科外展服務人次¹	174 474
No. of geriatric elderly persons assessed for infirmary care service 接受療養服務評估的長者人數	350
No. of geriatric day attendances² 老人科日間醫院就診人次²	16 736

Notes:

¹ Figures also include attendances from Visiting Medical Officer.

² Figures also include attendances under Integrated Discharge Support Programme for Elderly Patients (IDSP).

註釋:

¹ 數字也包括老人科接受到診醫生治療人次。

² 數字也包括參與離院長者綜合支援計劃的就診人次。

Table 4.9 Psychiatric Service Statistics in 2021-22

表 4.9 2021-22 年度精神科服務統計數字

No. of psychiatric outreach attendances¹ 接受精神科外展服務人次¹	11 895
No. of psychiatric day attendances 精神科日間醫院就診人次	691
No. of psychogeriatric outreach attendances² 接受老人精神科外展服務人次²	7 263

Notes:

¹ Figures also include home visits and crisis interventions.

² Figures also include home visits.

註釋:

¹ 數字也包括家訪及危機處理服務。

² 數字也包括家訪。

Section 5 : Radiology Services, Operations and Procedures

第五章：放射科服務、手術及程序

Table 5.1 No. of Radiology Attendances in 2021-22

表 5.1 2021-22 年度放射科檢查病人人次

No. of radiology attendances 放射科檢查病人人次	810 896
---	---------

Table 5.2 No. of Operations done inside Operating Theatres by Operation Magnitude in 2021-22

表 5.2 2021-22 年度按手術類型劃分的手術室內進行的手術數目

Operation Magnitude 手術類型	No. of operations 手術數目
Ultra-major 超大型	6 740
Major 大型	15 321
Intermediate 中型	7 184
Minor 小型	8 746
Unclassified 未分類	379
Overall 合計	38 370

Table 5.3 No. of Haemodialysis Procedures in 2021-22

表 5.3 2021-22 年度血液透析程序數目

No. of haemodialysis procedures 血液透析程序數目	27 933
---	--------

Table 5.4 Statistics on Selected Endoscopic Procedures in 2021-22

表 5.4 2021-22 年度選定內窺鏡程序的統計數字

Type of Endoscopic Procedure 內窺鏡程序的種類	No. of procedures 程序數目
Bronchoscopy 支氣管鏡檢查	1 967
Colonoscopy 大腸鏡檢查	8 626
Colposcopy 陰道鏡檢查	1 305
Endoscopic Retrograde Cholangiopancreatography (ERCP) 內視鏡逆行胰膽管造影術	1 757
Flexible Cystoscopy 軟管式膀胱鏡檢查	3 673
Oesophagogastroduodenoscopy (OGD) 食道胃十二指腸內視鏡檢查	14 184
Sigmoidoscopy 乙狀結腸鏡檢查	1 304
Endoscopic Ultrasonography - Upper Gastrointestinal Tract 超聲內鏡檢查 - 上胃腸道	386
Endoscopic Ultrasonography - Lower Gastrointestinal Tract 超聲內鏡檢查 - 下胃腸道	19
Endoscopic Ultrasonography - Bronchus & Mediastinum 超聲內鏡檢查 - 支氣管及縱隔	7
Endoscopic Ultrasonography - Others 超聲內鏡檢查 - 其他	4

Kowloon East Cluster

九龍東聯網

Section 1 : Selected Statistics

第一章：選定的統計數字



Service Capacity as at 31 March 2022

截至2022年3月31日的服務容量

No. of hospital beds 醫院病床數目	2 922
No. of psychiatric day places 精神科日間醫院名額	136
No. of geriatric day places # 老人科日間醫院名額 #	136

Service Throughput in 2021-22

2021-22 年度服務量

Inpatient and Day Inpatient Services 住院及日間住院服務	No. of discharges and deaths 出院人次及死亡人數	193 169
	No. of live births 活產嬰兒數目	2 069
Ambulatory Services 日間服務	No. of allied health attendances 專職醫療就診人次	722 483
	No. of accident and emergency attendances 急症室就診人次	244 186
	No. of specialist outpatient (clinical) attendances 專科門診 (臨床) 就診人次	900 108
	No. of primary care attendances 基層醫療就診人次	942 505
Outreach Services 外展服務	No. of allied health attendances 專職醫療就診人次	452 615
	No. of geriatric day attendances # 老人科日間醫院就診人次 #	13 099
	No. of psychiatric day attendances 精神科日間醫院就診人次	4 113
	No. of community nurse attendances 接受社康護士服務人次	171 183
Other Services 其他服務	No. of geriatric outreach attendances 接受老人科外展服務人次	1 012
	No. of psychiatric outreach attendances 接受精神科外展服務人次	57 167
	No. of radiology attendances 放射科檢查病人人次	26 328
	No. of operations done inside operating theatres 手術室內進行的手術數目	499 122
		22 368

Figures also include places / attendances under Integrated Discharge Support Programme for Elderly Patients (IDSP).

數字也包括參與離院長者綜合支援計劃的醫院名額 / 就診人次。

As at 31 March 2022 截至2022年3月31日		Hospital / Institution 醫院 / 機構	Specialist Outpatient Clinic 專科門診診所	General Outpatient Clinic 普通科門診診所
Number 數目		3	4	8
1	Haven of Hope Hospital	靈實醫院	✓	
2	Tseung Kwan O Hospital +	將軍澳醫院 +	✓	
3	United Christian Hospital +	基督教聯合醫院 +	✓	
4	Yung Fung Shee Memorial Centre	容鳳書紀念中心	✓	
5	Kowloon Bay Health Centre General Out-patient Clinic	九龍灣健康中心普通科門診診所		✓
6	Kwun Tong Community Health Centre	觀塘社區健康中心		✓
7	Lam Tin Polyclinic General Out-patient Clinic	藍田分科診所普通科門診診所		✓
8	Mona Fong General Out-patient Clinic	方逸華普通科門診診所		✓
9	Ngau Tau Kok Jockey Club General Out-patient Clinic	牛頭角賽馬會普通科門診診所		✓
10	Shun Lee General Out-patient Clinic	順利普通科門診診所		✓
11	Tseung Kwan O (Po Ning Road) General Out-patient Clinic	將軍澳(寶寧路)普通科門診診所		✓
12	Tseung Kwan O Jockey Club General Out-patient Clinic	將軍澳賽馬會普通科門診診所		✓

+ Hospital with A&E service

+ 提供急症服務的醫院

Section 2 : Healthcare Facilities - Hospital Beds

第二章：醫療設施 - 醫院病床

Table 2 No. of Hospital Beds by Specialty and Hospital as at 31 March 2022

表 2 截至2022年3月31日按專科及醫院劃分的醫院病床數目

Hospital 醫院	Specialty 專科	Cardiothoracic Surgery 心胸外科	Clinical Oncology 臨床腫瘤科	Dental 牙科	Ear, Nose and Throat 耳鼻喉科	Emergency Medicine 急症科	Gynaecology 婦科	Infirmiry 護理科	Intensive Care Unit / High Dependency Unit ¹ 深切治療部 / 加護病房 ¹	Medicine ² 內科 ²	Mentally Handicapped 智障科	Neonatology ³ 初生嬰兒科 ³	Neurosurgery 神經外科	Nursery 育嬰室	Obstetrics 產科	Ophthalmology 眼科	Orthopaedics & Traumatology 骨科	Paediatrics ⁴ 兒科 ⁴	Palliative Care 舒緩治療	Psychiatry 精神科	Rehabilitation 復康科	Surgery ⁵ 外科 ⁵	Others / Unclassified ⁶ 其他 / 未分類 ⁶	Overall 合計
Haven of Hope Hospital 靈實醫院		-	-	-	-	-	-	76	-	361	-	-	-	-	-	-	40	-	24	-	60	-	-	561
Tseung Kwan O Hospital 將軍澳醫院		-	-	1	7	20	28	-	15	411 (6)	-	-	-	-	1	3	126	37	-	-	-	164	-	813
United Christian Hospital 基督教聯合醫院		-	18	2	12	20	40	-	22	598 (7)	-	45	-	45	80	10	179	73	20	80	42	232	30	1 548
Overall 合計		-	18	3	19	40	68	76	37	1 370 (13)	-	45	-	45	81	13	345	110	44	80	102	396	30	2 922

Notes:

¹ Managed by Intensive Care Unit team only. Intensive / high dependency care beds managed by other specialties are grouped under their respective specialties.

² Medicine includes Internal Medicine, Geriatrics, Respiratory Medicine, Medical Infectious Diseases and Coronary Care Unit. Figures in brackets denote number of beds for Coronary Care Unit.

³ Neonatology includes Neonatal Intensive Care Unit and Special Care Baby Unit.

⁴ Paediatrics includes Paediatric Intensive Care.

⁵ Surgery includes General Surgery, Paediatric Surgery, Plastic Surgery and Urology.

⁶ Other / Unclassified specialties include Anaesthesiology, Skin (managed by Department of Health), Accident and Emergency observation beds, custodial ward and private / special accommodation ward that are not under any individual specialties, etc.

註釋:

¹ 由深切治療部管理。其他專科管理的深切治療 / 加護病床則歸納於各自的專科。

² 內科包括內科醫學、老人科、呼吸系統科、感染及傳染病科和心臟深切治療部。括號內數字顯示心臟深切治療部的病床數目。

³ 初生嬰兒科包括初生嬰兒深切治療部及初生嬰兒特別護理部。

⁴ 兒科包括兒科深切治療部。

⁵ 外科包括外科、小兒外科、整形外科及泌尿科。

⁶ 其他 / 未分類的專科包括麻醉科、皮膚科（衛生署管理）、急症室觀察病床、羈留病房及屬「未分類」專科的私家 / 特別病房等。

Section 3 : Inpatient and Day Inpatient Services

第三章： 住院及日間住院服務

Table 3.1 Inpatient and Day Inpatient Service Statistics by Specialty in 2021-22

表 3.1 2021-22 年度按專科劃分的住院及日間住院服務統計數字

No. of Hospital Beds (as at 31 March 2022) 醫院病床數目 (截至2022年3月31日)		General (Acute and Convalescent) 普通科 (急症及康復)	2 766
		Mentally Ill 精神科	80
		Mentally Handicapped 智障科	-
		Infirmary 療養科	76
		Overall 合計	2 922
Inpatient Services Statistics 住院服務統計數字	No. of inpatient discharges and deaths ¹ 住院病人出院人次及死亡人數 ¹	General (Acute and Convalescent) 普通科 (急症及康復)	114 402
		Mentally Ill 精神科	425
		Overall ² 合計 ²	114 909
	No. of inpatient patient days 住院病人住院日次	General (Acute and Convalescent) 普通科 (急症及康復)	767 497
		Mentally Ill 精神科	15 952
		Mentally Handicapped 智障科	-
		Infirmary 療養科	26 309
		Overall 合計	809 758
	Inpatient bed occupancy rate (%) 住院病床住用率 (%)	General (Acute and Convalescent) 普通科 (急症及康復)	90.4
		Mentally Ill 精神科	54.6
		Mentally Handicapped 智障科	-
		Infirmary 療養科	95.6
Overall 合計		89.4	
Inpatient average length of stay (days) ^{1,3} 住院病人平均住院時間 (日) ^{1,3}	General (Acute and Convalescent) 普通科 (急症及康復)	6.7	
	Mentally Ill 精神科	36.6	
No. of Day Inpatient Discharges and Deaths 日間住院病人出院人次及死亡人數			78 260

Notes:

¹ Mentally Handicapped and Infirmary services involve long-stay patients and small patient volume. The length of stay of discharged patients is highly variable year by year, in particular the discharge of a few exceptionally long stay patients can bring great variations in the length of stay. Furthermore, in view of the relatively small number of discharges and deaths every year comparing with the total number of patients being treated, the figure does not reflect the services provided to all patients during the reporting period.

² Individual figures may not add up to the overall because the overall figure includes inpatient discharges and deaths of Mentally Handicapped and Infirmary not listed in the table.

³ It is derived by dividing the sum of length of stay of inpatients by the corresponding number of inpatients discharged and treated.

註釋:

¹ 智障科及療養科服務涉及長期住院病人，病人數量不多，每年的出院病人住院時間都有很大差異，尤其是在少數住院時間特別長的病人出院後，有關的住院時間便會有顯著變化。此外，與接受治療病人的總數相比，每年的出院人次和死亡人數相對較少，有關數字不能反映報告期內為整體病人提供服務的情況。

² 由於此表沒有列出智障科及療養科的住院病人出院人次及死亡人數，所以個別項目相加後不等於合計數字。

³ 計算方法是按住院病人住院時間總數除以相對的住院病人出院及接受治療人數計算。

Table 3.2 No. of Live Births in 2021-22

表 3.2 2021-22 年度活產嬰兒數目

No. of live births 活產嬰兒數目	2 069
------------------------------	-------

Table 3.3 No. of Allied Health (Inpatient and Day Inpatient) Attendances by Allied Health Department in 2021-22

表 3.3 2021-22 年度按專職醫療部門劃分的專職醫療 (住院及日間住院病人) 就診人次

Allied Health Department 專職醫療部門	No. of attendances 就診人次
Audiology 聽力學	17
Clinical Psychology 臨床心理	4 104
Dietetics 營養膳食	42 605
Medical Social Work 醫務社會工作	38 077
Occupational Therapy 職業治療	216 279
Optometry 視光學	-
Orthoptics 視覺矯正	-
Physiotherapy 物理治療	374 381
Podiatry 足病診療	3 468
Prosthetics & Orthotics 義肢矯形	11 803
Speech Therapy 言語治療	31 749
Overall 合計	722 483

Section 4 : Ambulatory and Outreach Services

第四章：日間及外展服務

Table 4.1 No. of Accident and Emergency Attendances in 2021-22

表 4.1 2021-22 年度急症室就診人次

No. of accident and emergency attendances 急症室就診人次	244 186
--	---------

Table 4.2 No. of Specialist Outpatient (Clinical) Attendances by Major Specialty in 2021-22

表 4.2 2021-22 年度按主要專科劃分的專科門診（臨床）就診人次

Major Specialty 主要專科	No. of attendances ¹ 就診人次 ¹
Ear, Nose and Throat 耳鼻喉科	42 943
Gynaecology 婦科	39 139
Medicine 內科	247 924
Ophthalmology 眼科	131 674
Orthopaedics & Traumatology 骨科	93 614
Paediatrics 兒科	31 417
Psychiatry 精神科	125 830
Surgery 外科	120 485
Overall ² 合計 ²	900 108

Notes:

¹ Specialist outpatient (SOP) (clinical) attendances also include attendances from nurse clinics in SOP setting.

² Individual figures may not add up to the overall because the overall figure includes attendances of other specialties apart from the major specialties as listed in the table.

註釋:

¹ 專科門診（臨床）就診人次也包括專科護士診所的就診人次。

² 除了在表格所列的主要專科外，專科門診還提供其他專科服務，所以個別項目相加後不等於合計數字。

Table 4.3 No. of Primary Care Attendances by Type of Service in 2021-22

表 4.3 2021-22 年度按服務類型劃分的基層醫療就診人次

Type of Service 服務類型	No. of attendances 就診人次
General Outpatient Clinic ¹ 普通科門診 ¹	873 688
Family Medicine Specialist Clinic 家庭醫學專科門診	68 817
Overall 合計	942 505

Note:

¹ General outpatient (GOP) attendances also include attendances from nurse clinics in GOP setting and attendances in related healthcare reform initiative programmes in primary care.

註釋:

¹ 普通科門診就診人次也包括普通科護士診所的就診人次及醫療改革服務計劃內的基層醫療服務就診人次。

Table 4.4 No. of Rehabilitation Day and Palliative Care Day Attendances in 2021-22

表 4.4 2021-22 年度康復及舒緩治療日間服務就診人次

No. of rehabilitation day and palliative care day attendances 康復及舒緩治療日間服務就診人次	3 671
--	-------

Table 4.5 No. of Community Nurse Attendances in 2021-22

表 4.5 2021-22 年度接受社康護士服務人次

No. of community nurse attendances 接受社康護士服務人次	171 183
--	---------

Section 4 : Ambulatory and Outreach Services (Cont'd)

第四章：日間及外展服務（續）

Table 4.6 No. of Allied Health (Community) Attendances in 2021-22

表 4.6 2021-22 年度專職醫療（社區）就診人次

No. of allied health (community) attendances ¹ 專職醫療（社區）就診人次 ¹	1 012
--	-------

Note:

¹ Figures exclude follow-up consultations provided by the Medical Social Services Units.

註釋:

¹ 數字不包括由醫務社會服務部提供的跟進個案。

Table 4.7 No. of Allied Health (Outpatient) Attendances by Allied Health Department in 2021-22

表 4.7 2021-22 年度按專職醫療部門劃分的專職醫療（門診）就診人次

Allied Health Department 專職醫療部門	No. of attendances 就診人次
Audiology 聽力學	12 662
Clinical Psychology 臨床心理	13 578
Dietetics 營養膳食	10 839
Medical Social Work ¹ 醫務社會工作 ¹	17 965
Occupational Therapy 職業治療	103 823
Optometry 視光學	28 868
Orthoptics 視覺矯正	949
Physiotherapy 物理治療	219 273
Podiatry 足病診療	14 478
Prosthetics & Orthotics 義肢矯形	20 971
Speech Therapy 言語治療	9 209
Multi-Allied Health Department 多元專職醫療部門	-
Overall 合計	452 615

Note:

¹ Figures exclude follow-up consultations provided by the Medical Social Services Units.

註釋:

¹ 數字不包括由醫務社會服務部提供的跟進個案。

Table 4.8 Geriatric Service Statistics in 2021-22

表 4.8 2021-22 年度老人科服務統計數字

No. of geriatric outreach attendances ¹ 接受老人科外展服務人次 ¹	57 167
No. of geriatric elderly persons assessed for infirmary care service 接受療養服務評估的長者人數	108
No. of geriatric day attendances ² 老人科日間醫院就診人次 ²	13 099

Notes:

¹ Figures also include attendances from Visiting Medical Officer.

² Figures also include attendances under Integrated Discharge Support Programme for Elderly Patients (IDSP).

註釋:

¹ 數字也包括老人科接受到診醫生治療人次。

² 數字也包括參與離院長者綜合支援計劃的就診人次。

Table 4.9 Psychiatric Service Statistics in 2021-22

表 4.9 2021-22 年度精神科服務統計數字

No. of psychiatric outreach attendances ¹ 接受精神科外展服務人次 ¹	26 328
No. of psychiatric day attendances 精神科日間醫院就診人次	4 113
No. of psychogeriatric outreach attendances ² 接受老人精神科外展服務人次 ²	10 733

Notes:

¹ Figures also include home visits and crisis interventions.

² Figures also include home visits.

註釋:

¹ 數字也包括家訪及危機處理服務。

² 數字也包括家訪。

Section 5 : Radiology Services, Operations and Procedures

第五章：放射科服務、手術及程序

Table 5.1 No. of Radiology Attendances in 2021-22

表 5.1 2021-22 年度放射科檢查病人人次

No. of radiology attendances 放射科檢查病人人次	499 122
---	---------

Table 5.2 No. of Operations done inside Operating Theatres by Operation Magnitude in 2021-22

表 5.2 2021-22 年度按手術類型劃分的手術室內進行的手術數目

Operation Magnitude 手術類型	No. of operations 手術數目
Ultra-major 超大型	2 645
Major 大型	8 888
Intermediate 中型	4 079
Minor 小型	6 587
Unclassified 未分類	169
Overall 合計	22 368

Table 5.3 No. of Haemodialysis Procedures in 2021-22

表 5.3 2021-22 年度血液透析程序數目

No. of haemodialysis procedures 血液透析程序數目	22 044
---	--------

Table 5.4 Statistics on Selected Endoscopic Procedures in 2021-22

表 5.4 2021-22 年度選定內窺鏡程序的統計數字

Type of Endoscopic Procedure 內窺鏡程序的種類	No. of procedures 程序數目
Bronchoscopy 支氣管鏡檢查	1 160
Colonoscopy 大腸鏡檢查	6 533
Colposcopy 陰道鏡檢查	1 002
Endoscopic Retrograde Cholangiopancreatography (ERCP) 內視鏡逆行胰膽管造影術	1 343
Flexible Cystoscopy 軟管式膀胱鏡檢查	2 361
Oesophagogastrroduodenoscopy (OGD) 食道胃十二指腸內視鏡檢查	12 968
Sigmoidoscopy 乙狀結腸鏡檢查	313
Endoscopic Ultrasonography - Upper Gastrointestinal Tract 超聲內鏡檢查 - 上胃腸道	511
Endoscopic Ultrasonography - Lower Gastrointestinal Tract 超聲內鏡檢查 - 下胃腸道	1
Endoscopic Ultrasonography - Bronchus & Mediastinum 超聲內鏡檢查 - 支氣管及縱隔	8
Endoscopic Ultrasonography - Others 超聲內鏡檢查 - 其他	14

Kowloon West Cluster

九龍西聯網

Section 1 : Selected Statistics

第一章：選定的統計數字



Service Capacity as at 31 March 2022

截至2022年3月31日的服務容量

No. of hospital beds 醫院病床數目	4 953
No. of psychiatric day places 精神科日間醫院名額	303
No. of geriatric day places # 老人科日間醫院名額 #	160

Service Throughput in 2021-22

2021-22 年度服務量

Inpatient and Day Inpatient Services 住院及日間住院服務	No. of discharges and deaths 出院人次及死亡人數	297 803
	No. of live births 活產嬰兒數目	2 733
	No. of allied health attendances 專職醫療就診人次	1 008 096
Ambulatory Services 日間服務	No. of accident and emergency attendances 急症室就診人次	409 666
	No. of specialist outpatient (clinical) attendances 專科門診(臨床)就診人次	1 400 673
	No. of primary care attendances 基層醫療就診人次	1 059 817
	No. of allied health attendances 專職醫療就診人次	442 527
Outreach Services 外展服務	No. of geriatric day attendances # 老人科日間醫院就診人次 #	18 754
	No. of psychiatric day attendances 精神科日間醫院就診人次	10 793
	No. of community nurse attendances 接受社康護士服務人次	156 327
Other Services 其他服務	No. of allied health attendances 專職醫療就診人次	2 566
	No. of geriatric outreach attendances 接受老人科外展服務人次	148 261
	No. of psychiatric outreach attendances 接受精神科外展服務人次	71 962
	No. of radiology attendances 放射科檢查病人人次	723 587
	No. of operations done inside operating theatres 手術室內進行的手術數目	22 351

Figures also include places / attendances under Integrated Discharge Support Programme for Elderly Patients (IDSP).

數字也包括參與離院長者綜合支援計劃的醫院名額 / 就診人次。

As at 31 March 2022 截至2022年3月31日		Hospital / Institution 醫院 / 機構	Specialist Outpatient Clinic 專科門診診所	General Outpatient Clinic 普通科門診診所
Number	數目	5	8	16
1	Caritas Medical Centre + / Caritas Medical Centre Family Medicine Clinic	明愛醫院 + / 明愛醫院家庭醫學診所	✓	✓
2	Kwai Chung Hospital	葵涌醫院	✓	✓
3	North Lantau Hospital + / North Lantau Community Health Centre	北大嶼山醫院 + / 北大嶼山社區健康中心	✓	✓
4	Princess Margaret Hospital +	瑪嘉烈醫院 +	✓	✓
5	Yan Chai Hospital + / Yan Chai Hospital General Practice Clinic	仁濟醫院 + / 仁濟醫院全科診所	✓	✓
6	East Kowloon Psychiatric Centre	東九龍精神科中心	✓	✓
7	Kwai Chung - Psychogeriatric Out-patient Department cum Carers Support Centre / Ha Kwai Chung General Out-patient Clinic	葵涌老齡精神科門診部暨照顧者支援中心 / 下葵涌普通科門診診所	✓	✓
8	Yaumatei Child and Adolescent Mental Health Service	油麻地兒童及青少年精神健康服務	✓	✓
9	Cheung Sha Wan Jockey Club General Out-patient Clinic	長沙灣賽馬會普通科門診診所	✓	✓
10	Lady Trench General Out-patient Clinic	戴麟趾夫人普通科門診診所	✓	✓
11	Mrs Wu York Yu General Out-patient Clinic	伍若瑜夫人普通科門診診所	✓	✓
12	Mui Wo General Out-patient Clinic	梅窩普通科門診診所	✓	✓
13	Nam Shan General Out-patient Clinic	南山普通科門診診所	✓	✓
14	North Kwai Chung General Out-patient Clinic	北葵涌普通科門診診所	✓	✓
15	Shek Kip Mei General Out-patient Clinic	石硤尾普通科門診診所	✓	✓
16	South Kwai Chung Jockey Club General Out-patient Clinic	南葵涌賽馬會普通科門診診所	✓	✓
17	Tai O Jockey Club General Out-patient Clinic	大澳賽馬會普通科門診診所	✓	✓
18	Tsing Yi Cheung Hong General Out-patient Clinic	青衣長康普通科門診診所	✓	✓
19	Tsing Yi Town General Out-patient Clinic	青衣市區普通科門診診所	✓	✓
20	West Kowloon General Out-patient Clinic	西九龍普通科門診診所	✓	✓

+ Hospital with A&E service

+ 提供急症服務的醫院

Section 2 : Healthcare Facilities - Hospital Beds

第二章：醫療設施 - 醫院病床

Table 2 No. of Hospital Beds by Specialty and Hospital as at 31 March 2022

表 2 截至2022年3月31日按專科及醫院劃分的醫院病床數目

Hospital 醫院	Cardiothoracic Surgery 心胸外科	Clinical Oncology 臨床腫瘤科	Dental 牙科	Ear, Nose and Throat 耳鼻喉科	Emergency Medicine 急症科	Gynaecology 婦科	Infirmity 養老科	Intensive Care Unit / High Dependency Unit ¹ 深切治療部 / 加護病房 ¹	Medicine ² 內科 ²	Mentally Handicapped 智障科	Neonatology ³ 初生嬰兒科 ³	Neurosurgery 神經外科	Nursery 育嬰室	Obstetrics 產科	Ophthalmology 眼科	Orthopaedics & Traumatology 骨科	Paediatrics ⁴ 兒科 ⁴	Palliative Care 舒緩治療	Psychiatry 精神科	Rehabilitation 復康科	Surgery ⁵ 外科 ⁵	Others / Unclassified ⁶ 其他 / 未分類 ⁶	Overall 合計
Caritas Medical Centre 明愛醫院	-	5	2	-	34	51	20	16	487 (6)	155	-	-	-	9	40	176	80	48	-	-	134	10	1 267
Kwai Chung Hospital 葵涌醫院	-	-	-	-	-	-	-	-	-	-	-	-	-	-	-	-	-	-	920	-	-	-	920
North Lantau Hospital 北大嶼山醫院	-	-	-	-	64	-	-	-	96	-	-	-	-	-	-	-	-	-	-	-	-	20	180
Princess Margaret Hospital 瑪嘉烈醫院	-	86	3	-	32	44	138	22	760 (12)	-	46	66	40	94	-	125	88	-	-	-	219	18	1 781
Yan Chai Hospital 仁濟醫院	-	-	-	19	32	-	38	8	413 (8)	-	-	-	-	-	-	128	29	-	-	-	134	4	805
Overall 合計	-	91	5	19	162	95	196	46	1 756 (26)	155	46	66	40	103	40	429	197	48	920	-	487	52	4 953

Notes:

¹ Managed by Intensive Care Unit team only. Intensive / high dependency care beds managed by other specialties are grouped under their respective specialties.

² Medicine includes Internal Medicine, Geriatrics, Respiratory Medicine, Medical Infectious Diseases and Coronary Care Unit. Figures in brackets denote number of beds for Coronary Care Unit.

³ Neonatology includes Neonatal Intensive Care Unit and Special Care Baby Unit.

⁴ Paediatrics includes Paediatric Intensive Care.

⁵ Surgery includes General Surgery, Paediatric Surgery, Plastic Surgery and Urology.

⁶ Other / Unclassified specialties include Anaesthesiology, Skin (managed by Department of Health), Accident and Emergency observation beds, custodial ward and private / special accommodation ward that are not under any individual specialties, etc.

註釋:

¹ 由深切治療部管理。其他專科管理的深切治療 / 加護病床則歸納於各自的專科。

² 內科包括內科醫學、老人科、呼吸系統科、感染及傳染病科和心臟深切治療部。括號內數字顯示心臟深切治療部的病床數目。

³ 初生嬰兒科包括初生嬰兒深切治療部及初生嬰兒特別護理部。

⁴ 兒科包括兒科深切治療部。

⁵ 外科包括外科、小兒外科、整形外科及泌尿外科。

⁶ 其他 / 未分類的專科包括麻醉科、皮膚科（衛生署管理）、急症室觀察病床、藥留病房及屬「未分類」專科的私家 / 特別病房等。

Section 3 : Inpatient and Day Inpatient Services

第三章： 住院及日間住院服務

Table 3.1 Inpatient and Day Inpatient Service Statistics by Specialty in 2021-22

表 3.1 2021-22 年度按專科劃分的住院及日間住院服務統計數字

No. of Hospital Beds (as at 31 March 2022) 醫院病床數目 (截至2022年3月31日)		General (Acute and Convalescent) 普通科 (急症及康復)	3 682
		Mentally Ill 精神科	920
		Mentally Handicapped 智障科	155
		Infirmary 療養科	196
		Overall 合計	4 953
Inpatient Services Statistics 住院服務統計數字	No. of inpatient discharges and deaths ¹ 住院病人出院人次及死亡人數 ¹	General (Acute and Convalescent) 普通科 (急症及康復)	196 290
		Mentally Ill 精神科	4 501
		Overall ² 合計 ²	201 096
	No. of inpatient patient days 住院病人住院日次	General (Acute and Convalescent) 普通科 (急症及康復)	1 113 624
		Mentally Ill 精神科	238 794
		Mentally Handicapped 智障科	20 437
		Infirmary 療養科	43 535
		Overall 合計	1 416 390
	Inpatient bed occupancy rate (%) 住院病床住用率 (%)	General (Acute and Convalescent) 普通科 (急症及康復)	94.7
		Mentally Ill 精神科	78.3
		Mentally Handicapped 智障科	35.9
		Infirmary 療養科	91.0
		Overall 合計	89.3
	Inpatient average length of stay (days) ^{1,3} 住院病人平均住院時間 (日) ^{1,3}	General (Acute and Convalescent) 普通科 (急症及康復)	5.6
		Mentally Ill 精神科	51.2
No. of Day Inpatient Discharges and Deaths 日間住院病人出院人次及死亡人數			96 707

Notes:

¹ Mentally Handicapped and Infirmary services involve long-stay patients and small patient volume. The length of stay of discharged patients is highly variable year by year, in particular the discharge of a few exceptionally long stay patients can bring great variations in the length of stay. Furthermore, in view of the relatively small number of discharges and deaths every year comparing with the total number of patients being treated, the figure does not reflect the services provided to all patients during the reporting period.

² Individual figures may not add up to the overall because the overall figure includes inpatient discharges and deaths of Mentally Handicapped and Infirmary not listed in the table.

³ It is derived by dividing the sum of length of stay of inpatients by the corresponding number of inpatients discharged and treated.

註釋:

¹ 智障科及療養科服務涉及長期住院病人，病人數量不多，每年的出院病人住院時間都有很大差異，尤其是在少數住院時間特別長的病人出院後，有關的住院時間便會有顯著變化。此外，與接受治療病人的總數相比，每年的出院人次和死亡人數相對較少，有關數字不能反映報告期內為整體病人提供服務的情況。

² 由於此表沒有列出智障科及療養科的住院病人出院人次及死亡人數，所以個別項目相加後不等於合計數字。

³ 計算方法是按住院病人住院時間總數除以相對的住院病人出院及接受治療人數計算。

Table 3.2 No. of Live Births in 2021-22

表 3.2 2021-22 年度活產嬰兒數目

No. of live births 活產嬰兒數目	2 733
------------------------------	-------

Table 3.3 No. of Allied Health (Inpatient and Day Inpatient) Attendances by Allied Health Department in 2021-22

表 3.3 2021-22 年度按專職醫療部門劃分的專職醫療 (住院及日間住院病人) 就診人次

Allied Health Department 專職醫療部門	No. of attendances 就診人次
Audiology 聽力學	56
Clinical Psychology 臨床心理	9 059
Dietetics 營養膳食	54 308
Medical Social Work 醫務社會工作	55 337
Occupational Therapy 職業治療	330 098
Optometry 視光學	188
Orthoptics 視覺矯正	32
Physiotherapy 物理治療	503 210
Podiatry 足病診療	3 300
Prosthetics & Orthotics 義肢矯形	16 489
Speech Therapy 言語治療	36 019
Overall 合計	1 008 096

Section 4 : Ambulatory and Outreach Services

第四章：日間及外展服務

Table 4.1 No. of Accident and Emergency Attendances in 2021-22

表 4.1 2021-22 年度急症室就診人次

No. of accident and emergency attendances 急症室就診人次	409 666
--	---------

Table 4.2 No. of Specialist Outpatient (Clinical) Attendances by Major Specialty in 2021-22

表 4.2 2021-22 年度按主要專科劃分的專科門診（臨床）就診人次

Major Specialty 主要專科	No. of attendances ¹ 就診人次 ¹
Ear, Nose and Throat 耳鼻喉科	53 743
Gynaecology 婦科	28 130
Medicine 內科	476 574
Ophthalmology 眼科	181 400
Orthopaedics & Traumatology 骨科	120 719
Paediatrics 兒科	30 939
Psychiatry 精神科	255 324
Surgery 外科	156 746
Overall ² 合計 ²	1 400 673

Notes:

¹ Specialist outpatient (SOP) (clinical) attendances also include attendances from nurse clinics in SOP setting.

² Individual figures may not add up to the overall because the overall figure includes attendances of other specialties apart from the major specialties as listed in the table.

註釋:

¹ 專科門診（臨床）就診人次也包括專科護士診所的就診人次。

² 除了在表格所列的主要專科外，專科門診還提供其他專科服務，所以個別項目相加後不等於合計數字。

Table 4.3 No. of Primary Care Attendances by Type of Service in 2021-22

表 4.3 2021-22 年度按服務類型劃分的基層醫療就診人次

Type of Service 服務類型	No. of attendances 就診人次
General Outpatient Clinic ¹ 普通科門診 ¹	1 026 052
Family Medicine Specialist Clinic 家庭醫學專科門診	33 765
Overall 合計	1 059 817

Note:

¹ General outpatient (GOP) attendances also include attendances from nurse clinics in GOP setting and attendances in related healthcare reform initiative programmes in primary care.

註釋:

¹ 普通科門診就診人次也包括普通科護士診所的就診人次及醫療改革服務計劃內的基層醫療服務就診人次。

Table 4.4 No. of Rehabilitation Day and Palliative Care Day Attendances in 2021-22

表 4.4 2021-22 年度康復及舒緩治療日間服務就診人次

No. of rehabilitation day and palliative care day attendances 康復及舒緩治療日間服務就診人次	3 835
--	-------

Table 4.5 No. of Community Nurse Attendances in 2021-22

表 4.5 2021-22 年度接受社康護士服務人次

No. of community nurse attendances 接受社康護士服務人次	156 327
--	---------

Section 4 : Ambulatory and Outreach Services (Cont'd)

第四章：日間及外展服務（續）

Table 4.6 No. of Allied Health (Community) Attendances in 2021-22

表 4.6 2021-22 年度專職醫療（社區）就診人次

No. of allied health (community) attendances ¹ 專職醫療（社區）就診人次 ¹	2 566
--	-------

Note:

¹ Figures exclude follow-up consultations provided by the Medical Social Services Units.

註釋:

¹ 數字不包括由醫務社會服務部提供的跟進個案。

Table 4.7 No. of Allied Health (Outpatient) Attendances by Allied Health Department in 2021-22

表 4.7 2021-22 年度按專職醫療部門劃分的專職醫療（門診）就診人次

Allied Health Department 專職醫療部門	No. of attendances 就診人次
Audiology 聽力學	16 023
Clinical Psychology 臨床心理	19 669
Dietetics 營養膳食	18 088
Medical Social Work ¹ 醫務社會工作 ¹	27 184
Occupational Therapy 職業治療	93 695
Optometry 視光學	11 307
Orthoptics 視覺矯正	9 228
Physiotherapy 物理治療	211 886
Podiatry 足病診療	16 301
Prosthetics & Orthotics 義肢矯形	9 795
Speech Therapy 言語治療	9 351
Multi-Allied Health Department 多元專職醫療部門	-
Overall 合計	442 527

Note:

¹ Figures exclude follow-up consultations provided by the Medical Social Services Units.

註釋:

¹ 數字不包括由醫務社會服務部提供的跟進個案。

Table 4.8 Geriatric Service Statistics in 2021-22

表 4.8 2021-22 年度老人科服務統計數字

No. of geriatric outreach attendances ¹ 接受老人科外展服務人次 ¹	148 261
No. of geriatric elderly persons assessed for infirmary care service 接受療養服務評估的長者人數	238
No. of geriatric day attendances ² 老人科日間醫院就診人次 ²	18 754

Notes:

¹ Figures also include attendances from Visiting Medical Officer.

² Figures also include attendances under Integrated Discharge Support Programme for Elderly Patients (IDSP).

註釋:

¹ 數字也包括老人科接受到診醫生治療人次。

² 數字也包括參與離院長者綜合支援計劃的就診人次。

Table 4.9 Psychiatric Service Statistics in 2021-22

表 4.9 2021-22 年度精神科服務統計數字

No. of psychiatric outreach attendances ¹ 接受精神科外展服務人次 ¹	71 962
No. of psychiatric day attendances 精神科日間醫院就診人次	10 793
No. of psychogeriatric outreach attendances ² 接受老人精神科外展服務人次 ²	22 489

Notes:

¹ Figures also include home visits and crisis interventions.

² Figures also include home visits.

註釋:

¹ 數字也包括家訪及危機處理服務。

² 數字也包括家訪。

Section 5 : Radiology Services, Operations and Procedures

第五章：放射科服務、手術及程序

Table 5.1 No. of Radiology Attendances in 2021-22

表 5.1 2021-22 年度放射科檢查病人人次

No. of radiology attendances 放射科檢查病人人次	723 587
---	---------

Table 5.2 No. of Operations done inside Operating Theatres by Operation Magnitude in 2021-22

表 5.2 2021-22 年度按手術類型劃分的手術室內進行的手術數目

Operation Magnitude 手術類型	No. of operations 手術數目
Ultra-major 超大型	3 649
Major 大型	9 305
Intermediate 中型	4 791
Minor 小型	4 437
Unclassified 未分類	169
Overall 合計	22 351

Table 5.3 No. of Haemodialysis Procedures in 2021-22

表 5.3 2021-22 年度血液透析程序數目

No. of haemodialysis procedures 血液透析程序數目	27 131
---	--------

Table 5.4 Statistics on Selected Endoscopic Procedures in 2021-22

表 5.4 2021-22 年度選定內窺鏡程序的統計數字

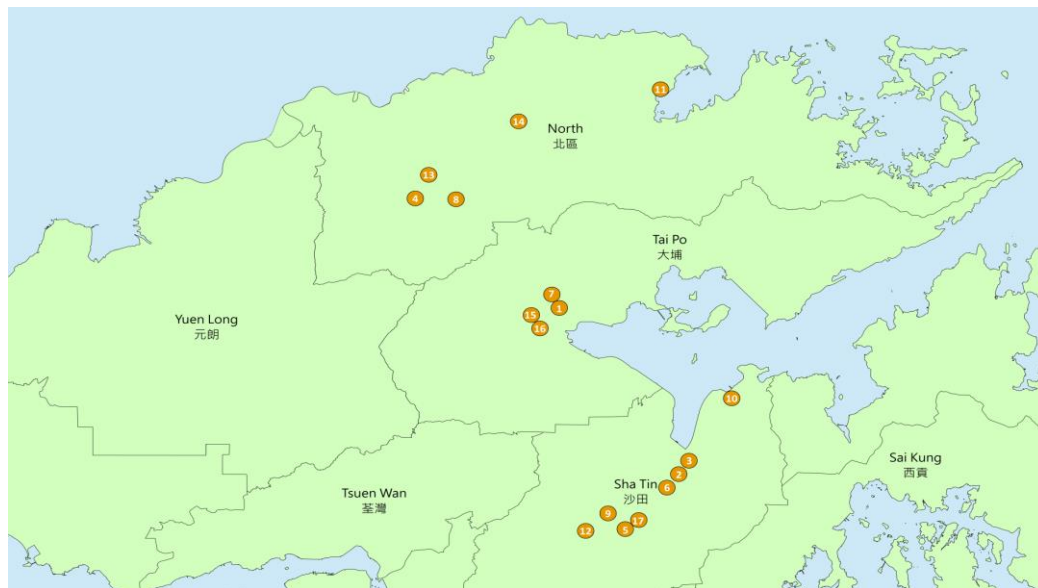
Type of Endoscopic Procedure 內窺鏡程序的種類	No. of procedures 程序數目
Bronchoscopy 支氣管鏡檢查	1 273
Colonoscopy 大腸鏡檢查	8 705
Colposcopy 陰道鏡檢查	571
Endoscopic Retrograde Cholangiopancreatography (ERCP) 內視鏡逆行胰膽管造影術	1 510
Flexible Cystoscopy 軟管式膀胱鏡檢查	4 100
Oesophagogastroduodenoscopy (OGD) 食道胃十二指腸內視鏡檢查	16 829
Sigmoidoscopy 乙狀結腸鏡檢查	894
Endoscopic Ultrasonography - Upper Gastrointestinal Tract 超聲內鏡檢查 - 上胃腸道	575
Endoscopic Ultrasonography - Lower Gastrointestinal Tract 超聲內鏡檢查 - 下胃腸道	3
Endoscopic Ultrasonography - Bronchus & Mediastinum 超聲內鏡檢查 - 支氣管及縱隔	17
Endoscopic Ultrasonography - Others 超聲內鏡檢查 - 其他	46

New Territories East Cluster

新界東聯網

Section 1 : Selected Statistics

第一章：選定的統計數字



Service Capacity as at 31 March 2022

截至2022年3月31日的服務容量

No. of hospital beds 醫院病床數目	5 144
No. of psychiatric day places 精神科日間醫院名額	185
No. of geriatric day places 老人科日間醫院名額 #	184

Service Throughput in 2021-22

2021-22 年度服務量

Inpatient and Day Inpatient Services 住院及日間住院服務	No. of discharges and deaths 出院人次及死亡人數	301 493
	No. of live births 活產嬰兒數目	4 125
	No. of allied health attendances 專職醫療就診人次	1 148 820
Ambulatory Services 日間服務	No. of accident and emergency attendances 急症室就診人次	306 008
	No. of specialist outpatient (clinical) attendances 專科門診 (臨床) 就診人次	1 333 028
	No. of primary care attendances 基層醫療就診人次	1 041 643
	No. of allied health attendances 專職醫療就診人次	485 499
Outreach Services 外展服務	No. of geriatric day attendances # 老人科日間醫院就診人次 #	27 412
	No. of psychiatric day attendances 精神科日間醫院就診人次	5 254
	No. of community nurse attendances 接受社康護士服務人次	131 088
	No. of allied health attendances 專職醫療就診人次	9 354
Other Services 其他服務	No. of geriatric outreach attendances 接受老人科外展服務人次	127 632
	No. of psychiatric outreach attendances 接受精神科外展服務人次	43 688
	No. of radiology attendances 放射科檢查病人人次	749 609
	No. of operations done inside operating theatres 手術室內進行的手術數目	30 454

Figures also include places / attendances under Integrated Discharge Support Programme for Elderly Patients (IDSP).

數字也包括參與離院長者綜合支援計劃的醫院名額 / 就診人次。

As at 31 March 2022 截至2022年3月31日		Hospital / Institution 醫院 / 機構	Specialist Outpatient Clinic 專科門診診所	General Outpatient Clinic 普通科門診診所
	Number 數目	7	7	10
1	Alice Ho Miu Ling Nethersole Hospital +	雅麗氏何妙齡那打素醫院 +	✓	
2	Bradbury Hospice	白普理寧養中心	✓	
3	Cheshire Home, Shatin	沙田慈氏護養院	✓	
4	North District Hospital +	北區醫院 +	✓	
5	Prince of Wales Hospital +	威爾斯親王醫院 +	✓	
6	Shatin Hospital	沙田醫院	✓	
7	Tai Po Hospital	大埔醫院	✓	
8	Fanling Family Medicine Centre	粉嶺家庭醫學中心		✓
9	Lek Yuen General Out-patient Clinic	瀝源普通科門診診所		✓
10	Ma On Shan Family Medicine Centre	馬鞍山家庭醫學中心		✓
11	Sha Tau Kok General Out-patient Clinic	沙頭角普通科門診診所		✓
12	Shatin (Tai Wai) General Out-patient Clinic	沙田 (大圍) 普通科門診診所		✓
13	Shek Wu Hui Jockey Club General Out-patient Clinic	石湖墟賽馬會普通科門診診所		✓
14	Ta Kwu Ling General Out-patient Clinic	打鼓嶺普通科門診診所		✓
15	Tai Po Jockey Club General Out-patient Clinic	大埔賽馬會普通科門診診所		✓
16	Wong Siu Ching Family Medicine Centre	王少清家庭醫學中心		✓
17	Yuen Chau Kok General Out-patient Clinic	圓洲角普通科門診診所		✓

+ Hospital with A&E service

+ 提供急症服務的醫院

Section 2 : Healthcare Facilities - Hospital Beds

第二章：醫療設施 - 醫院病床

Table 2 No. of Hospital Beds by Specialty and Hospital as at 31 March 2022

表 2 截至2022年3月31日按專科及醫院劃分的醫院病床數目

Hospital 醫院	Specialty 專科	Cardiothoracic Surgery 心胸外科	Clinical Oncology 臨床腫瘤科	Dental 牙科	Ear, Nose and Throat 耳鼻喉科	Emergency Medicine 急症科	Gynaecology 婦科	Infirmiry 護理科	Intensive Care Unit / High Dependency Unit ¹ 深切治療部 / 加護病房 ¹	Medicine ² 內科 ²	Mentally Handicapped 智障科	Neonatology ³ 初生嬰兒科 ³	Neurosurgery 神經外科	Nursery 育嬰室	Obstetrics 產科	Ophthalmology 眼科	Orthopaedics & Traumatology 骨科	Paediatrics ⁴ 兒科 ⁴	Palliative Care 舒緩治療	Psychiatry 精神科	Rehabilitation 復康科	Surgery ⁵ 外科 ⁵	Others / Unclassified ⁶ 其他 / 未分類 ⁶	Overall 合計
Alice Ho Miu Ling Nethersole Hospital 雅麗氏何妙齡那打素醫院		-	-	1	18	34	-	-	9	267 (4)	-	8	-	-	-	13	102	96	-	20	-	48	4	620
Bradbury Hospice 白普理寧養中心		-	-	-	-	-	-	-	-	-	-	-	-	-	-	-	-	-	26	-	-	-	-	26
Cheshire Home, Shatin 沙田慈氏護養院		-	-	-	-	-	-	215	-	20	-	-	-	-	-	-	-	-	-	-	69	-	-	304
North District Hospital 北區醫院		-	-	2	-	36	6	-	17	361 (8)	-	-	6	-	-	-	99	-	-	-	-	164	6	697
Prince of Wales Hospital 威爾斯親王醫院		34	169	3	29	40	46	-	23	596 (10)	-	82	46	68	124	33	144	73	-	-	-	267	75	1 852
Shatin Hospital 沙田醫院		-	-	-	-	-	-	49	-	273	-	-	-	-	-	-	-	-	50	144	-	75	-	591
Tai Po Hospital 大埔醫院		-	-	-	-	-	-	233	-	267	-	-	-	-	-	-	166	-	-	388	-	-	-	1 054
Overall 合計		34	169	6	47	110	52	497	49	1 784 (22)	-	90	52	68	124	46	511	169	76	552	69	554	85	5 144

Notes:

¹ Managed by Intensive Care Unit team only. Intensive / high dependency care beds managed by other specialties are grouped under their respective specialties.

² Medicine includes Internal Medicine, Geriatrics, Respiratory Medicine, Medical Infectious Diseases and Coronary Care Unit. Figures in brackets denote number of beds for Coronary Care Unit.

³ Neonatology includes Neonatal Intensive Care Unit and Special Care Baby Unit.

⁴ Paediatrics includes Paediatric Intensive Care.

⁵ Surgery includes General Surgery, Paediatric Surgery, Plastic Surgery and Urology.

⁶ Other / Unclassified specialties include Anaesthesiology, Skin (managed by Department of Health), Accident and Emergency observation beds, custodial ward and private / special accommodation ward that are not under any individual specialties, etc.

註釋:

¹ 由深切治療部管理。其他專科管理的深切治療 / 加護病床則歸納於各自的專科。

² 內科包括內科醫學、老人科、呼吸系統科、感染及傳染病科和心臟深切治療部。括號內數字顯示心臟深切治療部的病床數目。

³ 初生嬰兒科包括初生嬰兒深切治療部及初生嬰兒特別護理部。

⁴ 兒科包括兒科深切治療部。

⁵ 外科包括外科、小兒外科、整形外科及泌尿外科。

⁶ 其他 / 未分類的專科包括麻醉科、皮膚科（衛生署管理）、急症室觀察病床、羈留病房及屬「未分類」專科的私家 / 特別病房等。

Section 3 : Inpatient and Day Inpatient Services

第三章： 住院及日間住院服務

Table 3.1 Inpatient and Day Inpatient Service Statistics by Specialty in 2021-22

表 3.1 2021-22 年度按專科劃分的住院及日間住院服務統計數字

No. of Hospital Beds (as at 31 March 2022) 醫院病床數目 (截至2022年3月31日)		General (Acute and Convalescent) 普通科 (急症及康復)	4 095
		Mentally Ill 精神科	552
No. of inpatient discharges and deaths ¹ 住院病人出院人次及死亡人數 ¹		Mentally Handicapped 智障科	-
		Infirmary 療養科	497
Overall 合計		Overall 合計	5 144
		General (Acute and Convalescent) 普通科 (急症及康復)	159 271
No. of inpatient patient days 住院病人住院日次		Mentally Ill 精神科	3 945
		Overall ² 合計 ²	163 397
No. of inpatient bed occupancy rate (%) 住院病床住用率 (%)		General (Acute and Convalescent) 普通科 (急症及康復)	1 077 211
		Mentally Ill 精神科	144 986
Inpatient bed occupancy rate (%) 住院病床住用率 (%)		Mentally Handicapped 智障科	-
		Infirmary 療養科	88 881
Overall 合計		Overall 合計	1 311 078
		General (Acute and Convalescent) 普通科 (急症及康復)	83.0
Inpatient average length of stay (days) ^{1,3} 住院病人平均住院時間 (日) ^{1,3}		Mentally Ill 精神科	73.9
		Mentally Handicapped 智障科	-
Overall 合計		Infirmary 療養科	76.1
		Overall 合計	81.4
No. of Day Inpatient Discharges and Deaths 日間住院病人出院人次及死亡人數		General (Acute and Convalescent) 普通科 (急症及康復)	6.8
		Mentally Ill 精神科	37.1
Overall 合計		Overall 合計	138 096

Notes:

¹ Mentally Handicapped and Infirmary services involve long-stay patients and small patient volume. The length of stay of discharged patients is highly variable year by year, in particular the discharge of a few exceptionally long stay patients can bring great variations in the length of stay. Furthermore, in view of the relatively small number of discharges and deaths every year comparing with the total number of patients being treated, the figure does not reflect the services provided to all patients during the reporting period.

² Individual figures may not add up to the overall because the overall figure includes inpatient discharges and deaths of Mentally Handicapped and Infirmary not listed in the table.

³ It is derived by dividing the sum of length of stay of inpatients by the corresponding number of inpatients discharged and treated.

註釋:

¹ 智障科及療養科服務涉及長期住院病人，病人數量不多，每年的出院病人住院時間都有很大差異，尤其是在少數住院時間特別長的病人出院後，有關的住院時間便會有顯著變化。此外，與接受治療病人的總數相比，每年的出院人次和死亡人數相對較少，有關數字不能反映報告期內為整體病人提供服務的情況。

² 由於此表沒有列出智障科及療養科的住院病人出院人次及死亡人數，所以個別項目相加後不等於合計數字。

³ 計算方法是按住院病人住院時間總數除以相對的住院病人出院及接受治療人數計算。

Table 3.2 No. of Live Births in 2021-22

表 3.2 2021-22 年度活產嬰兒數目

No. of live births 活產嬰兒數目	4 125
------------------------------	-------

Table 3.3 No. of Allied Health (Inpatient and Day Inpatient) Attendances by Allied Health Department in 2021-22

表 3.3 2021-22 年度按專職醫療部門劃分的專職醫療 (住院及日間住院病人) 就診人次

Allied Health Department 專職醫療部門	No. of attendances 就診人次
Audiology 聽力學	123
Clinical Psychology 臨床心理	7 779
Dietetics 營養膳食	53 734
Medical Social Work 醫務社會工作	46 118
Occupational Therapy 職業治療	408 477
Optometry 視光學	18
Orthoptics 視覺矯正	3
Physiotherapy 物理治療	580 520
Podiatry 足病診療	1 015
Prosthetics & Orthotics 義肢矯形	12 597
Speech Therapy 言語治療	38 436
Overall 合計	1 148 820

Section 4 : Ambulatory and Outreach Services

第四章：日間及外展服務

Table 4.1 No. of Accident and Emergency Attendances in 2021-22

表 4.1 2021-22 年度急症室就診人次

No. of accident and emergency attendances 急症室就診人次	306 008
--	---------

Table 4.2 No. of Specialist Outpatient (Clinical) Attendances by Major Specialty in 2021-22

表 4.2 2021-22 年度按主要專科劃分的專科門診（臨床）就診人次

Major Specialty 主要專科	No. of attendances ¹ 就診人次 ¹
Ear, Nose and Throat 耳鼻喉科	65 832
Gynaecology 婦科	39 755
Medicine 內科	408 485
Ophthalmology 眼科	179 202
Orthopaedics & Traumatology 骨科	123 317
Paediatrics 兒科	33 226
Psychiatry 精神科	163 045
Surgery 外科	139 751
Overall ² 合計 ²	1 333 028

Notes:

¹ Specialist outpatient (SOP) (clinical) attendances also include attendances from nurse clinics in SOP setting.

² Individual figures may not add up to the overall because the overall figure includes attendances of other specialties apart from the major specialties as listed in the table.

註釋:

¹ 專科門診（臨床）就診人次也包括專科護士診所的就診人次。

² 除了在表格所列的主要專科外，專科門診還提供其他專科服務，所以個別項目相加後不等於合計數字。

Table 4.3 No. of Primary Care Attendances by Type of Service in 2021-22

表 4.3 2021-22 年度按服務類型劃分的基層醫療就診人次

Type of Service 服務類型	No. of attendances 就診人次
General Outpatient Clinic ¹ 普通科門診 ¹	977 308
Family Medicine Specialist Clinic 家庭醫學專科門診	64 335
Overall 合計	1 041 643

Note:

¹ General outpatient (GOP) attendances also include attendances from nurse clinics in GOP setting and attendances in related healthcare reform initiative programmes in primary care.

註釋:

¹ 普通科門診就診人次也包括普通科護士診所的就診人次及醫療改革服務計劃內的基層醫療服務就診人次。

Table 4.4 No. of Rehabilitation Day and Palliative Care Day Attendances in 2021-22

表 4.4 2021-22 年度康復及舒緩治療日間服務就診人次

No. of rehabilitation day and palliative care day attendances 康復及舒緩治療日間服務就診人次	4 659
--	-------

Table 4.5 No. of Community Nurse Attendances in 2021-22

表 4.5 2021-22 年度接受社康護士服務人次

No. of community nurse attendances 接受社康護士服務人次	131 088
--	---------

Section 4 : Ambulatory and Outreach Services (Cont'd)

第四章：日間及外展服務（續）

Table 4.6 No. of Allied Health (Community) Attendances in 2021-22

表 4.6 2021-22 年度專職醫療（社區）就診人次

No. of allied health (community) attendances¹ 專職醫療（社區）就診人次¹	9 354
--	--------------

Note:

¹ Figures exclude follow-up consultations provided by the Medical Social Services Units.

註釋:

¹ 數字不包括由醫務社會服務部提供的跟進個案。

Table 4.7 No. of Allied Health (Outpatient) Attendances by Allied Health Department in 2021-22

表 4.7 2021-22 年度按專職醫療部門劃分的專職醫療（門診）就診人次

Allied Health Department 專職醫療部門	No. of attendances 就診人次
Audiology 聽力學	21 414
Clinical Psychology 臨床心理	14 682
Dietetics 營養膳食	17 547
Medical Social Work¹ 醫務社會工作¹	24 654
Occupational Therapy 職業治療	97 739
Optometry 視光學	32 523
Orthoptics 視覺矯正	9 236
Physiotherapy 物理治療	225 656
Podiatry 足病診療	10 902
Prosthetics & Orthotics 義肢矯形	19 232
Speech Therapy 言語治療	11 878
Multi-Allied Health Department 多元專職醫療部門	36
Overall 合計	485 499

Note:

¹ Figures exclude follow-up consultations provided by the Medical Social Services Units.

註釋:

¹ 數字不包括由醫務社會服務部提供的跟進個案。

Table 4.8 Geriatric Service Statistics in 2021-22

表 4.8 2021-22 年度老人科服務統計數字

No. of geriatric outreach attendances¹ 接受老人科外展服務人次¹	127 632
No. of geriatric elderly persons assessed for infirmary care service 接受療養服務評估的長者人數	313
No. of geriatric day attendances² 老人科日間醫院就診人次²	27 412

Notes:

¹ Figures also include attendances from Visiting Medical Officer.

² Figures also include attendances under Integrated Discharge Support Programme for Elderly Patients (IDSP).

註釋:

¹ 數字也包括老人科接受到診醫生治療人次。

² 數字也包括參與離院長者綜合支援計劃的就診人次。

Table 4.9 Psychiatric Service Statistics in 2021-22

表 4.9 2021-22 年度精神科服務統計數字

No. of psychiatric outreach attendances¹ 接受精神科外展服務人次¹	43 688
No. of psychiatric day attendances 精神科日間醫院就診人次	5 254
No. of psychogeriatric outreach attendances² 接受老人精神科外展服務人次²	13 562

Notes:

¹ Figures also include home visits and crisis interventions.

² Figures also include home visits.

註釋:

¹ 數字也包括家訪及危機處理服務。

² 數字也包括家訪。

Section 5 : Radiology Services, Operations and Procedures

第五章：放射科服務、手術及程序

Table 5.1 No. of Radiology Attendances in 2021-22

表 5.1 2021-22 年度放射科檢查病人人次

No. of radiology attendances 放射科檢查病人人次	749 609
---	---------

Table 5.2 No. of Operations done inside Operating Theatres by Operation Magnitude in 2021-22

表 5.2 2021-22 年度按手術類型劃分的手術室內進行的手術數目

Operation Magnitude 手術類型	No. of operations 手術數目
Ultra-major 超大型	6 202
Major 大型	12 205
Intermediate 中型	5 596
Minor 小型	6 161
Unclassified 未分類	290
Overall 合計	30 454

Table 5.3 No. of Haemodialysis Procedures in 2021-22

表 5.3 2021-22 年度血液透析程序數目

No. of haemodialysis procedures 血液透析程序數目	33 452
---	--------

Table 5.4 Statistics on Selected Endoscopic Procedures in 2021-22

表 5.4 2021-22 年度選定內窺鏡程序的統計數字

Type of Endoscopic Procedure 內窺鏡程序的種類	No. of procedures 程序數目
Bronchoscopy 支氣管鏡檢查	1 551
Colonoscopy 大腸鏡檢查	11 016
Colposcopy 陰道鏡檢查	729
Endoscopic Retrograde Cholangiopancreatography (ERCP) 內視鏡逆行胰膽管造影術	1 831
Flexible Cystoscopy 軟管式膀胱鏡檢查	4 320
Oesophagogastrroduodenoscopy (OGD) 食道胃十二指腸內視鏡檢查	15 337
Sigmoidoscopy 乙狀結腸鏡檢查	1 291
Endoscopic Ultrasonography - Upper Gastrointestinal Tract 超聲內鏡檢查 - 上胃腸道	1 068
Endoscopic Ultrasonography - Lower Gastrointestinal Tract 超聲內鏡檢查 - 下胃腸道	39
Endoscopic Ultrasonography - Bronchus & Mediastinum 超聲內鏡檢查 - 支氣管及縱隔	18
Endoscopic Ultrasonography - Others 超聲內鏡檢查 - 其他	49

New Territories West Cluster

新界西聯網

Section 1 : Selected Statistics

第一章：選定的統計數字



Service Capacity as at 31 March 2022

截至2022年3月31日的服務容量

No. of hospital beds 醫院病床數目	4 762
No. of psychiatric day places 精神科日間醫院名額	44
No. of geriatric day places # 老人科日間醫院名額 #	114

Service Throughput in 2021-22

2021-22 年度服務量

Inpatient and Day Inpatient Services 住院及日間住院服務	No. of discharges and deaths 出院人次及死亡人數	236 002
	No. of live births 活產嬰兒數目	3 322
	No. of allied health attendances 專職醫療就診人次	981 366
	No. of accident and emergency attendances 急症室就診人次	332 269
	No. of specialist outpatient (clinical) attendances 專科門診 (臨床) 就診人次	1 113 169
Ambulatory Services 日間服務	No. of primary care attendances 基層醫療就診人次	964 170
	No. of allied health attendances 專職醫療就診人次	377 938
	No. of geriatric day attendances # 老人科日間醫院就診人次 #	11 286
	No. of psychiatric day attendances 精神科日間醫院就診人次	3 330
	No. of community nurse attendances 接受社康護士服務人次	94 061
Outreach Services 外展服務	No. of allied health attendances 專職醫療就診人次	5 089
	No. of geriatric outreach attendances 接受老人科外展服務人次	113 823
	No. of psychiatric outreach attendances 接受精神科外展服務人次	32 356
Other Services 其他服務	No. of radiology attendances 放射科檢查病人人次	590 674
	No. of operations done inside operating theatres 手術室內進行的手術數目	25 122

Figures also include places / attendances under Integrated Discharge Support Programme for Elderly Patients (IDSP).

數字也包括參與離院長者綜合支援計劃的醫院名額 / 就診人次。

As at 31 March 2022 截至2022年3月31日		Hospital / Institution 醫院 / 機構	Specialist Outpatient Clinic 專科門診診所	General Outpatient Clinic 普通科門診診所
Number 數目		5	5	8
1	Castle Peak Hospital	青山醫院	✓	
2	Pok Oi Hospital +	博愛醫院 +	✓	
3	Siu Lam Hospital	小欖醫院	✓	
4	Tin Shui Wai Hospital +	天水圍醫院 +	✓	
5	Tuen Mun Hospital +	屯門醫院 +	✓	
6	Tuen Mun Eye Centre	屯門眼科中心	✓	
7	Kam Tin Clinic	錦田診所		✓
8	Madam Yung Fung Shee Health Centre	容鳳書健康中心		✓
9	Tin Shui Wai (Tin Yip Road) Community Health Centre	天水圍(天業路)社區健康中心		✓
10	Tin Shui Wai Health Centre (Tin Shui Road)	天水圍健康中心(天瑞路)		✓
11	Tuen Mun Clinic	屯門診所		✓
12	Tuen Mun Wu Hong Clinic	屯門湖康診所		✓
13	Yan Oi General Out-patient Clinic	仁愛普通科門診診所		✓
14	Yuen Long Jockey Club Health Centre	元朗賽馬會健康院		✓

+ Hospital with A&E service

+ 提供急症服務的醫院

Section 2 : Healthcare Facilities - Hospital Beds

第二章：醫療設施 - 醫院病床

Table 2 No. of Hospital Beds by Specialty and Hospital as at 31 March 2022

表 2 截至2022年3月31日按專科及醫院劃分的醫院病床數目

Hospital 醫院	Specialty 專科	Cardiothoracic Surgery 心胸外科	Clinical Oncology 臨床腫瘤科	Dental 牙科	Ear, Nose and Throat 耳鼻喉科	Emergency Medicine 急症科	Gynaecology 婦科	Infirmity 養護科	Intensive Care Unit / High Dependency Unit ¹ 深切治療部 / 加護病房 ¹	Medicine ² 內科 ²	Mentally Handicapped 智障科	Neonatology ³ 初生嬰兒科 ³	Neurosurgery 神經外科	Nursery 育嬰室	Obstetrics 產科	Ophthalmology 眼科	Orthopaedics & Traumatology 骨科	Paediatrics ⁴ 兒科 ⁴	Palliative Care 舒緩治療	Psychiatry 精神科	Rehabilitation 復康科	Surgery ⁵ 外科 ⁵	Others / Unclassified ⁶ 其他 / 未分類 ⁶	Overall 合計
Castle Peak Hospital 青山醫院		-	-	-	-	-	-	-	-	-	-	-	-	-	-	-	-	-	-	1 156	-	-	-	1 156
Pok Oi Hospital 博愛醫院		-	-	-	1	40	21	135	11	318 (5)	-	-	-	-	-	2	98	-	-	-	-	156	-	782
Siu Lam Hospital 小橫醫院		-	-	-	-	-	-	-	-	-	520	-	-	-	-	-	-	-	-	-	-	-	-	520
Tin Shui Wai Hospital 天水圍醫院		-	25	-	1	45	-	-	-	155	-	-	-	-	-	-	2	-	-	-	-	25	2	255
Tuen Mun Hospital 屯門醫院		5	71	-	20	30	43	-	26	901 (10)	-	61	49	50	76	24	273	100	43	20	-	243	14	2 049
Overall 合計		5	96	-	22	115	64	135	37	1 374 (15)	520	61	49	50	76	26	373	100	43	1 176	-	424	16	4 762

Notes:

¹ Managed by Intensive Care Unit team only. Intensive / high dependency care beds managed by other specialties are grouped under their respective specialties.

² Medicine includes Internal Medicine, Geriatrics, Respiratory Medicine, Medical Infectious Diseases and Coronary Care Unit. Figures in brackets denote number of beds for Coronary Care Unit.

³ Neonatology includes Neonatal Intensive Care Unit and Special Care Baby Unit.

⁴ Paediatrics includes Paediatric Intensive Care.

⁵ Surgery includes General Surgery, Paediatric Surgery, Plastic Surgery and Urology.

⁶ Other / Unclassified specialties include Anaesthesiology, Skin (managed by Department of Health), Accident and Emergency observation beds, custodial ward and private / special accommodation ward that are not under any individual specialties, etc.

註釋:

¹ 由深切治療部管理。其他專科管理的深切治療 / 加護病床則歸納於各自的專科。

² 內科包括內科醫學、老人科、呼吸系統科、感染及傳染病科和心臟深切治療部。括號內數字顯示心臟深切治療部的病床數目。

³ 初生嬰兒科包括初生嬰兒深切治療部及初生嬰兒特別護理部。

⁴ 兒科包括兒科深切治療部。

⁵ 外科包括外科、小兒外科、整形外科及泌尿外科。

⁶ 其他 / 未分類的專科包括麻醉科、皮膚科（衛生署管理）、急症室觀察病床、藥留病房及屬「未分類」專科的私家 / 特別病房等。

Section 3 : Inpatient and Day Inpatient Services

第三章： 住院及日間住院服務

Table 3.1 Inpatient and Day Inpatient Service Statistics by Specialty in 2021-22

表 3.1 2021-22 年度按專科劃分的住院及日間住院服務統計數字

No. of Hospital Beds (as at 31 March 2022) 醫院病床數目 (截至2022年3月31日)		General (Acute and Convalescent) 普通科 (急症及康復)	2 931
		Mentally Ill 精神科	1 176
		Mentally Handicapped 智障科	520
		Infirmary 療養科	135
		Overall 合計	4 762
Inpatient Services Statistics 住院服務統計數字	No. of inpatient discharges and deaths ¹ 住院病人出院人次及死亡人數 ¹	General (Acute and Convalescent) 普通科 (急症及康復)	137 237
		Mentally Ill 精神科	2 649
		Overall ² 合計 ²	140 388
	No. of inpatient patient days 住院病人住院日次	General (Acute and Convalescent) 普通科 (急症及康復)	893 239
		Mentally Ill 精神科	255 564
		Mentally Handicapped 智障科	152 887
		Infirmary 療養科	29 743
		Overall 合計	1 331 433
	Inpatient bed occupancy rate (%) 住院病床住用率 (%)	General (Acute and Convalescent) 普通科 (急症及康復)	91.9
		Mentally Ill 精神科	60.2
		Mentally Handicapped 智障科	80.6
		Infirmary 療養科	90.5
		Overall 合計	82.2
	Inpatient average length of stay (days) ^{1,3} 住院病人平均住院時間 (日) ^{1,3}	General (Acute and Convalescent) 普通科 (急症及康復)	6.6
		Mentally Ill 精神科	91.9
	No. of Day Inpatient Discharges and Deaths 日間住院病人出院人次及死亡人數		95 614

Notes:

¹ Mentally Handicapped and Infirmary services involve long-stay patients and small patient volume. The length of stay of discharged patients is highly variable year by year, in particular the discharge of a few exceptionally long stay patients can bring great variations in the length of stay. Furthermore, in view of the relatively small number of discharges and deaths every year comparing with the total number of patients being treated, the figure does not reflect the services provided to all patients during the reporting period.

² Individual figures may not add up to the overall because the overall figure includes inpatient discharges and deaths of Mentally Handicapped and Infirmary not listed in the table.

³ It is derived by dividing the sum of length of stay of inpatients by the corresponding number of inpatients discharged and treated.

註釋:

¹ 智障科及療養科服務涉及長期住院病人，病人數量不多，每年的出院病人住院時間都有很大差異，尤其是在少數住院時間特別長的病人出院後，有關的住院時間便會有顯著變化。此外，與接受治療病人的總數相比，每年的出院人次和死亡人數相對較少，有關數字不能反映報告期內為整體病人提供服務的情況。

² 由於此表沒有列出智障科及療養科的住院病人出院人次及死亡人數，所以個別項目相加後不等於合計數字。

³ 計算方法是按住院病人住院時間總數除以相對的住院病人出院及接受治療人數計算。

Table 3.2 No. of Live Births in 2021-22

表 3.2 2021-22 年度活產嬰兒數目

No. of live births 活產嬰兒數目	3 322
------------------------------	-------

Table 3.3 No. of Allied Health (Inpatient and Day Inpatient) Attendances by Allied Health Department in 2021-22

表 3.3 2021-22 年度按專職醫療部門劃分的專職醫療 (住院及日間住院病人) 就診人次

Allied Health Department 專職醫療部門	No. of attendances 就診人次
Audiology 聽力學	153
Clinical Psychology 臨床心理	4 718
Dietetics 營養膳食	59 307
Medical Social Work 醫務社會工作	18 544
Occupational Therapy 職業治療	341 270
Optometry 視光學	1 146
Orthotics 視覺矯正	111
Physiotherapy 物理治療	471 434
Podiatry 足病診療	2 076
Prosthetics & Orthotics 義肢矯形	28 012
Speech Therapy 言語治療	54 595
Overall 合計	981 366

Section 4 : Ambulatory and Outreach Services

第四章：日間及外展服務

Table 4.1 No. of Accident and Emergency Attendances in 2021-22

表 4.1 2021-22 年度急症室就診人次

No. of accident and emergency attendances 急症室就診人次	332 269
--	---------

Table 4.2 No. of Specialist Outpatient (Clinical) Attendances by Major Specialty in 2021-22

表 4.2 2021-22 年度按主要專科劃分的專科門診（臨床）就診人次

Major Specialty 主要專科	No. of attendances ¹ 就診人次 ¹
Ear, Nose and Throat 耳鼻喉科	45 849
Gynaecology 婦科	31 774
Medicine 內科	329 224
Ophthalmology 眼科	187 903
Orthopaedics & Traumatology 骨科	90 480
Paediatrics 兒科	27 456
Psychiatry 精神科	174 371
Surgery 外科	115 189
Overall ² 合計 ²	1 113 169

Notes:

¹ Specialist outpatient (SOP) (clinical) attendances also include attendances from nurse clinics in SOP setting.

² Individual figures may not add up to the overall because the overall figure includes attendances of other specialties apart from the major specialties as listed in the table.

註釋:

¹ 專科門診（臨床）就診人次也包括專科護士診所的就診人次。

² 除了在表格所列的主要專科外，專科門診還提供其他專科服務，所以個別項目相加後不等於合計數字。

Table 4.3 No. of Primary Care Attendances by Type of Service in 2021-22

表 4.3 2021-22 年度按服務類型劃分的基層醫療就診人次

Type of Service 服務類型	No. of attendances 就診人次
General Outpatient Clinic ¹ 普通科門診 ¹	909 750
Family Medicine Specialist Clinic 家庭醫學專科門診	54 420
Overall 合計	964 170

Note:

¹ General outpatient (GOP) attendances also include attendances from nurse clinics in GOP setting and attendances in related healthcare reform initiative programmes in primary care.

註釋:

¹ 普通科門診就診人次也包括普通科護士診所的就診人次及醫療改革服務計劃內的基層醫療服務就診人次。

Table 4.4 No. of Rehabilitation Day and Palliative Care Day Attendances in 2021-22

表 4.4 2021-22 年度康復及舒緩治療日間服務就診人次

No. of rehabilitation day and palliative care day attendances 康復及舒緩治療日間服務就診人次	3 209
--	-------

Table 4.5 No. of Community Nurse Attendances in 2021-22

表 4.5 2021-22 年度接受社康護士服務人次

No. of community nurse attendances 接受社康護士服務人次	94 061
--	--------

Section 4 : Ambulatory and Outreach Services (Cont'd)

第四章：日間及外展服務（續）

Table 4.6 No. of Allied Health (Community) Attendances in 2021-22

表 4.6 2021-22 年度專職醫療（社區）就診人次

No. of allied health (community) attendances ¹ 專職醫療（社區）就診人次 ¹	5 089
--	-------

Note:

¹ Figures exclude follow-up consultations provided by the Medical Social Services Units.

註釋:

¹ 數字不包括由醫務社會服務部提供的跟進個案。

Table 4.7 No. of Allied Health (Outpatient) Attendances by Allied Health Department in 2021-22

表 4.7 2021-22 年度按專職醫療部門劃分的專職醫療（門診）就診人次

Allied Health Department 專職醫療部門	No. of attendances 就診人次
Audiology 聽力學	15 513
Clinical Psychology 臨床心理	13 128
Dietetics 營養膳食	17 313
Medical Social Work ¹ 醫務社會工作 ¹	16 700
Occupational Therapy 職業治療	54 567
Optometry 視光學	21 693
Orthoptics 視覺矯正	9 769
Physiotherapy 物理治療	170 666
Podiatry 足病診療	17 575
Prosthetics & Orthotics 義肢矯形	29 724
Speech Therapy 言語治療	11 290
Multi-Allied Health Department 多元專職醫療部門	-
Overall 合計	377 938

Note:

¹ Figures exclude follow-up consultations provided by the Medical Social Services Units.

註釋:

¹ 數字不包括由醫務社會服務部提供的跟進個案。

Table 4.8 Geriatric Service Statistics in 2021-22

表 4.8 2021-22 年度老人科服務統計數字

No. of geriatric outreach attendances ¹ 接受老人科外展服務人次 ¹	113 823
No. of geriatric elderly persons assessed for infirmary care service 接受療養服務評估的長者人數	254
No. of geriatric day attendances ² 老人科日間醫院就診人次 ²	11 286

Notes:

¹ Figures also include attendances from Visiting Medical Officer.

² Figures also include attendances under Integrated Discharge Support Programme for Elderly Patients (IDSP).

註釋:

¹ 數字也包括老人科接受到診醫生治療人次。

² 數字也包括參與離院長者綜合支援計劃的就診人次。

Table 4.9 Psychiatric Service Statistics in 2021-22

表 4.9 2021-22 年度精神科服務統計數字

No. of psychiatric outreach attendances ¹ 接受精神科外展服務人次 ¹	32 356
No. of psychiatric day attendances 精神科日間醫院就診人次	3 330
No. of psychogeriatric outreach attendances ² 接受老人精神科外展服務人次 ²	8 158

Notes:

¹ Figures also include home visits and crisis interventions.

² Figures also include home visits.

註釋:

¹ 數字也包括家訪及危機處理服務。

² 數字也包括家訪。

Section 5 : Radiology Services, Operations and Procedures

第五章：放射科服務、手術及程序

Table 5.1 No. of Radiology Attendances in 2021-22

表 5.1 2021-22 年度放射科檢查病人人次

No. of radiology attendances 放射科檢查病人人次	590 674
---	---------

Table 5.2 No. of Operations done inside Operating Theatres by Operation Magnitude in 2021-22

表 5.2 2021-22 年度按手術類型劃分的手術室內進行的手術數目

Operation Magnitude 手術類型	No. of operations 手術數目
Ultra-major 超大型	3 822
Major 大型	9 354
Intermediate 中型	5 527
Minor 小型	6 200
Unclassified 未分類	219
Overall 合計	25 122

Table 5.3 No. of Haemodialysis Procedures in 2021-22

表 5.3 2021-22 年度血液透析程序數目

No. of haemodialysis procedures 血液透析程序數目	18 773
---	--------

Table 5.4 Statistics on Selected Endoscopic Procedures in 2021-22

表 5.4 2021-22 年度選定內窺鏡程序的統計數字

Type of Endoscopic Procedure 內窺鏡程序的種類	No. of procedures 程序數目
Bronchoscopy 支氣管鏡檢查	1 463
Colonoscopy 大腸鏡檢查	6 789
Colposcopy 陰道鏡檢查	2 718
Endoscopic Retrograde Cholangiopancreatography (ERCP) 內視鏡逆行胰膽管造影術	1 144
Flexible Cystoscopy 軟管式膀胱鏡檢查	3 031
Oesophagogastroduodenoscopy (OGD) 食道胃十二指腸內視鏡檢查	13 226
Sigmoidoscopy 乙狀結腸鏡檢查	715
Endoscopic Ultrasonography - Upper Gastrointestinal Tract 超聲內鏡檢查 - 上胃腸道	786
Endoscopic Ultrasonography - Lower Gastrointestinal Tract 超聲內鏡檢查 - 下胃腸道	3
Endoscopic Ultrasonography - Bronchus & Mediastinum 超聲內鏡檢查 - 支氣管及縱隔	7
Endoscopic Ultrasonography - Others 超聲內鏡檢查 - 其他	13



醫院管理局

HOSPITAL
AUTHORITY

We welcome your suggestions on the Hospital Authority Statistical Report.

Please forward your suggestions to :

我們熱切期待您們的建議，請把意見轉遞至：

**Statistics & Data Science Department
Strategy & Planning Division
Hospital Authority
Hospital Authority Building
147B Argyle Street
Kowloon, Hong Kong**

香港九龍亞皆老街147B號
醫院管理局大樓
醫院管理局
策略發展部
統計及數據科學部

**E-mail: enquiry@ha.org.hk
HA Webpage: <http://www.ha.org.hk>**

**電子郵件: enquiry@ha.org.hk
醫院管理局網頁: <http://www.ha.org.hk>**