



醫院管理局
HOSPITAL
AUTHORITY

Hospital Authority Statistical Report

醫管局統計年報

Hospital Authority Statistical Report

醫管局統計年報

Hospital Authority Statistical Report

醫管局統計年報

Hospital Authority Statistical Report

醫管局統計年報

2019-2020

Hospital Authority Statistical Report

醫管局統計年報

Hospital Authority Statistical Report

醫管局統計年報

Introduction

緒言

Hospital Authority and Cluster Statistics

醫院管理局及聯網的統計數字

Hospital Authority
 Hong Kong East Cluster
 Hong Kong West Cluster
 Kowloon Central Cluster
 Kowloon East Cluster
 Kowloon West Cluster
 New Territories East Cluster
 New Territories West Cluster

醫院管理局
 港島東聯網
 港島西聯網
 九龍中聯網
 九龍東聯網
 九龍西聯網
 新界東聯網
 新界西聯網

Section 1 : Selected Statistics

第一章：選定的統計數字

Section 2 : Healthcare Facilities - Hospital Beds

第二章：醫療設施 - 醫院病床

Table 2 No. of Hospital Beds by Specialty and Cluster / Hospital as at 31 March 2020

表 2 截至2020年3月31日按專科及聯網 / 醫院劃分的醫院病床數目

Section 3 : Inpatient and Day Inpatient Services

第三章：住院及日間住院服務

Table 3.1 Inpatient and Day Inpatient Service Statistics by Specialties in 2019-20

表 3.1 2019-20 年度按專科劃分的住院及日間住院服務統計數字

Table 3.2 No. of Live Births in 2019-20

表 3.2 2019-20 年度活產嬰兒數目

Table 3.3 No. of Allied Health (Inpatient and Day Inpatient) Attendances by Allied Health Department in 2019-20

表 3.3 2019-20 年度按專職醫療部門劃分的專職醫療（住院及日間住院病人）就診人次

Section 4 : Ambulatory and Outreach Services

第四章：日間及外展服務

Table 4.1 No. of Accident and Emergency Attendances in 2019-20

表 4.1 2019-20 年度急症室就診人次

Table 4.2 No. of Specialist Outpatient (Clinical) Attendances by Major Specialty in 2019-20

表 4.2 2019-20 年度按主要專科劃分的專科門診（臨床）就診人次

Table 4.3 No. of Primary Care Attendances by Type of Service in 2019-20

表 4.3 2019-20 年度按服務類型劃分的基層醫療就診人次

Table 4.4 No. of Rehabilitation Day and Palliative Care Day Attendances in 2019-20

表 4.4 2019-20 年度康復及舒緩治療日間服務就診人次

Table 4.5 No. of Community Nurse Attendances in 2019-20

表 4.5 2019-20 年度接受社康護士服務人次

Table 4.6 No. of Allied Health (Community) Attendances in 2019-20

表 4.6 2019-20 年度專職醫療（社區）就診人次

Table 4.7 No. of Allied Health (Outpatient) Attendances by Allied Health Department in 2019-20

表 4.7 2019-20 年度按專職醫療部門劃分的專職醫療（門診）就診人次

Table 4.8 Geriatric Service Statistics in 2019-20

表 4.8 2019-20 年度老人科服務統計數字

Table 4.9 Psychiatric Service Statistics in 2019-20

表 4.9 2019-20 年度精神科服務統計數字

Section 5 : Radiodiagnostic Services, Operations and Procedures

第五章：放射診斷服務、手術及程序

Table 5.1 No. of Radiodiagnostic Attendances in 2019-20

表 5.1 2019-20 年度放射診斷就診人次

Table 5.2 No. of Operations done inside Operating Theatres by Operation Magnitude in 2019-20

表 5.2 2019-20 年度按手術類型劃分在手術室內進行的手術數目

Table 5.3 No. of Haemodialysis Procedures in 2019-20

表 5.3 2019-20 年度血液透析程序數目

Table 5.4 Statistics on Selected Endoscopic Procedures in 2019-20

表 5.4 2019-20 年度選定內窺鏡程序的統計數字

Introduction

The Hospital Authority Statistical Report is designed to present salient statistics on the work of the Hospital Authority (HA).

Starting from 2017-2018 edition, the format of the report has been revamped and presented as a cluster profile with the latest statistics. Enhancements have been and will be continuously made to the contents of the report to reflect latest developments and provide a comprehensive view on information and statistical figures for each hospital cluster in HA.

Many of the statistics presented here have formed the basis for the formulation of HA Annual Plan 2021-2022, which is our corporate work plan for the coming year. Through the provision of information and statistical figures in this report, we hope to facilitate readers a better understanding of the rationale for the program and service targets outlined in the Annual Plan.

All reports from 2010-2011 onwards and major statistics with detailed hospital breakdowns in the past years can be accessed through the HA Data Sharing Portal (URL: <http://www.ha.org.hk/data/>) to facilitate comparison over time.

We welcome suggestions to improve the content and presentation of the Report. Please contact us via email: enquiry@ha.org.hk

**Statistics & Data Science Department,
Strategy & Planning Division,
Hospital Authority Head Office**

Dec 2020

Note:

Since the COVID-19 outbreak in early 2020, HA has adjusted its services in response to the epidemic along with tightening up infection control measures. Hence, the HA service throughput across a wide range of services might have been reduced when compared with that of previous years.

緒言

《醫院管理局統計年報》旨在輯錄有關醫院管理局（醫管局）工作的重要統計數字。

由 2017-2018 年版起，本報告的資料編排方式已作出修改，以醫院聯網為分析基礎並附有相關最新的統計數字。本報告的內容亦會不時更新，以反映醫管局的最新發展狀況，並且提供一個全面的角度去闡述各醫院聯網的資訊和統計數據。

本報告詳列的統計數字，為醫管局 2021-2022 年度工作計劃提供了規劃基礎。本報告內的資訊及統計數字，將有助讀者加深了解週年工作計劃書內概述的方案和服務目標。

由 2010-2011 年度起，所有統計年報及各醫院的主要統計數字均已上載至醫管局數據共享資訊網站（網址: <http://www.ha.org.hk/data/>），以助讀者比較過去年度的數據及分析其發展趨勢。

讀者如有任何改善建議，歡迎隨時透過電郵 enquiry@ha.org.hk 提出。

**醫院管理局總辦事處
策略發展部
統計及數據科學部**

2020 年 12 月

註釋:

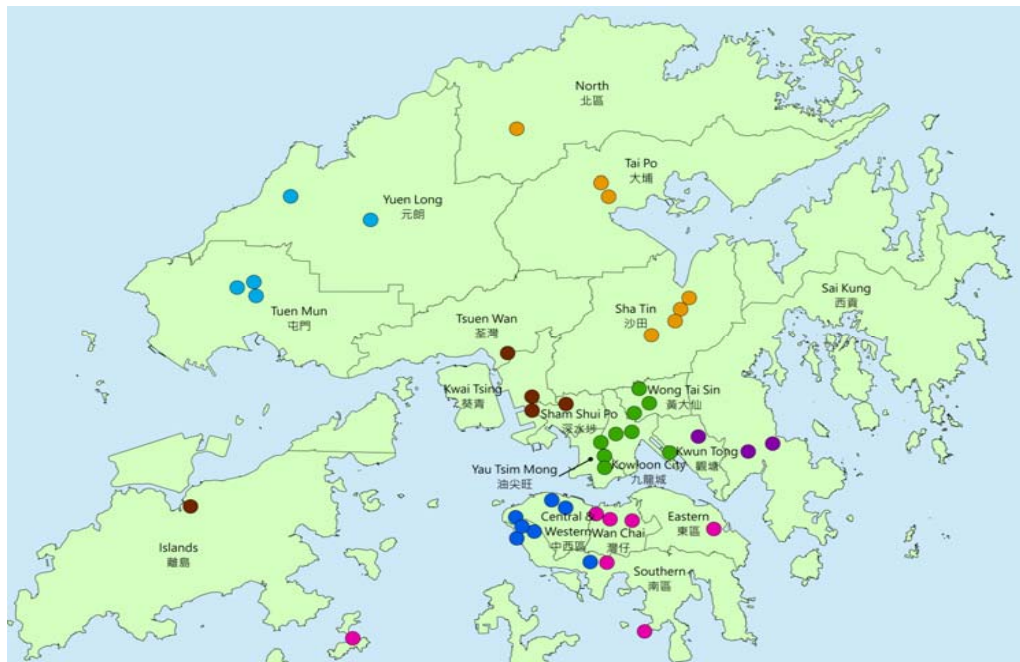
自 2020 年初「2019 冠狀病毒病」爆發，醫管局提升防感染措施並調節服務，以應對疫情。因此，醫管局多項服務的服務量與往年相比可能有所減少。

Hospital Authority

醫院管理局

Section 1 : Selected Statistics

第一章：選定的統計數字



Note: Hospitals / institutions under the Hospital Authority management are represented by dot on the map.

註釋：醫院管理局轄下的醫院 / 機構均以圓點在地圖上顯示。

Service Capacity as at 31 March 2020

截至2020年3月31日的服務容量

No. of hospital beds 醫院病床數目	29 435
No. of psychiatric day places 精神科日間醫院名額	889
No. of geriatric day places* 老人科日間醫院名額#	929

Service Throughput in 2019-20

2019-20 年度服務量

Inpatient and day inpatient services 住院及日間住院服務	No. of discharges and deaths 出院人次及死亡人數	1 792 779
	No. of live births 活產嬰兒數目	33 192
	No. of allied health attendances 專職醫療就診人次	6 117 084
Ambulatory Services 日間服務	No. of accident and emergency attendances 急症室就診人次	2 048 039
	No. of specialist outpatient (clinical) attendances 專科門診 (臨床) 就診人次	7 641 720
	No. of primary care attendances 基層醫療就診人次	6 123 294
	No. of allied health attendances 專職醫療就診人次	2 654 470
	No. of geriatric day attendances* 老人科日間醫院就診人次#	170 765
Outreach Services 外展服務	No. of psychiatric day attendances 精神科日間醫院就診人次	194 417
	No. of community nurse attendances 接受社康護士服務人次	886 315
	No. of allied health attendances 專職醫療就診人次	33 153
	No. of geriatric outreach attendances 接受老人科外展服務人次	679 527
Other Services 其他服務	No. of psychiatric outreach attendances 接受精神科外展服務人次	269 705
	No. of radiodiagnostic attendances 放射診斷就診人次	4 028 306
	No. of operations done inside operating theatres 在手術室內進行的手術數目	180 957

: Figures also include places / attendances under Integrated Discharge Support Programme for Elderly Patients (IDSP).

: 數字也包括參與離院長者綜合支援計劃的醫院名額 / 就診人次。

As at 31 Mar 2020 截至2020年3月31日	Number of Hospitals / Institutions 醫院 / 機構數目	Number of Specialist Outpatient Clinics 專科門診診所數目	Number of General Outpatient Clinics 普通科門診診所數目
Hong Kong East Cluster 港島東聯網	7	7	12
Hong Kong West Cluster 港島西聯網	7	8	6
Kowloon Central Cluster 九龍中聯網	9	10	13
Kowloon East Cluster 九龍東聯網	3	4	8
Kowloon West Cluster 九龍西聯網	5	8	16
New Territories East Cluster 新界東聯網	7	7	10
New Territories West Cluster 新界西聯網	5	5	8
Overall 合計	43	49	73

Section 2 : Healthcare Facilities - Hospital Beds

第二章：醫療設施 - 醫院病床

Table 2 No. of Hospital Beds by Specialty and Cluster as at 31 March 2020

表 2 截至2020年3月31日按專科及聯網劃分的醫院病床數目

Cluster 聯網	Cardiothoracic Surgery 心肺外科	Clinical Oncology 臨床腫瘤科	Dental 牙科	Ear, Nose and Throat 耳鼻喉科	Emergency Medicine 急症科	Gynaecology 婦科	Infirmary 護養服務	Intensive Care Unit / High Dependency Care Unit ¹ 深切治療部 / 加護病房 ¹	Medicine ² 內科 ²	Mentally Handicapped 智障科	Neonatology ³ 初生嬰兒科 ³	Neurosurgery 神經外科	Nursery 育嬰室	Obstetrics 產科	Ophthalmology 眼科	Orthopaedics & Traumatology 骨科	Paediatrics ⁴ 兒科 ⁴	Palliative Care 舒緩治療	Psychiatry 精神科	Rehabilitation 復康科	Surgery ⁵ 外科 ⁵	Others/ Unclassified ⁶ 其他 / 未分類 ⁶	Overall 合計
Hong Kong East Cluster 港島東聯網	-	68	7	19	50	38	627	31	1 050 (9)	-	31	21	36	62	47	216	54	18	400	186	284	30	3 275
Hong Kong West Cluster 港島西聯網	79	66	14	26	20	78	200	20	974 (16)	-	62	57	58	89	10	334	150	48	82	146	593	22	3 128
Kowloon Central Cluster 九龍中聯網	58	118	3	23	91	72	250	37	1 939 (23)	-	159	148	135	224	53	432	322	120	465	450	617	136	5 852
Kowloon East Cluster 九龍東聯網	-	2	2	17	40	81	116	36	1 310 (13)	-	45	-	45	81	12	278	110	44	80	102	369	30	2 800
Kowloon West Cluster 九龍西聯網	-	91	5	16	158	95	196	46	1 694 (20)	160	46	50	40	103	40	429	208	48	920	-	448	42	4 835
New Territories East Cluster 新界東聯網	34	134	6	37	94	52	517	47	1 692 (20)	-	90	52	68	124	46	498	169	76	524	69	513	85	4 927
New Territories West Cluster 新界西聯網	5	91	-	20	100	64	135	35	1 308 (13)	520	61	46	50	76	26	359	100	43	1 176	-	389	14	4 618
Overall 合計	176	570	37	158	553	480	2 041	252	9 967 (114)	680	494	374	432	759	234	2 546	1 113	397	3 647	953	3 213	359	29 435

Notes:

¹ Managed by ICU team only. Intensive / high dependency care beds managed by other specialties are grouped under their respective specialties.

² Medicine includes Internal Medicine, Geriatrics, Respiratory Medicine, Medical Infectious Diseases and Coronary Care Unit. Figures in brackets denote number of beds for Coronary Care Unit.

³ Neonatology includes Neonatal Intensive Care Unit and Special Care Baby Unit.

⁴ Paediatrics includes Paediatric Intensive Care.

⁵ Surgery includes General Surgery, Paediatric Surgery, Plastic Surgery and Urology.

⁶ Other/Unclassified specialties include Anaesthesiology, Skin (managed by Department of Health), Accident and Emergency observation beds, custodial/private/special accommodation wards that are not under any individual specialties, etc.

註釋:

¹ 由深切治療部管理。其他專科管理的深切治療 / 加護病床則歸納於各自的專科。

² 內科包括內科醫學、老人科、呼吸系統科、感染及傳染病科和心臟深切治療部。括號內數字顯示心臟深切治療部的病床數目。

³ 初生嬰兒科包括初生嬰兒深切治療部及初生嬰兒特別護理部。

⁴ 兒科包括兒科深切治療部。

⁵ 外科包括外科、小兒外科、整形外科及泌尿科。

⁶ 其他 / 未分類的專科包括麻醉科、皮膚科(衛生署管理)、急症室觀察病床及屬「未分類」專科的羈留/私家/特別病房等。

Section 3 : Inpatient and Day Inpatient Services

第三章： 住院及日間住院服務

Table 3.1 Inpatient and Day Inpatient Service Statistics by Specialties in 2019-20

表 3.1 2019-20 年度按專科劃分的住院及日間住院服務統計數字

	General (acute and convalescent) 普通科 (急症及康復)	Mentally ill 精神科	Mentally handicapped 智障科	Infirmity 療養科	Overall 合計
No. of hospital beds (as at 31 March 2020) 醫院病床數目 (截至2020年3月31日)	23 067	3 647	680	2 041	29 435
No. of inpatient discharges and deaths 住院病人出院人次及死亡人數	1 088 745	16 960	447	3 150	1 109 302
No. of day inpatient discharges and deaths 日間住院病人出院人次及死亡人數	683 323	138	11	5	683 477
No. of inpatient and day inpatient discharges and deaths 住院及日間住院病人出院人次及死亡人數	1 772 068	17 098	458	3 155	1 792 779
No. of inpatient patient days 住院病人住院日次	6 570 417	923 033	183 568	490 225	8 167 243
Inpatient bed occupancy rate (%) 住院病床住用率 (%)	88.9	70.9	73.8	88.6	86.0
Inpatient average length of stay (days) ¹ 住院病人平均住院時間 (日) ¹	6.1	55.7	351.3	177.4	7.5

Note:

¹ It is derived by dividing the sum of length of stay of inpatients by the corresponding number of inpatients discharged and treated.

註釋:

¹ 計算方法是按住院病人住院時間總數除以相對的住院病人出院及接受治療人數計算。

Table 3.2 No. of Live Births in 2019-20

表 3.2 2019-20 年度活產嬰兒數目

No. of live births 活產嬰兒數目	33 192
------------------------------	--------

Table 3.3 No. of Allied Health (Inpatient and Day Inpatient) Attendances by Allied Health Department in 2019-20

表 3.3 2019-20 年度按專職醫療部門劃分的專職醫療 (住院及日間住院病人) 就診人次

Allied Health Department 專職醫療部門	No. of attendances 就診人次
Audiology 聽力學	6 726
Clinical Psychology 臨床心理	39 763
Dietetics 營養膳食	322 600
Medical Social Work 醫務社會工作	299 051
Occupational Therapy 職業治療	1 899 548
Optometry 視光學	3 035
Orthoptics 視覺矯正	288
Physiotherapy 物理治療	3 185 915
Podiatry 足病診療	15 772
Prosthetics & Orthotics 義肢矯形	92 765
Speech Therapy 言語治療	251 621
Overall 合計	6 117 084

Section 4 : Ambulatory and Outreach Services

第四章：日間及外展服務

Table 4.1 No. of Accident and Emergency Attendances in 2019-20

表 4.1 2019-20 年度急症室就診人次

No. of accident and emergency attendances 急症室就診人次	2 048 039
--	-----------

Table 4.2 No. of Specialist Outpatient (Clinical) Attendances by Major Specialty in 2019-20

表 4.2 2019-20 年度按主要專科劃分的專科門診（臨床）就診人次

Major Specialty 主要專科	No of attendances ¹ 就診人次 ¹
Ear, Nose and Throat 耳鼻喉科	312 817
Gynaecology 婦科	271 672
Medicine 內科	2 355 011
Ophthalmology 眼科	1 096 023
Orthopaedics & Traumatology 骨科	631 107
Paediatrics 兒科	241 388
Psychiatry 精神科	901 284
Surgery 外科	879 755
Overall ² 合計 ²	7 641 720

Notes:

¹ Specialist Outpatient (SOP) attendances also include attendances from nurse clinics in SOP setting.

² Individual figures may not add up to the overall because the overall figure includes attendances of other specialties apart from the major specialties as listed in the table.

註釋:

¹ 專科門診就診人次也包括專科護士診所的就診人次。

² 除了在表格所列的主要專科外，專科門診還提供其他專科服務，所以個別項目相加後不等於合計數字。

Table 4.3 No. of Primary Care Attendances by Type of Service in 2019-20

表 4.3 2019-20 年度按服務類型劃分的基層醫療就診人次

Type of service 服務類型	No. of attendances 就診人次
General outpatient clinic ¹ 普通科門診 ¹	5 815 680
Family medicine specialist clinic 家庭醫學專科門診	307 614
Overall 合計	6 123 294

Note:

¹ General Outpatient (GOP) attendances also include attendances from nurse clinics in GOP setting and attendances in related healthcare reform initiative programmes in primary care.

註釋:

¹ 普通科門診就診人次也包括普通科護士診所的就診人次，及醫療改革服務計劃內的基層醫療服務就診人次。

Table 4.4 No. of Rehabilitation Day and Palliative Care Day Attendances in 2019-20

表 4.4 2019-20 年度康復及舒緩治療日間服務就診人次

No. of rehabilitation day and palliative care day attendances 康復及舒緩治療日間服務就診人次	84 253
--	--------

Table 4.5 No. of Community Nurse Attendances in 2019-20

表 4.5 2019-20 年度接受社康護士服務人次

No. of community nurse attendances 接受社康護士服務人次	886 315
--	---------

Section 4 : Ambulatory and Outreach Services (Cont'd)

第四章：日間及外展服務（續）

Table 4.6 No. of Allied Health (Community) Attendances in 2019-20

表 4.6 2019-20 年度專職醫療（社區）就診人次

No. of allied health (community) attendances ¹ 專職醫療（社區）就診人次 ¹	33 153
--	--------

Note:

¹ Figures exclude follow-up consultations provided by the Medical Social Services Units.

註釋:

¹ 數字不包括由醫務社會服務部提供的跟進個案。

Table 4.7 No. of Allied Health (Outpatient) Attendances by Allied Health Department in 2019-20

表 4.7 2019-20 年度按專職醫療部門劃分的專職醫療（門診）就診人次

Allied Health Department 專職醫療部門	No. of attendances 就診人次
Audiology 聽力學	90 477
Clinical Psychology 臨床心理	82 856
Dietetics 營養膳食	85 814
Medical Social Work ¹ 醫務社會工作 ¹	134 813
Occupational Therapy 職業治療	503 395
Optometry 視光學	120 755
Orthoptics 視覺矯正	53 834
Physiotherapy 物理治療	1 319 094
Podiatry 足病診療	95 334
Prosthetics & Orthotics 義肢矯形	118 258
Speech Therapy 言語治療	49 705
Multi-Allied Health Department 多元專職醫療部門	135
Overall 合計	2 654 470

Note:

¹ Figures exclude follow-up consultations provided by the Medical Social Services Units.

註釋:

¹ 數字不包括由醫務社會服務部提供的跟進個案。

Table 4.8 Geriatric Service Statistics in 2019-20

表 4.8 2019-20 年度老人科服務統計數字

No. of geriatric outreach attendances 接受老人科外展服務人次	679 527
No. of geriatric elderly persons assessed for infirmary care service 接受療養服務評核的長者人數	1 697
No. of geriatric day attendances ¹ 老人科日間醫院就診人次 ¹	170 765
No. of Visiting Medical Officer attendances 接受到診醫生治療人次	92 830

Note:

¹ Figures also include attendances under Integrated Discharge Support Programme for Elderly Patients (IDSP).

註釋:

¹ 數字也包括參與離院長者綜合支援計劃的就診人次。

Table 4.9 Psychiatric Service Statistics in 2019-20

表 4.9 2019-20 年度精神科服務統計數字

No. of psychiatric outreach attendances ¹ 接受精神科外展服務人次 ¹	269 705
No. of psychiatric day attendances 精神科日間醫院就診人次	194 417
No. of psychogeriatric outreach attendances ² 接受老人精神科外展服務人次 ²	93 411

Notes:

¹ Figures also include home visits and crisis interventions.

² Figures also include home visits and consultation-liaison attendances.

註釋:

¹ 數字也包括家訪及危機處理服務。

² 數字也包括家訪及諮詢會診。

Section 5 : Radiodiagnostic Services, Operations and Procedures

第五章：放射診斷服務、手術及程序

Table 5.1 No. of Radiodiagnostic Attendances in 2019-20

表 5.1 2019-20 年度放射診斷就診人次

No. of radiodiagnostic attendances 放射診斷就診人次	4 028 306
--	-----------

Table 5.2 No. of Operations done inside Operating Theatres by Operation Magnitude in 2019-20

表 5.2 2019-20 年度按手術類型劃分在手術室內進行的手術數目

Operation magnitude 手術類型	No. of operations 手術數目
Ultra-major 極大型	30 042
Major 大型	73 022
Intermediate 中型	33 419
Minor 小型	42 965
Unclassified 未分類	1 509
Overall 合計	180 957

Table 5.3 No. of Haemodialysis Procedures in 2019-20

表 5.3 2019-20 年度血液透析程序數目

No. of haemodialysis procedures 血液透析程序數目	153 053
---	---------

Table 5.4 Statistics on Selected Endoscopic Procedures in 2019-20

表 5.4 2019-20 年度選定內窺鏡程序的統計數字

Type of endoscopic procedure 內窺鏡程序的種類	No. of procedures 程序數目
Bronchoscopy 支氣管鏡檢查	10 085
Colonoscopy 大腸鏡檢查	49 819
Colposcopy 陰道鏡檢查	7 566
Endoscopic Retrograde Cholangiopancreatography (ERCP) 內視鏡逆行胰膽管造影術	10 050
Flexible Cystoscopy 軟管式膀胱鏡檢查	17 591
Oesophagogastroduodenoscopy (OGD) 食道胃十二指腸內視鏡檢查	85 513
Sigmoidoscopy 乙狀結腸鏡檢查	6 043
Endoscopic Ultrasonography - Upper Gastrointestinal Tract 超聲內鏡檢查 - 上胃腸道	3 502
Endoscopic Ultrasonography - Lower Gastrointestinal Tract 超聲內鏡檢查 - 下胃腸道	155
Endoscopic Ultrasonography - Bronchus & Mediastinum 超聲內鏡檢查 - 支氣管及縱隔	63
Endoscopic Ultrasonography - Others 超聲內鏡檢查 - 其他	111

Hong Kong East Cluster

港島東聯網

Section 1 : Selected Statistics

第一章：選定的統計數字



Service Capacity as at 31 March 2020

截至2020年3月31日的服務容量

No. of hospital beds 醫院病床數目	3 275
No. of psychiatric day places 精神科日間醫院名額	90
No. of geriatric day places [#] 老人科日間醫院名額 [#]	152

Service Throughput in 2019-20

2019-20 年度服務量

Inpatient and day inpatient services	No. of discharges and deaths 出院人次及死亡人數	183 208
住院及日間住院服務	No. of live births 活產嬰兒數目	2 317
	No. of allied health attendances 專職醫療就診人次	605 074
	No. of accident and emergency attendances 急症室就診人次	196 321
	No. of specialist outpatient (clinical) attendances 專科門診 (臨床) 就診人次	819 039
Ambulatory Services	No. of primary care attendances 基層醫療就診人次	624 202
日間服務	No. of allied health attendances 專職醫療就診人次	295 041
	No. of geriatric day attendances[#] 老人科日間醫院就診人次[#]	31 138
	No. of psychiatric day attendances 精神科日間醫院就診人次	25 197
	No. of community nurse attendances 接受社康護士服務人次	96 775
Outreach Services	No. of allied health attendances 專職醫療就診人次	2 422
外展服務	No. of geriatric outreach attendances 接受老人科外展服務人次	97 330
	No. of psychiatric outreach attendances 接受精神科外展服務人次	21 440
Other Services	No. of radiodiagnostic attendances 放射診斷就診人次	419 137
其他服務	No. of operations done inside operating theatres 在手術室內進行的手術數目	17 379

[#] : Figures also include places / attendances under Integrated Discharge Support Programme for Elderly Patients (IDSP).

[#] : 數字也包括參與離院長者綜合支援計劃的醫院名額 / 就診人次。

As at 31 Mar 2020 截至2020年3月31日		Hospital / Institution 醫院 / 機構	Specialist Outpatient Clinic 專科門診所	General Outpatient Clinic 普通科門診所
Number	數目	7	7	12
1	Cheshire Home, Chung Hom Kok	春磡角慈氏護養院	✓	
2	Pamela Youde Nethersole Eastern Hospital +	東區尤德夫人那打素醫院 +	✓	✓
3	Ruttonjee Hospital +	律敦治醫院 +	✓	
4	St. John Hospital +	長洲醫院 +	✓	
5	Tang Shiu Kin Hospital / Tang Shiu Kin Hospital Community Ambulatory Care Centre / Violet Peel General Out-patient Clinic	鄧肇堅醫院 / 鄧肇堅醫院社區日間醫療中心 / 貝夫人普通科門診所	✓	✓
6	Tung Wah Eastern Hospital	東華東院	✓	✓
7	Wong Chuk Hang Hospital	黃竹坑醫院	✓	
8	Sai Wan Ho General Out-patient Clinic	西灣河普通科門診所		✓
9	Anne Black General Out-patient Clinic	柏立基夫人普通科門診所		✓
10	Chai Wan General Out-patient Clinic	柴灣普通科門診所		✓
11	North Lamma General Out-patient Clinic	北南丫普通科門診所		✓
12	Peng Chau General Out-patient Clinic	坪洲普通科門診所		✓
13	Shau Kei Wan Jockey Club General Out-patient Clinic	筲箕灣賽馬會普通科門診所		✓
14	Sok Kwu Wan General Out-patient Clinic	索習灣普通科門診所		✓
15	Stanley General Out-patient Clinic	赤柱普通科門診所		✓
16	Wan Tsui General Out-patient Clinic	環翠普通科門診所		✓

+ Hospital with A&E service

+ 提供急症服務的醫院

Section 2 : Healthcare Facilities - Hospital Beds

第二章：醫療設施 - 醫院病床

Table 2 No. of Hospital Beds by Specialty and Hospital as at 31 March 2020

表 2 截至2020年3月31日按專科及醫院劃分的醫院病床數目

Hospital 醫院	Specialty 專科																						
	Cardiothoracic Surgery 心胸肺外科	Clinical Oncology 臨床腫瘤科	Dental 牙科	Ear, Nose and Throat 耳鼻喉科	Emergency Medicine 急症科	Gynaecology 婦科	Infirmity 療養科	Intensive Care Unit / High Dependency Unit ¹ 深切治療部 / 加護病房 ¹	Medicine ² 內科 ²	Mentally Handicapped 智障科	Neonatology ³ 初生嬰兒科 ³	Neurosurgery 神經外科	Nursery 育嬰室	Obstetrics 產科	Ophthalmology 眼科	Orthopaedics & Traumatology 骨科	Paediatrics ⁴ 兒科 ⁴	Palliative Care 舒緩治療	Psychiatry 精神科	Rehabilitation 復康科	Surgery ⁵ 外科 ⁵	Others/ Unclassified ⁶ 其他 / 未分類 ⁶	Overall 合計
Cheshire Home, Chung Hom Kok 春崗角慈氏護養院	-	-	-	-	-	-	240	-	-	-	-	-	-	-	-	-	-	-	-	-	-	-	240
Pamela Youde Nethersole Eastern Hospital 東區尤德夫人那打素醫院	-	68	7	19	40	38	-	23	662 (9)	-	31	21	36	62	15	179	54	-	400	-	211	24	1 890
Ruttonjee & Tang Shiu Kin Hospitals 律敦治及鄧肇堅醫院	-	-	-	-	10	-	156	8	325	-	-	-	-	-	-	37	-	18	-	-	73	6	633
St. John Hospital 長洲醫院	-	-	-	-	-	-	59	-	28	-	-	-	-	-	-	-	-	-	-	-	-	-	87
Tung Wah Eastern Hospital 東華東院	-	-	-	-	-	-	12	-	35	-	-	-	-	-	32	-	-	-	-	186	-	-	265
Wong Chuk Hang Hospital 黃竹坑醫院	-	-	-	-	-	-	160	-	-	-	-	-	-	-	-	-	-	-	-	-	-	-	160
Overall 合計	-	68	7	19	50	38	627	31	1 050 (9)	-	31	21	36	62	47	216	54	18	400	186	284	30	3 275

Notes:

¹ Managed by ICU team only. Intensive / high dependency care beds managed by other specialties are grouped under their respective specialties.

² Medicine includes Internal Medicine, Geriatrics, Respiratory Medicine, Medical Infectious Diseases and Coronary Care Unit. Figures in brackets denote number of beds for Coronary Care Unit.

³ Neonatology includes Neonatal Intensive Care Unit and Special Care Baby Unit.

⁴ Paediatrics includes Paediatric Intensive Care.

⁵ Surgery includes General Surgery, Paediatric Surgery, Plastic Surgery and Urology.

⁶ Other/Unclassified specialties include Anaesthesiology, Skin (managed by Department of Health), Accident and Emergency observation beds, custodial/private/special accommodation wards that are not under any individual specialties, etc.

註釋:

¹ 由深切治療部管理。其他專科管理的深切治療 / 加護病房則歸納於各自的專科。

² 內科包括內科醫學、老人科、呼吸系統科、感染及傳染病科和心臟深切治療部。括號內數字顯示心臟深切治療部的病床數目。

³ 初生嬰兒科包括初生嬰兒深切治療部及初生嬰兒特別護理部。

⁴ 兒科包括兒科深切治療部。

⁵ 外科包括外科、小兒外科、整形外科及泌尿外科。

⁶ 其他 / 未分類的專科包括麻醉科、皮膚科(衛生署管理)、急症室觀察病床及屬「未分類」專科的羈留/私家/特別病房等。

Section 3 : Inpatient and Day Inpatient Services

第三章： 住院及日間住院服務

Table 3.1 Inpatient and Day Inpatient Service Statistics by Specialties in 2019-20

表 3.1 2019-20 年度按專科劃分的住院及日間住院服務統計數字

	General (acute and convalescent) 普通科 (急症及康復)	Mentally ill 精神科	Mentally handicapped 智障科	Infirmity 療養科	Overall 合計
No. of hospital beds (as at 31 March 2020) 醫院病床數目 (截至2020年3月31日)	2 248	400	-	627	3 275
No. of inpatient discharges and deaths 住院病人出院人次及死亡人數	109 253	1 716	-	1 830	112 799
No. of day inpatient discharges and deaths 日間住院病人出院人次及死亡人數	70 404	2	-	3	70 409
No. of inpatient and day inpatient discharges and deaths 住院及日間住院病人出院人次及死亡人數	179 657	1 718	-	1 833	183 208
No. of inpatient patient days 住院病人住院日次	609 649	102 444	-	164 235	876 328
Inpatient bed occupancy rate (%) 住院病床住用率 (%)	87.1	70.0	-	90.2	85.2
Inpatient average length of stay (days) ¹ 住院病人平均住院時間 (日) ¹	5.6	55.0	-	91.4	7.8

Note:

¹ It is derived by dividing the sum of length of stay of inpatients by the corresponding number of inpatients discharged and treated.

註釋:

¹ 計算方法是按住院病人住院時間總數除以相對的住院病人出院及接受治療人數計算。

Table 3.2 No. of Live Births in 2019-20

表 3.2 2019-20 年度活產嬰兒數目

No. of live births 活產嬰兒數目	2 317
------------------------------	-------

Table 3.3 No. of Allied Health (Inpatient and Day Inpatient) Attendances by Allied Health Department in 2019-20

表 3.3 2019-20 年度按專職醫療部門劃分的專職醫療 (住院及日間住院病人) 就診人次

Allied Health Department 專職醫療部門	No. of attendances 就診人次
Audiology 聽力學	67
Clinical Psychology 臨床心理	3 466
Dietetics 營養膳食	35 915
Medical Social Work 醫務社會工作	42 836
Occupational Therapy 職業治療	189 197
Optometry 視光學	1 143
Orthoptics 視覺矯正	63
Physiotherapy 物理治療	288 619
Podiatry 足病診療	1 517
Prosthetics & Orthotics 義肢矯形	4 738
Speech Therapy 言語治療	37 513
Overall 合計	605 074

Section 4 : Ambulatory and Outreach Services

第四章：日間及外展服務

Table 4.1 No. of Accident and Emergency Attendances in 2019-20

表 4.1 2019-20 年度急症室就診人次

No. of accident and emergency attendances 急症室就診人次	196 321
--	---------

Table 4.2 No. of Specialist Outpatient (Clinical) Attendances by Major Specialty in 2019-20

表 4.2 2019-20 年度按主要專科劃分的專科門診（臨床）就診人次

Major Specialty 主要專科	No of attendances ¹ 就診人次 ¹
Ear, Nose and Throat 耳鼻喉科	43 157
Gynaecology 婦科	24 244
Medicine 內科	303 820
Ophthalmology 眼科	114 729
Orthopaedics & Traumatology 骨科	59 573
Paediatrics 兒科	14 523
Psychiatry 精神科	88 727
Surgery 外科	87 961
Overall ² 合計 ²	819 039

Notes:

¹ Specialist Outpatient (SOP) attendances also include attendances from nurse clinics in SOP setting.

² Individual figures may not add up to the overall because the overall figure includes attendances of other specialties apart from the major specialties as listed in the table.

註釋:

¹ 專科門診就診人次也包括專科護士診所的就診人次。

² 除了在表格所列的主要專科外，專科門診還提供其他專科服務，所以個別項目相加後不等於合計數字。

Table 4.3 No. of Primary Care Attendances by Type of Service in 2019-20

表 4.3 2019-20 年度按服務類型劃分的基層醫療就診人次

Type of service 服務類型	No. of attendances 就診人次
General outpatient clinic ¹ 普通科門診 ¹	559 670
Family medicine specialist clinic 家庭醫學專科門診	64 532
Overall 合計	624 202

Note:

¹ General Outpatient (GOP) attendances also include attendances from nurse clinics in GOP setting and attendances in related healthcare reform initiative programmes in primary care.

註釋:

¹ 普通科門診就診人次也包括普通科護士診所的就診人次，及醫療改革服務計劃內的基層醫療服務就診人次。

Table 4.4 No. of Rehabilitation Day and Palliative Care Day Attendances in 2019-20

表 4.4 2019-20 年度康復及舒緩治療日間服務就診人次

No. of rehabilitation day and palliative care day attendances 康復及舒緩治療日間服務就診人次	33 144
--	--------

Table 4.5 No. of Community Nurse Attendances in 2019-20

表 4.5 2019-20 年度接受社康護士服務人次

No. of community nurse attendances 接受社康護士服務人次	96 775
--	--------

Section 4 : Ambulatory and Outreach Services (Cont'd)

第四章：日間及外展服務（續）

Table 4.6 No. of Allied Health (Community) Attendances in 2019-20

表 4.6 2019-20 年度專職醫療（社區）就診人次

No. of allied health (community) attendances ¹ 專職醫療（社區）就診人次 ¹	2 422
--	-------

Note:

¹ Figures exclude follow-up consultations provided by the Medical Social Services Units.

註釋:

¹ 數字不包括由醫務社會服務部提供的跟進個案。

Table 4.7 No. of Allied Health (Outpatient) Attendances by Allied Health Department in 2019-20

表 4.7 2019-20 年度按專職醫療部門劃分的專職醫療（門診）就診人次

Allied Health Department 專職醫療部門	No. of attendances 就診人次
Audiology 聽力學	11 433
Clinical Psychology 臨床心理	7 251
Dietetics 營養膳食	10 301
Medical Social Work ¹ 醫務社會工作 ¹	9 704
Occupational Therapy 職業治療	47 531
Optometry 視光學	14 906
Orthoptics 視覺矯正	17 746
Physiotherapy 物理治療	144 397
Podiatry 足病診療	12 294
Prosthetics & Orthotics 義肢矯形	14 070
Speech Therapy 言語治療	5 408
Multi-Allied Health Department 多元專職醫療部門	-
Overall 合計	295 041

Note:

¹ Figures exclude follow-up consultations provided by the Medical Social Services Units.

註釋:

¹ 數字不包括由醫務社會服務部提供的跟進個案。

Table 4.8 Geriatric Service Statistics in 2019-20

表 4.8 2019-20 年度老人科服務統計數字

No. of geriatric outreach attendances 接受老人科外展服務人次	97 330
No. of geriatric elderly persons assessed for infirmary care service 接受療養服務評核的長者人數	134
No. of geriatric day attendances ¹ 老人科日間醫院就診人次 ¹	31 138
No. of Visiting Medical Officer attendances 接受到診醫生治療人次	11 236

Note:

¹ Figures also include attendances under Integrated Discharge Support Programme for Elderly Patients (IDSP).

註釋:

¹ 數字也包括參與離院長者綜合支援計劃的就診人次。

Table 4.9 Psychiatric Service Statistics in 2019-20

表 4.9 2019-20 年度精神科服務統計數字

No. of psychiatric outreach attendances ¹ 接受精神科外展服務人次 ¹	21 440
No. of psychiatric day attendances 精神科日間醫院就診人次	25 197
No. of psychogeriatric outreach attendances ² 接受老人精神科外展服務人次 ²	10 187

Notes:

¹ Figures also include home visits and crisis interventions.

² Figures also include home visits and consultation-liaison attendances.

註釋:

¹ 數字也包括家訪及危機處理服務。

² 數字也包括家訪及諮詢會診。

Section 5 : Radiodiagnostic Services, Operations and Procedures

第五章：放射診斷服務、手術及程序

Table 5.1 No. of Radiodiagnostic Attendances in 2019-20

表 5.1 2019-20 年度放射診斷就診人次

No. of radiodiagnostic attendances 放射診斷就診人次	419 137
--	---------

Table 5.2 No. of Operations done inside Operating Theatres by Operation Magnitude in 2019-20

表 5.2 2019-20 年度按手術類型劃分在手術室內進行的手術數目

Operation magnitude 手術類型	No. of operations 手術數目
Ultra-major 極大型	1 910
Major 大型	6 685
Intermediate 中型	3 205
Minor 小型	5 393
Unclassified 未分類	186
Overall 合計	17 379

Table 5.3 No. of Haemodialysis Procedures in 2019-20

表 5.3 2019-20 年度血液透析程序數目

No. of haemodialysis procedures 血液透析程序數目	12 820
---	--------

Table 5.4 Statistics on Selected Endoscopic Procedures in 2019-20

表 5.4 2019-20 年度選定內窺鏡程序的統計數字

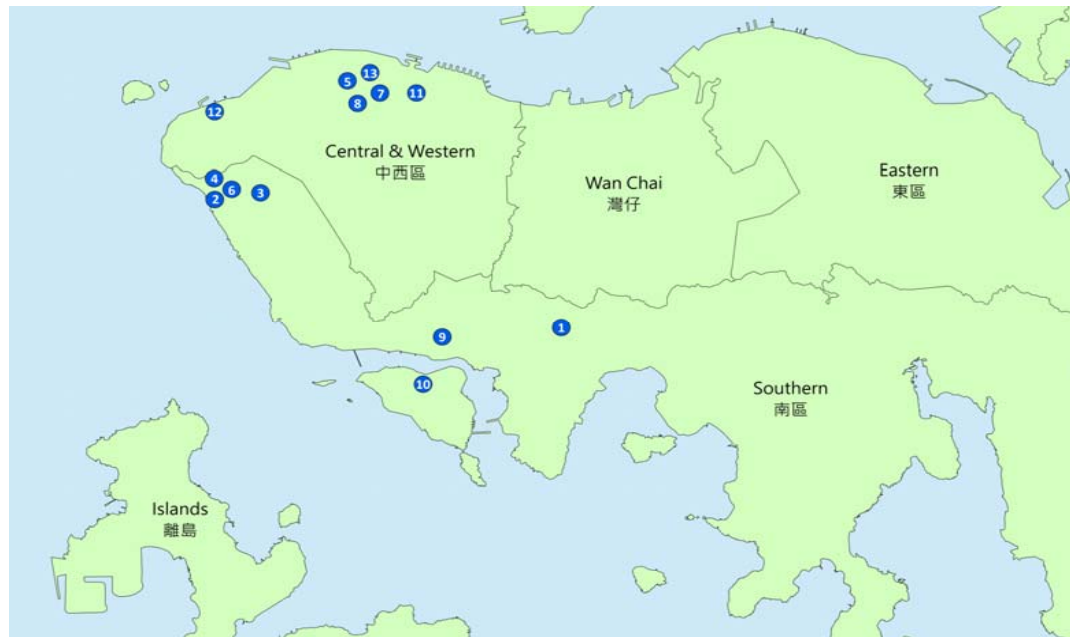
Type of endoscopic procedure 內窺鏡程序的種類	No. of procedures 程序數目
Bronchoscopy 支氣管鏡檢查	745
Colonoscopy 大腸鏡檢查	5 819
Colposcopy 陰道鏡檢查	662
Endoscopic Retrograde Cholangiopancreatography (ERCP) 內視鏡逆行胰膽管造影術	1 092
Flexible Cystoscopy 軟管式膀胱鏡檢查	928
Oesophagogastroduodenoscopy (OGD) 食道胃十二指腸內視鏡檢查	8 374
Sigmoidoscopy 乙狀結腸鏡檢查	335
Endoscopic Ultrasonography - Upper Gastrointestinal Tract 超聲內鏡檢查 - 上胃腸道	158
Endoscopic Ultrasonography - Lower Gastrointestinal Tract 超聲內鏡檢查 - 下胃腸道	-
Endoscopic Ultrasonography - Bronchus & Mediastinum 超聲內鏡檢查 - 支氣管及縱隔	-
Endoscopic Ultrasonography - Others 超聲內鏡檢查 - 其他	-

Hong Kong West Cluster

港島西聯網

Section 1 : Selected Statistics

第一章：選定的統計數字



Service Capacity as at 31 March 2020

截至2020年3月31日的服務容量

No. of hospital beds 醫院病床數目	3 128
No. of psychiatric day places 精神科日間醫院名額	89
No. of geriatric day places [#] 老人科日間醫院名額 [#]	62

Service Throughput in 2019-20

2019-20 年度服務量

Inpatient and day inpatient services 住院及日間住院服務	No. of discharges and deaths 出院人次及死亡人數	213 185
	No. of live births 活產嬰兒數目	3 512
	No. of allied health attendances 專職醫療就診人次	515 823
Ambulatory Services 日間服務	No. of accident and emergency attendances 急症室就診人次	118 213
	No. of specialist outpatient (clinical) attendances 專科門診 (臨床) 就診人次	880 052
	No. of primary care attendances 基層醫療就診人次	389 006
	No. of allied health attendances 專職醫療就診人次	211 334
	No. of geriatric day attendances [#] 老人科日間醫院就診人次 [#]	9 758
Outreach Services 外展服務	No. of psychiatric day attendances 精神科日間醫院就診人次	19 899
	No. of community nurse attendances 接受社康護士服務人次	56 055
	No. of allied health attendances 專職醫療就診人次	3 178
	No. of geriatric outreach attendances 接受老人科外展服務人次	56 454
Other Services 其他服務	No. of psychiatric outreach attendances 接受精神科外展服務人次	17 798
	No. of radiodiagnostic attendances 放射診斷就診人次	406 763
	No. of operations done inside operating theatres 在手術室內進行的手術數目	26 442

[#]: Figures also include places / attendances under Integrated Discharge Support Programme for Elderly Patients (IDSP).

[#]: 數字也包括參與離院長者綜合支援計劃的醫院名額 / 就診人次。

As at 31 Mar 2020 截至2020年3月31日		Hospital / Institution 醫院 / 機構	Specialist Outpatient Clinic 專科門診診所	General Outpatient Clinic 普通科門診診所
Number	數目	7	8	6
1	Grantham Hospital	葛量洪醫院	✓	
2	MacLehose Medical Rehabilitation Centre	麥理浩復康院	✓	
3	Queen Mary Hospital +	瑪麗醫院 +	✓	
4	The Duchess of Kent Children's Hospital at Sandy Bay	大口環根德公爵夫人兒童醫院	✓	
5	Tsan Yuk Hospital	贊育醫院	✓	
6	Tung Wah Group of Hospitals Fung Yiu King Hospital	東華三院馮堯敬醫院	✓	
7	Tung Wah Hospital	東華醫院	✓	✓
8	David Trench Rehabilitation Centre	戴麟趾康復中心	✓	
9	Aberdeen Jockey Club General Out-patient Clinic	香港仔賽馬會普通科門診診所		✓
10	Ap Lei Chau General Out-patient Clinic	鴨脷洲普通科門診診所		✓
11	Central District Health Centre General Out-patient Clinic	中區健康院普通科門診診所		✓
12	Kennedy Town Jockey Club General Out-patient Clinic	堅尼地城賽馬會普通科門診診所		✓
13	Sai Ying Pun Jockey Club General Out-patient Clinic	西營盤賽馬會普通科門診診所		✓

+ Hospital with A&E service

+ 提供急症服務的醫院

Section 2 : Healthcare Facilities - Hospital Beds

第二章：醫療設施 - 醫院病床

Table 2 No. of Hospital Beds by Specialty and Hospital as at 31 March 2020

表 2 截至2020年3月31日按專科及醫院劃分的醫院病床數目

Hospital 醫院	Cardiothoracic Surgery 心肺外科	Clinical Oncology 臨床腫瘤科	Dental 牙科	Ear, Nose and Throat 耳鼻喉科	Emergency Medicine 急症科	Gynaecology 婦科	Infirmery 療養科	Intensive Care Unit / High Dependency Unit ¹ 深切治療部 / 加護病房 ¹	Medicine ² 內科 ²	Mentally Handicapped 智障科	Neonatology ³ 初生嬰兒科 ³	Neurosurgery 神經外科	Nursery 育嬰室	Obstetrics 產科	Ophthalmology 眼科	Orthopaedics & Traumatology 骨科	Paediatrics ⁴ 兒科 ⁴	Palliative Care 舒緩治療	Psychiatry 精神科	Rehabilitation 復康科	Surgery ⁵ 外科 ⁵	Others/ Unclassified ⁶ 其他 / 未分類 ⁶	Overall 合計	
Grantham Hospital 葛量洪醫院	-	-	-	-	-	-	50	-	282 (8)	-	-	-	-	-	8	-	-	48	-	-	1	-	389	
MacLehose Medical Rehabilitation Centre 麥理浩復康院	-	-	-	-	-	-	-	-	-	-	-	-	-	-	-	-	-	-	-	110	-	-	110	
Queen Mary Hospital 瑪麗醫院	79	66	14	13	20	78	-	20	414 (8)	-	62	39	58	88	2	165	104	-	82	-	365	22	1 691	
The Duchess of Kent Children's Hospital at Sandy Bay 大口環根德公爵夫人兒童醫院	-	-	-	-	-	-	-	-	-	-	-	-	-	-	-	87	46	-	-	-	-	-	-	133
Tsan Yuk Hospital 贊育醫院	-	-	-	-	-	-	-	-	-	-	-	-	-	1	-	-	-	-	-	-	-	-	-	1
Tung Wah Group of Hospitals Fung Yiu King Hospital 東華三院馮堯敬醫院	-	-	-	-	-	-	80	-	74	-	-	-	-	-	-	82	-	-	-	36	-	-	-	272
Tung Wah Hospital 東華醫院	-	-	-	13	-	-	70	-	204	-	-	18	-	-	-	-	-	-	-	-	227	-	-	532
Overall 合計	79	66	14	26	20	78	200	20	974 (16)	-	62	57	58	89	10	334	150	48	82	146	593	22	3 128	

Notes:

¹ Managed by ICU team only. Intensive / high dependency care beds managed by other specialties are grouped under their respective specialties.

² Medicine includes Internal Medicine, Geriatrics, Respiratory Medicine, Medical Infectious Diseases and Coronary Care Unit. Figures in brackets denote number of beds for Coronary Care Unit.

³ Neonatology includes Neonatal Intensive Care Unit and Special Care Baby Unit.

⁴ Paediatrics includes Paediatric Intensive Care.

⁵ Surgery includes General Surgery, Paediatric Surgery, Plastic Surgery and Urology.

⁶ Other/Unclassified specialties include Anaesthesiology, Skin (managed by Department of Health), Accident and Emergency observation beds, custodial/private/special accommodation wards that are not under any individual specialties, etc.

註釋:

¹ 由深切治療部管理。其他專科管理的深切治療 / 加護病床則歸納於各自的專科。

² 內科包括內科醫學、老人科、呼吸系統科、感染及傳染病科和心臟深切治療部。括號內數字顯示心臟深切治療部的病床數目。

³ 初生嬰兒科包括初生嬰兒深切治療部及初生嬰兒特別護理部。

⁴ 兒科包括兒科深切治療部。

⁵ 外科包括外科、小兒外科、整形外科及泌尿外科。

⁶ 其他 / 未分類的專科包括麻醉科、皮膚科(衛生署管理)、急症室觀察病床及屬「未分類」專科的羈留/私家/特別病房等。

Section 3 : Inpatient and Day Inpatient Services

第三章： 住院及日間住院服務

Table 3.1 Inpatient and Day Inpatient Service Statistics by Specialties in 2019-20

表 3.1 2019-20 年度按專科劃分的住院及日間住院服務統計數字

	General (acute and convalescent) 普通科 (急症及康復)	Mentally ill 精神科	Mentally handicapped 智障科	Infirmary 療養科	Overall 合計
No. of hospital beds (as at 31 March 2020) 醫院病床數目 (截至2020年3月31日)	2 846	82	-	200	3 128
No. of inpatient discharges and deaths 住院病人出院人次及死亡人數	109 780	616	-	54	110 450
No. of day inpatient discharges and deaths 日間住院病人出院人次及死亡人數	102 733	2	-	-	102 735
No. of inpatient and day inpatient discharges and deaths 住院及日間住院病人出院人次及死亡人數	212 513	618	-	54	213 185
No. of inpatient patient days 住院病人住院日次	637 294	21 321	-	43 012	701 627
Inpatient bed occupancy rate (%) 住院病床住用率 (%)	73.9	75.1	-	91.7	74.8
Inpatient average length of stay (days) ¹ 住院病人平均住院時間 (日) ¹	5.8	35.0	-	585.9	6.2

Note:

¹ It is derived by dividing the sum of length of stay of inpatients by the corresponding number of inpatients discharged and treated.

註釋:

¹ 計算方法是按住院病人住院時間總數除以相對的住院病人出院及接受治療人數計算。

Table 3.2 No. of Live Births in 2019-20

表 3.2 2019-20 年度活產嬰兒數目

No. of live births 活產嬰兒數目	3 512
------------------------------	-------

Table 3.3 No. of Allied Health (Inpatient and Day Inpatient) Attendances by Allied Health Department in 2019-20

表 3.3 2019-20 年度按專職醫療部門劃分的專職醫療 (住院及日間住院病人) 就診人次

Allied Health Department 專職醫療部門	No. of attendances 就診人次
Audiology 聽力學	543
Clinical Psychology 臨床心理	6 550
Dietetics 營養膳食	33 665
Medical Social Work 醫務社會工作	36 937
Occupational Therapy 職業治療	112 906
Optometry 視光學	75
Orthoptics 視覺矯正	-
Physiotherapy 物理治療	290 052
Podiatry 足病診療	3 152
Prosthetics & Orthotics 義肢矯形	7 278
Speech Therapy 言語治療	24 665
Overall 合計	515 823

Section 4 : Ambulatory and Outreach Services

第四章：日間及外展服務

Table 4.1 No. of Accident and Emergency Attendances in 2019-20

表 4.1 2019-20 年度急症室就診人次

No. of accident and emergency attendances 急症室就診人次	118 213
--	---------

Table 4.2 No. of Specialist Outpatient (Clinical) Attendances by Major Specialty in 2019-20

表 4.2 2019-20 年度按主要專科劃分的專科門診（臨床）就診人次

Major Specialty 主要專科	No of attendances ¹ 就診人次 ¹
Ear, Nose and Throat 耳鼻喉科	34 504
Gynaecology 婦科	41 650
Medicine 內科	276 962
Ophthalmology 眼科	89 131
Orthopaedics & Traumatology 骨科	62 703
Paediatrics 兒科	33 411
Psychiatry 精神科	71 235
Surgery 外科	126 964
Overall ² 合計 ²	880 052

Notes:

¹ Specialist Outpatient (SOP) attendances also include attendances from nurse clinics in SOP setting.

² Individual figures may not add up to the overall because the overall figure includes attendances of other specialties apart from the major specialties as listed in the table.

註釋:

¹ 專科門診就診人次也包括專科護士診所的就診人次。

² 除了在表格所列的主要專科外，專科門診還提供其他專科服務，所以個別項目相加後不等於合計數字。

Table 4.3 No. of Primary Care Attendances by Type of Service in 2019-20

表 4.3 2019-20 年度按服務類型劃分的基層醫療就診人次

Type of service 服務類型	No. of attendances 就診人次
General outpatient clinic ¹ 普通科門診 ¹	367 879
Family medicine specialist clinic 家庭醫學專科門診	21 127
Overall 合計	389 006

Note:

¹ General Outpatient (GOP) attendances also include attendances from nurse clinics in GOP setting and attendances in related healthcare reform initiative programmes in primary care.

註釋:

¹ 普通科門診就診人次也包括普通科護士診所的就診人次，及醫療改革服務計劃內的基層醫療服務就診人次。

Table 4.4 No. of Rehabilitation Day and Palliative Care Day Attendances in 2019-20

表 4.4 2019-20 年度康復及舒緩治療日間服務就診人次

No. of rehabilitation day and palliative care day attendances 康復及舒緩治療日間服務就診人次	25 437
--	--------

Table 4.5 No. of Community Nurse Attendances in 2019-20

表 4.5 2019-20 年度接受社康護士服務人次

No. of community nurse attendances 接受社康護士服務人次	56 055
--	--------

Section 4 : Ambulatory and Outreach Services (Cont'd)

第四章：日間及外展服務（續）

Table 4.6 No. of Allied Health (Community) Attendances in 2019-20

表 4.6 2019-20 年度專職醫療（社區）就診人次

No. of allied health (community) attendances ¹ 專職醫療（社區）就診人次 ¹	3 178
--	-------

Note:

¹ Figures exclude follow-up consultations provided by the Medical Social Services Units.

註釋:

¹ 數字不包括由醫務社會服務部提供的跟進個案。

Table 4.7 No. of Allied Health (Outpatient) Attendances by Allied Health Department in 2019-20

表 4.7 2019-20 年度按專職醫療部門劃分的專職醫療（門診）就診人次

Allied Health Department 專職醫療部門	No. of attendances 就診人次
Audiology 聽力學	8 614
Clinical Psychology 臨床心理	9 641
Dietetics 營養膳食	7 914
Medical Social Work ¹ 醫務社會工作 ¹	22 934
Occupational Therapy 職業治療	37 729
Optometry 視光學	22 390
Orthoptics 視覺矯正	811
Physiotherapy 物理治療	74 358
Podiatry 足病診療	9 728
Prosthetic & Orthotics 義肢矯形	11 818
Speech Therapy 言語治療	5 397
Multi-Allied Health Department 多元專職醫療部門	-
Overall 合計	211 334

Note:

¹ Figures exclude follow-up consultations provided by the Medical Social Services Units.

註釋:

¹ 數字不包括由醫務社會服務部提供的跟進個案。

Table 4.8 Geriatric Service Statistics in 2019-20

表 4.8 2019-20 年度老人科服務統計數字

No. of geriatric outreach attendances 接受老人科外展服務人次	56 454
No. of geriatric elderly persons assessed for infirmary care service 接受療養服務評核的長者人數	219
No. of geriatric day attendances ¹ 老人科日間醫院就診人次 ¹	9 758
No. of Visiting Medical Officer attendances 接受到診醫生治療人次	11 498

Note:

¹ Figures also include attendances under Integrated Discharge Support Programme for Elderly Patients (IDSP).

註釋:

¹ 數字也包括參與離院長者綜合支援計劃的就診人次。

Table 4.9 Psychiatric Service Statistics in 2019-20

表 4.9 2019-20 年度精神科服務統計數字

No. of psychiatric outreach attendances ¹ 接受精神科外展服務人次 ¹	17 798
No. of psychiatric day attendances 精神科日間醫院就診人次	19 899
No. of psychogeriatric outreach attendances ² 接受老人精神科外展服務人次 ²	13 468

Notes:

¹ Figures also include home visits and crisis interventions.

² Figures also include home visits and consultation-liaison attendances.

註釋:

¹ 數字也包括家訪及危機處理服務。

² 數字也包括家訪及諮詢會診。

Section 5 : Radiodiagnostic Services, Operations and Procedures

第五章：放射診斷服務、手術及程序

Table 5.1 No. of Radiodiagnostic Attendances in 2019-20

表 5.1 2019-20 年度放射診斷就診人次

No. of radiodiagnostic attendances 放射診斷就診人次	406 763
--	---------

Table 5.2 No. of Operations done inside Operating Theatres by Operation Magnitude in 2019-20

表 5.2 2019-20 年度按手術類型劃分在手術室內進行的手術數目

Operation magnitude 手術類型	No. of operations 手術數目
Ultra-major 極大型	5 445
Major 大型	9 324
Intermediate 中型	4 287
Minor 小型	7 211
Unclassified 未分類	175
Overall 合計	26 442

Table 5.3 No. of Haemodialysis Procedures in 2019-20

表 5.3 2019-20 年度血液透析程序數目

No. of haemodialysis procedures 血液透析程序數目	21 167
---	--------

Table 5.4 Statistics on Selected Endoscopic Procedures in 2019-20

表 5.4 2019-20 年度選定內窺鏡程序的統計數字

Type of endoscopic procedure 內窺鏡程序的種類	No. of procedures 程序數目
Bronchoscopy 支氣管鏡檢查	1 407
Colonoscopy 大腸鏡檢查	4 678
Colposcopy 陰道鏡檢查	694
Endoscopic Retrograde Cholangiopancreatography (ERCP) 內視鏡逆行胰膽管造影術	1 355
Flexible Cystoscopy 軟管式膀胱鏡檢查	1 611
Oesophagogastroduodenoscopy (OGD) 食道胃十二指腸內視鏡檢查	7 763
Sigmoidoscopy 乙狀結腸鏡檢查	1 107
Endoscopic Ultrasonography - Upper Gastrointestinal Tract 超聲內鏡檢查 - 上胃腸道	552
Endoscopic Ultrasonography - Lower Gastrointestinal Tract 超聲內鏡檢查 - 下胃腸道	95
Endoscopic Ultrasonography - Bronchus & Mediastinum 超聲內鏡檢查 - 支氣管及縱隔	5
Endoscopic Ultrasonography - Others 超聲內鏡檢查 - 其他	8

Kowloon Central Cluster

九龍中聯網

Section 1 : Selected Statistics

第一章：選定的統計數字



Service Capacity as at 31 March 2020

截至2020年3月31日的服務容量

No. of hospital beds 醫院病床數目	5 852
No. of psychiatric day places 精神科日間醫院名額	42
No. of geriatric day places* 老人科日間醫院名額#	155

Service Throughput in 2019-20

2019-20 年度服務量

Inpatient and day inpatient services 住院及日間住院服務	No. of discharges and deaths 出院人次及死亡人數	353 947
	No. of live births 活產嬰兒數目	9 205
	No. of allied health attendances 專職醫療就診人次	1 380 765
Ambulatory Services 日間服務	No. of accident and emergency attendances 急症室就診人次	285 204
	No. of specialist outpatient (clinical) attendances 專科門診 (臨床) 就診人次	1 465 849
	No. of primary care attendances 基層醫療就診人次	1 114 779
	No. of allied health attendances 專職醫療就診人次	593 932
	No. of geriatric day attendances* 老人科日間醫院就診人次#	30 207
Outreach Services 外展服務	No. of psychiatric day attendances 精神科日間醫院就診人次	9 301
	No. of community nurse attendances 接受社康護士服務人次	181 994
	No. of allied health attendances 專職醫療就診人次	4 220
	No. of geriatric outreach attendances 接受老人科外展服務人次	155 734
Other Services 其他服務	No. of psychiatric outreach attendances 接受精神科外展服務人次	18 283
	No. of radiodiagnostic attendances 放射診斷就診人次	768 043
	No. of operations done inside operating theatres 在手術室內進行的手術數目	37 737

*: Figures also include places / attendances under Integrated Discharge Support Programme for Elderly Patients (IDSP).

#: 數字也包括參與離院長者綜合支援計劃的醫院名額 / 就診人次。

As at 31 Mar 2020 截至2020年3月31日		Hospital / Institution 醫院 / 機構	Specialist Outpatient Clinic 專科門診所	General Outpatient Clinic 普通科門診所
Number	數目	9	10	13
1	Hong Kong Buddhist Hospital	香港佛教醫院	✓	✓
2	Hong Kong Children's Hospital	香港兒童醫院	✓	✓
3	Hong Kong Eye Hospital	香港眼科醫院	✓	✓
4	Hong Kong Red Cross Blood Transfusion Service	香港紅十字會輸血服務中心	✓	
5	Kowloon Hospital	九龍醫院	✓	✓
6	Kwong Wah Hospital +	廣華醫院 +	✓	✓
7	Our Lady of Maryknoll Hospital / Our Lady of Maryknoll Hospital Family Medicine Clinic	聖母醫院 / 聖母醫院家庭醫學診所	✓	✓
8	Queen Elizabeth Hospital +	伊利沙伯醫院 +	✓	✓
9	Tung Wah Group of Hospitals Wong Tai Sin Hospital	東華三院黃大仙醫院	✓	✓
10	Community Rehabilitation Service Support Centre, Hospital Authority	醫院管理局社區復康中心	✓	
11	Yau Ma Tei Jockey Club General Out-patient Clinic	油麻地賽馬會普通科門診所	✓	✓
12	Central Kowloon Health Centre	中九龍診所		✓
13	East Kowloon General Out-patient Clinic	東九龍普通科門診所		✓
14	Hung Hom Clinic	紅磡診所		✓
15	Lee Kee Memorial Dispensary	李基紀念醫局		✓
16	Li Po Chun General Out-patient Clinic	李寶椿普通科門診所		✓
17	Robert Black General Out-patient Clinic	柏立基普通科門診所		✓
18	Shun Tak Fraternal Association Leung Kau Kui Clinic	順德聯誼會梁鈺琚診所		✓
19	Wang Tau Hom Jockey Club General Out-patient Clinic	橫頭磡賽馬會普通科門診所		✓
20	Wu York Yu General Out-patient Clinic	伍若瑜普通科門診所		✓

+ Hospital with A&E service

+ 提供急症服務的醫院

Section 2 : Healthcare Facilities - Hospital Beds

第二章：醫療設施 - 醫院病床

Table 2 No. of Hospital Beds by Specialty and Hospital as at 31 March 2020

表 2 截至2020年3月31日按專科及醫院劃分的醫院病床數目

Hospital 醫院	Specialty 專科	Cardiothoracic Surgery 心胸肺外科	Clinical Oncology 臨床腫瘤科	Dental 牙科	Ear, Nose and Throat 耳鼻喉科	Emergency Medicine 急症科	Gynaecology 婦科	Infirmery 療養科	Intensive Care Unit / High Dependency Unit ¹ 深切治療部 / 加護病房 ¹	Medicine ² 內科 ²	Mentally Handicapped 智障科	Neonatology ³ 初生嬰兒科 ³	Neurosurgery 神經外科	Nursery 育嬰室	Obstetrics 產科	Ophthalmology 眼科	Orthopaedics & Traumatology 瘡科	Paediatrics ⁴ 兒科 ⁴	Palliative Care 舒緩治療	Psychiatry 精神科	Rehabilitation 復康科	Surgery ⁵ 外科 ⁵	Others/ Unclassified ⁶ 其他 / 未分類 ⁶	Overall 合計
Hong Kong Buddhist Hospital 香港佛教醫院		-	-	-	-	-	-	-	249	-	-	-	-	-	-	38	-	65	-	-	-	-	12	364
Hong Kong Children's Hospital 香港兒童醫院		-	-	-	-	-	-	-	-	-	12	-	-	-	-	-	147	-	-	-	-	20	-	179
Hong Kong Eye Hospital 香港眼科醫院		-	-	-	-	-	-	-	-	-	-	-	-	-	45	-	-	-	-	-	-	-	-	45
Kowloon Hospital 九龍醫院		18	-	-	-	-	-	118	255	-	-	-	-	-	-	95	10	-	465	360	40	-	-	1 361
Kwong Wah Hospital 廣華醫院		-	-	-	9	-	42	-	403 (6)	-	64	58	81	99	-	96	75	-	-	-	214	32	-	1 186
Our Lady of Maryknoll Hospital 聖母醫院		-	-	-	1	-	1	-	154	-	-	-	-	-	-	1	-	29	-	-	40	10	-	236
Queen Elizabeth Hospital 伊利沙伯醫院		40	118	3	13	91	29	-	630 (17)	-	83	85	54	125	8	187	90	-	-	-	288	82	-	1 950
Tung Wah Group of Hospitals Wong Tai Sin Hospital 東華三院黃大仙醫院		-	-	-	-	-	-	132	248	-	-	5	-	-	-	15	-	26	-	90	15	-	-	531
Overall 合計		58	118	3	23	91	72	250	37	1 939 (23)	-	159	148	135	224	53	432	322	120	465	450	617	136	5 852

Notes:

¹ Managed by ICU team only. Intensive / high dependency care beds managed by other specialties are grouped under their respective specialties.

² Medicine includes Internal Medicine, Geriatrics, Respiratory Medicine, Medical Infectious Diseases and Coronary Care Unit. Figures in brackets denote number of beds for Coronary Care Unit.

³ Neonatology includes Neonatal Intensive Care Unit and Special Care Baby Unit.

⁴ Paediatrics includes Paediatric Intensive Care.

⁵ Surgery includes General Surgery, Paediatric Surgery, Plastic Surgery and Urology.

⁶ Other/Unclassified specialties include Anaesthesiology, Skin (managed by Department of Health), Accident and Emergency observation beds, custodial/private/special accommodation wards that are not under any individual specialties, etc.

註釋:

¹ 由深切治療部管理。其他專科管理的深切治療 / 加護病床則歸納於各自的專科。

² 內科包括內科醫學、老人科、呼吸系統科、感染及傳染病科和心臟深切治療部。括號內數字顯示心臟深切治療部的病床數目。

³ 初生嬰兒科包括初生嬰兒深切治療部及初生嬰兒特別護理部。

⁴ 兒科包括兒科深切治療部。

⁵ 外科包括外科、小兒外科、整形外科及泌尿外科。

⁶ 其他 / 未分類的專科包括麻醉科、皮膚科(衛生署管理)、急症室觀察病床及屬「未分類」專科的羈留/私家/特別病房等。

Section 3 : Inpatient and Day Inpatient Services

第三章： 住院及日間住院服務

Table 3.1 Inpatient and Day Inpatient Service Statistics by Specialties in 2019-20

表 3.1 2019-20 年度按專科劃分的住院及日間住院服務統計數字

	General (acute and convalescent) 普通科 (急症及康復)	Mentally ill 精神科	Mentally handicapped 智障科	Infirmity 療養科	Overall 合計
No. of hospital beds (as at 31 March 2020) 醫院病床數目 (截至2020年3月31日)	5 137	465	-	250	5 852
No. of inpatient discharges and deaths 住院病人出院人次及死亡人數	214 217	3 200	-	677	218 094
No. of day inpatient discharges and deaths 日間住院病人出院人次及死亡人數	135 838	15	-	-	135 853
No. of inpatient and day inpatient discharges and deaths 住院及日間住院病人出院人次及死亡人數	350 055	3 215	-	677	353 947
No. of inpatient patient days 住院病人住院日次	1 476 623	135 023	-	79 079	1 690 725
Inpatient bed occupancy rate (%) 住院病床住用率 (%)	88.5	79.3	-	91.7	87.8
Inpatient average length of stay (days) ¹ 住院病人平均住院時間 (日) ¹	6.9	41.2	-	298.7	8.3

Note:

¹ It is derived by dividing the sum of length of stay of inpatients by the corresponding number of inpatients discharged and treated.

註釋:

¹ 計算方法是按住院病人住院時間總數除以相對的住院病人出院及接受治療人數計算。

Table 3.2 No. of Live Births in 2019-20

表 3.2 2019-20 年度活產嬰兒數目

No. of live births 活產嬰兒數目	9 205
------------------------------	-------

Table 3.3 No. of Allied Health (Inpatient and Day Inpatient) Attendances by Allied Health Department in 2019-20

表 3.3 2019-20 年度按專職醫療部門劃分的專職醫療 (住院及日間住院病人) 就診人次

Allied Health Department 專職醫療部門	No. of attendances 就診人次
Audiology 聽力學	183
Clinical Psychology 臨床心理	8 972
Dietetics 營養膳食	69 987
Medical Social Work 醫務社會工作	65 638
Occupational Therapy 職業治療	415 096
Optometry 視光學	209
Orthoptics 視覺矯正	128
Physiotherapy 物理治療	756 237
Podiatry 足病診療	3 418
Prosthetics & Orthotics 義肢矯形	14 444
Speech Therapy 言語治療	46 453
Overall 合計	1 380 765

Section 4 : Ambulatory and Outreach Services

第四章：日間及外展服務

Table 4.1 No. of Accident and Emergency Attendances in 2019-20

表 4.1 2019-20 年度急症室就診人次

No. of accident and emergency attendances 急症室就診人次	285 204
--	---------

Table 4.2 No. of Specialist Outpatient (Clinical) Attendances by Major Specialty in 2019-20

表 4.2 2019-20 年度按主要專科劃分的專科門診（臨床）就診人次

Major Specialty 主要專科	No of attendances ¹ 就診人次 ¹
Ear, Nose and Throat 耳鼻喉科	53 291
Gynaecology 婦科	67 925
Medicine 內科	415 959
Ophthalmology 眼科	248 453
Orthopaedics & Traumatology 骨科	105 983
Paediatrics 兒科	60 638
Psychiatry 精神科	68 985
Surgery 外科	180 239
Overall ² 合計 ²	1 465 849

Notes:

¹ Specialist Outpatient (SOP) attendances also include attendances from nurse clinics in SOP setting.

² Individual figures may not add up to the overall because the overall figure includes attendances of other specialties apart from the major specialties as listed in the table.

註釋:

¹ 專科門診就診人次也包括專科護士診所的就診人次。

² 除了在表格所列的主要專科外，專科門診還提供其他專科服務，所以個別項目相加後不等於合計數字。

Table 4.3 No. of Primary Care Attendances by Type of Service in 2019-20

表 4.3 2019-20 年度按服務類型劃分的基層醫療就診人次

Type of service 服務類型	No. of attendances 就診人次
General outpatient clinic ¹ 普通科門診 ¹	1 100 013
Family medicine specialist clinic 家庭醫學專科門診	14 766
Overall 合計	1 114 779

Note:

¹ General Outpatient (GOP) attendances also include attendances from nurse clinics in GOP setting and attendances in related healthcare reform initiative programmes in primary care.

註釋:

¹ 普通科門診就診人次也包括普通科護士診所的就診人次，及醫療改革服務計劃內的基層醫療服務就診人次。

Table 4.4 No. of Rehabilitation Day and Palliative Care Day Attendances in 2019-20

表 4.4 2019-20 年度康復及舒緩治療日間服務就診人次

No. of rehabilitation day and palliative care day attendances 康復及舒緩治療日間服務就診人次	4 463
--	-------

Table 4.5 No. of Community Nurse Attendances in 2019-20

表 4.5 2019-20 年度接受社康護士服務人次

No. of community nurse attendances 接受社康護士服務人次	181 994
--	---------

Section 4 : Ambulatory and Outreach Services (Cont'd)

第四章：日間及外展服務（續）

Table 4.6 No. of Allied Health (Community) Attendances in 2019-20

表 4.6 2019-20 年度專職醫療（社區）就診人次

No. of allied health (community) attendances ¹ 專職醫療（社區）就診人次 ¹	4 220
--	-------

Note:

¹ Figures exclude follow-up consultations provided by the Medical Social Services Units.

註釋:

¹ 數字不包括由醫務社會服務部提供的跟進個案。

Table 4.7 No. of Allied Health (Outpatient) Attendances by Allied Health Department in 2019-20

表 4.7 2019-20 年度按專職醫療部門劃分的專職醫療（門診）就診人次

Allied Health Department 專職醫療部門	No. of attendances 就診人次
Audiology 聽力學	14 853
Clinical Psychology 臨床心理	11 722
Dietetics 營養膳食	14 482
Medical Social Work ¹ 醫務社會工作 ¹	19 280
Occupational Therapy 職業治療	90 741
Optometry 視光學	22 132
Orthoptics 視覺矯正	13 405
Physiotherapy 物理治療	363 711
Podiatry 足病診療	16 711
Prosthetics & Orthotics 義肢矯形	20 435
Speech Therapy 言語治療	6 460
Multi-Allied Health Department 多元專職醫療部門	-
Overall 合計	593 932

Note:

¹ Figures exclude follow-up consultations provided by the Medical Social Services Units.

註釋:

¹ 數字不包括由醫務社會服務部提供的跟進個案。

Table 4.8 Geriatric Service Statistics in 2019-20

表 4.8 2019-20 年度老人科服務統計數字

No. of geriatric outreach attendances 接受老人科外展服務人次	155 734
No. of geriatric elderly persons assessed for infirmary care service 接受療養服務評核的長者人數	407
No. of geriatric day attendances ¹ 老人科日間醫院就診人次 ¹	30 207
No. of Visiting Medical Officer attendances 接受到診醫生治療人次	19 790

Note:

¹ Figures also include attendances under Integrated Discharge Support Programme for Elderly Patients (IDSP).

註釋:

¹ 數字也包括參與離院長者綜合支援計劃的就診人次。

Table 4.9 Psychiatric Service Statistics in 2019-20

表 4.9 2019-20 年度精神科服務統計數字

No. of psychiatric outreach attendances ¹ 接受精神科外展服務人次 ¹	18 283
No. of psychiatric day attendances 精神科日間醫院就診人次	9 301
No. of psychogeriatric outreach attendances ² 接受老人精神科外展服務人次 ²	8 074

Notes:

¹ Figures also include home visits and crisis interventions.

² Figures also include home visits and consultation-liaison attendances.

註釋:

¹ 數字也包括家訪及危機處理服務。

² 數字也包括家訪及諮詢會診。

Section 5 : Radiodiagnostic Services, Operations and Procedures

第五章：放射診斷服務、手術及程序

Table 5.1 No. of Radiodiagnostic Attendances in 2019-20

表 5.1 2019-20 年度放射診斷就診人次

No. of radiodiagnostic attendances 放射診斷就診人次	768 043
--	---------

Table 5.2 No. of Operations done inside Operating Theatres by Operation Magnitude in 2019-20

表 5.2 2019-20 年度按手術類型劃分在手術室內進行的手術數目

Operation magnitude 手術類型	No. of operations 手術數目
Ultra-major 極大型	6 336
Major 大型	16 329
Intermediate 中型	6 584
Minor 小型	8 137
Unclassified 未分類	351
Overall 合計	37 737

Table 5.3 No. of Haemodialysis Procedures in 2019-20

表 5.3 2019-20 年度血液透析程序數目

No. of haemodialysis procedures 血液透析程序數目	25 541
---	--------

Table 5.4 Statistics on Selected Endoscopic Procedures in 2019-20

表 5.4 2019-20 年度選定內窺鏡程序的統計數字

Type of endoscopic procedure 內窺鏡程序的種類	No. of procedures 程序數目
Bronchoscopy 支氣管鏡檢查	2 220
Colonoscopy 大腸鏡檢查	8 074
Colposcopy 陰道鏡檢查	1 473
Endoscopic Retrograde Cholangiopancreatography (ERCP) 內視鏡逆行胰膽管造影術	1 679
Flexible Cystoscopy 軟管式膀胱鏡檢查	3 337
Oesophagogastroduodenoscopy (OGD) 食道胃十二指腸內視鏡檢查	14 672
Sigmoidoscopy 乙狀結腸鏡檢查	1 546
Endoscopic Ultrasonography - Upper Gastrointestinal Tract 超聲內鏡檢查 - 上胃腸道	336
Endoscopic Ultrasonography - Lower Gastrointestinal Tract 超聲內鏡檢查 - 下胃腸道	10
Endoscopic Ultrasonography - Bronchus & Mediastinum 超聲內鏡檢查 - 支氣管及縱隔	3
Endoscopic Ultrasonography - Others 超聲內鏡檢查 - 其他	-

Kowloon East Cluster

九龍東聯網

Section 1 : Selected Statistics

第一章：選定的統計數字



Service Capacity as at 31 March 2020

截至2020年3月31日的服務容量

No. of hospital beds 醫院病床數目	2 800
No. of psychiatric day places 精神科日間醫院名額	136
No. of geriatric day places [#] 老人科日間醫院名額 [#]	136

Service Throughput in 2019-20

2019-20 年度服務量

Inpatient and day inpatient services 住院及日間住院服務	No. of discharges and deaths 出院人次及死亡人數	200 145
	No. of live births 活產嬰兒數目	3 440
	No. of allied health attendances 專職醫療就診人次	647 846
Ambulatory Services 日間服務	No. of accident and emergency attendances 急症室就診人次	266 486
	No. of specialist outpatient (clinical) attendances 專科門診 (臨床) 就診人次	843 745
	No. of primary care attendances 基層醫療就診人次	986 682
	No. of allied health attendances 專職醫療就診人次	400 444
	No. of geriatric day attendances [#] 老人科日間醫院就診人次 [#]	20 643
Outreach Services 外展服務	No. of psychiatric day attendances 精神科日間醫院就診人次	28 638
	No. of community nurse attendances 接受社康護士服務人次	169 885
	No. of allied health attendances 專職醫療就診人次	1 379
	No. of geriatric outreach attendances 接受老人科外展服務人次	48 012
Other Services 其他服務	No. of psychiatric outreach attendances 接受精神科外展服務人次	27 361
	No. of radiodiagnostic attendances 放射診斷就診人次	491 404
	No. of operations done inside operating theatres 在手術室內進行的手術數目	21 122

[#] : Figures also include places / attendances under Integrated Discharge Support Programme for Elderly Patients (IDSP).

[#] : 數字也包括參與離院長者綜合支援計劃的醫院名額 / 就診人次。

As at 31 Mar 2020 截至2020年3月31日		Hospital / Institution 醫院 / 機構	Specialist Outpatient Clinic 專科門診診所	General Outpatient Clinic 普通科門診診所
	Number	3	4	8
1	Haven of Hope Hospital	靈實醫院	✓	
2	Tseung Kwan O Hospital +	將軍澳醫院 +	✓	
3	United Christian Hospital +	基督教聯合醫院 +	✓	
4	Yung Fung Shee Memorial Centre	容鳳書紀念中心	✓	
5	Kowloon Bay Health Centre General Out-patient Clinic	九龍灣健康中心普通科門診診所		✓
6	Kwun Tong Community Health Centre	觀塘社區健康中心		✓
7	Lam Tin Polyclinic General Out-patient Clinic	藍田分科診所普通科門診診所		✓
8	Mona Fong General Out-patient Clinic	方逸華普通科門診診所		✓
9	Ngau Tau Kok Jockey Club General Out-patient Clinic	牛頭角賽馬會普通科門診診所		✓
10	Shun Lee General Out-patient Clinic	順利普通科門診診所		✓
11	Tseung Kwan O (Po Ning Road) General Out-patient Clinic	將軍澳(寶寧路)普通科門診診所		✓
12	Tseung Kwan O Jockey Club General Out-patient Clinic	將軍澳賽馬會普通科門診診所		✓

+ Hospital with A&E service

+ 提供急症服務的醫院

Section 2 : Healthcare Facilities - Hospital Beds

第二章：醫療設施 - 醫院病床

Table 2 No. of Hospital Beds by Specialty and Hospital as at 31 March 2020

表 2 截至2020年3月31日按專科及醫院劃分的醫院病床數目

Hospital 醫院	Specialty 專科	Cardiothoracic Surgery 心肺胸外科	Clinical Oncology 臨床腫瘤科	Dental 牙科	Ear, Nose and Throat 耳鼻喉科	Emergency Medicine 急症科	Gynaecology 婦科	Infirmery 療養科	Intensive Care Unit / High Dependency Unit ¹ 深切治療部 / 加護病房 ¹	Medicine ² 內科 ²	Mentally Handicapped 智障科	Neonatology ³ 初生嬰兒科 ³	Neurosurgery 神經外科	Nursery 育嬰室	Obstetrics 產科	Ophthalmology 眼科	Orthopaedics & Traumatology 骨科	Paediatrics ⁴ 兒科 ⁴	Palliative Care 舒緩治療	Psychiatry 精神科	Rehabilitation 復康科	Surgery ⁵ 外科 ⁵	Others/ Unclassified ⁶ 其他 / 未分類 ⁶	Overall 合計
Haven of Hope Hospital 靈實醫院		-	-	-	-	-	-	116	-	321	-	-	-	-	-	-	-	-	24	-	60	-	-	521
Tseung Kwan O Hospital 將軍澳醫院		-	-	-	5	20	41	-	14	391 (6)	-	-	-	-	1	2	99	37	-	-	-	147	-	757
United Christian Hospital 基督教聯合醫院		-	2	2	12	20	40	-	22	598 (7)	-	45	-	45	80	10	179	73	20	80	42	222	30	1 522
Overall 合計		-	2	2	17	40	81	116	36	1 310 (13)	-	45	-	45	81	12	278	110	44	80	102	369	30	2 800

Notes:

¹ Managed by ICU team only. Intensive / high dependency care beds managed by other specialties are grouped under their respective specialties.

² Medicine includes Internal Medicine, Geriatrics, Respiratory Medicine, Medical Infectious Diseases and Coronary Care Unit. Figures in brackets denote number of beds for Coronary Care Unit.

³ Neonatology includes Neonatal Intensive Care Unit and Special Care Baby Unit.

⁴ Paediatrics includes Paediatric Intensive Care.

⁵ Surgery includes General Surgery, Paediatric Surgery, Plastic Surgery and Urology.

⁶ Other/Unclassified specialties include Anaesthesiology, Skin (managed by Department of Health), Accident and Emergency observation beds, custodial/private/special accommodation wards that are not under any individual specialties, etc.

註釋:

¹ 由深切治療部管理。其他專科管理的深切治療 / 加護病床則歸納於各自的專科。

² 內科包括內科醫學、老人科、呼吸系統科、感染及傳染病科和心臟深切治療部。括號內數字顯示心臟深切治療部的病床數目。

³ 初生嬰兒科包括初生嬰兒深切治療部及初生嬰兒特別護理部。

⁴ 兒科包括兒科深切治療部。

⁵ 外科包括外科、小兒外科、整形外科及泌尿外科。

⁶ 其他 / 未分類的專科包括麻醉科、皮膚科(衛生署管理)、急症室觀察病床及屬「未分類」專科的羈留/私家/特別病房等。

Section 3 : Inpatient and Day Inpatient Services

第三章： 住院及日間住院服務

Table 3.1 Inpatient and Day Inpatient Service Statistics by Specialties in 2019-20

表 3.1 2019-20 年度按專科劃分的住院及日間住院服務統計數字

	General (acute and convalescent) 普通科 (急症及康復)	Mentally ill 精神科	Mentally handicapped 智障科	Infirmity 療養科	Overall 合計
No. of hospital beds (as at 31 March 2020) 醫院病床數目 (截至2020年3月31日)	2 604	80	-	116	2 800
No. of inpatient discharges and deaths 住院病人出院人次及死亡人數	131 761	366	-	162	132 289
No. of day inpatient discharges and deaths 日間住院病人出院人次及死亡人數	67 853	3	-	-	67 856
No. of inpatient and day inpatient discharges and deaths 住院及日間住院病人出院人次及死亡人數	199 614	369	-	162	200 145
No. of inpatient patient days 住院病人住院日次	774 126	14 322	-	34 094	822 542
Inpatient bed occupancy rate (%) 住院病床住用率 (%)	94.0	59.1	-	93.2	93.0
Inpatient average length of stay (days) ¹ 住院病人平均住院時間 (日) ¹	5.9	41.8	-	230.2	6.3

Note:

¹ It is derived by dividing the sum of length of stay of inpatients by the corresponding number of inpatients discharged and treated.

註釋:

¹ 計算方法是按住院病人住院時間總數除以相對的住院病人出院及接受治療人數計算。

Table 3.2 No. of Live Births in 2019-20

表 3.2 2019-20 年度活產嬰兒數目

No. of live births 活產嬰兒數目	3 440
------------------------------	-------

Table 3.3 No. of Allied Health (Inpatient and Day Inpatient) Attendances by Allied Health Department in 2019-20

表 3.3 2019-20 年度按專職醫療部門劃分的專職醫療 (住院及日間住院病人) 就診人次

Allied Health Department 專職醫療部門	No. of attendances 就診人次
Audiology 聽力學	22
Clinical Psychology 臨床心理	3 359
Dietetics 營養膳食	33 869
Medical Social Work 醫務社會工作	33 954
Occupational Therapy 職業治療	186 348
Optometry 視光學	14
Orthoptics 視覺矯正	-
Physiotherapy 物理治療	350 377
Podiatry 足病診療	2 664
Prosthetics & Orthotics 義肢矯形	11 648
Speech Therapy 言語治療	25 591
Overall 合計	647 846

Section 4 : Ambulatory and Outreach Services

第四章：日間及外展服務

Table 4.1 No. of Accident and Emergency Attendances in 2019-20

表 4.1 2019-20 年度急症室就診人次

No. of accident and emergency attendances 急症室就診人次	266 486
--	---------

Table 4.2 No. of Specialist Outpatient (Clinical) Attendances by Major Specialty in 2019-20

表 4.2 2019-20 年度按主要專科劃分的專科門診（臨床）就診人次

Major Specialty 主要專科	No of attendances ¹ 就診人次 ¹
Ear, Nose and Throat 耳鼻喉科	35 349
Gynaecology 婦科	40 439
Medicine 內科	227 152
Ophthalmology 眼科	126 775
Orthopaedics & Traumatology 骨科	87 273
Paediatrics 兒科	34 331
Psychiatry 精神科	111 762
Surgery 外科	110 262
Overall ² 合計 ²	843 745

Notes:

¹ Specialist Outpatient (SOP) attendances also include attendances from nurse clinics in SOP setting.

² Individual figures may not add up to the overall because the overall figure includes attendances of other specialties apart from the major specialties as listed in the table.

註釋:

¹ 專科門診就診人次也包括專科護士診所的就診人次。

² 除了在表格所列的主要專科外，專科門診還提供其他專科服務，所以個別項目相加後不等於合計數字。

Table 4.3 No. of Primary Care Attendances by Type of Service in 2019-20

表 4.3 2019-20 年度按服務類型劃分的基層醫療就診人次

Type of service 服務類型	No. of attendances 就診人次
General outpatient clinic ¹ 普通科門診 ¹	920 994
Family medicine specialist clinic 家庭醫學專科門診	65 688
Overall 合計	986 682

Note:

¹ General Outpatient (GOP) attendances also include attendances from nurse clinics in GOP setting and attendances in related healthcare reform initiative programmes in primary care.

註釋:

¹ 普通科門診就診人次也包括普通科護士診所的就診人次，及醫療改革服務計劃內的基層醫療服務就診人次。

Table 4.4 No. of Rehabilitation Day and Palliative Care Day Attendances in 2019-20

表 4.4 2019-20 年度康復及舒緩治療日間服務就診人次

No. of rehabilitation day and palliative care day attendances 康復及舒緩治療日間服務就診人次	4 219
--	-------

Table 4.5 No. of Community Nurse Attendances in 2019-20

表 4.5 2019-20 年度接受社康護士服務人次

No. of community nurse attendances 接受社康護士服務人次	169 885
--	---------

Section 4 : Ambulatory and Outreach Services (Cont'd)

第四章：日間及外展服務（續）

Table 4.6 No. of Allied Health (Community) Attendances in 2019-20

表 4.6 2019-20 年度專職醫療（社區）就診人次

No. of allied health (community) attendances ¹ 專職醫療（社區）就診人次 ¹	1 379
--	-------

Note:

¹ Figures exclude follow-up consultations provided by the Medical Social Services Units.

註釋:

¹ 數字不包括由醫務社會服務部提供的跟進個案。

Table 4.7 No. of Allied Health (Outpatient) Attendances by Allied Health Department in 2019-20

表 4.7 2019-20 年度按專職醫療部門劃分的專職醫療（門診）就診人次

Allied Health Department 專職醫療部門	No. of attendances 就診人次
Audiology 聽力學	10 656
Clinical Psychology 臨床心理	11 741
Dietetics 營養膳食	8 663
Medical Social Work ¹ 醫務社會工作 ¹	16 265
Occupational Therapy 職業治療	92 164
Optometry 視光學	21 658
Orthoptics 視覺矯正	853
Physiotherapy 物理治療	199 495
Podiatry 足病診療	15 264
Prosthetics & Orthotics 義肢矯形	17 190
Speech Therapy 言語治療	6 495
Multi-Allied Health Department 多元專職醫療部門	-
Overall 合計	400 444

Note:

¹ Figures exclude follow-up consultations provided by the Medical Social Services Units.

註釋:

¹ 數字不包括由醫務社會服務部提供的跟進個案。

Table 4.8 Geriatric Service Statistics in 2019-20

表 4.8 2019-20 年度老人科服務統計數字

No. of geriatric outreach attendances 接受老人科外展服務人次	48 012
No. of geriatric elderly persons assessed for infirmary care service 接受療養服務評核的長者人數	119
No. of geriatric day attendances ¹ 老人科日間醫院就診人次 ¹	20 643
No. of Visiting Medical Officer attendances 接受到診醫生治療人次	7 995

Note:

¹ Figures also include attendances under Integrated Discharge Support Programme for Elderly Patients (IDSP).

註釋:

¹ 數字也包括參與離院長者綜合支援計劃的就診人次。

Table 4.9 Psychiatric Service Statistics in 2019-20

表 4.9 2019-20 年度精神科服務統計數字

No. of psychiatric outreach attendances ¹ 接受精神科外展服務人次 ¹	27 361
No. of psychiatric day attendances 精神科日間醫院就診人次	28 638
No. of psychogeriatric outreach attendances ² 接受老人精神科外展服務人次 ²	9 346

Notes:

¹ Figures also include home visits and crisis interventions.

² Figures also include home visits and consultation-liaison attendances.

註釋:

¹ 數字也包括家訪及危機處理服務。

² 數字也包括家訪及諮詢會診。

Section 5 : Radiodiagnostic Services, Operations and Procedures

第五章：放射診斷服務、手術及程序

Table 5.1 No. of Radiodiagnostic Attendances in 2019-20

表 5.1 2019-20 年度放射診斷就診人次

No. of radiodiagnostic attendances 放射診斷就診人次	491 404
--	---------

Table 5.2 No. of Operations done inside Operating Theatres by Operation Magnitude in 2019-20

表 5.2 2019-20 年度按手術類型劃分在手術室內進行的手術數目

Operation magnitude 手術類型	No. of operations 手術數目
Ultra-major 極大型	2 759
Major 大型	8 902
Intermediate 中型	4 078
Minor 小型	5 244
Unclassified 未分類	139
Overall 合計	21 122

Table 5.3 No. of Haemodialysis Procedures in 2019-20

表 5.3 2019-20 年度血液透析程序數目

No. of haemodialysis procedures 血液透析程序數目	19 266
---	--------

Table 5.4 Statistics on Selected Endoscopic Procedures in 2019-20

表 5.4 2019-20 年度選定內窺鏡程序的統計數字

Type of endoscopic procedure 內窺鏡程序的種類	No. of procedures 程序數目
Bronchoscopy 支氣管鏡檢查	1 249
Colonoscopy 大腸鏡檢查	6 464
Colposcopy 陰道鏡檢查	1 247
Endoscopic Retrograde Cholangiopancreatography (ERCP) 內視鏡逆行胰膽管造影術	1 466
Flexible Cystoscopy 軟管式膀胱鏡檢查	2 204
Oesophagogastroduodenoscopy (OGD) 食道胃十二指腸內視鏡檢查	12 530
Sigmoidoscopy 乙狀結腸鏡檢查	392
Endoscopic Ultrasonography - Upper Gastrointestinal Tract 超聲內鏡檢查 - 上胃腸道	397
Endoscopic Ultrasonography - Lower Gastrointestinal Tract 超聲內鏡檢查 - 下胃腸道	3
Endoscopic Ultrasonography - Bronchus & Mediastinum 超聲內鏡檢查 - 支氣管及縱隔	12
Endoscopic Ultrasonography - Others 超聲內鏡檢查 - 其他	13

Kowloon West Cluster

九龍西聯網

Section 1 : Selected Statistics

第一章：選定的統計數字



Service Capacity as at 31 March 2020

截至2020年3月31日的服務容量

No. of hospital beds 醫院病床數目	4 835
No. of psychiatric day places 精神科日間醫院名額	303
No. of geriatric day places [#] 老人科日間醫院名額 [#]	160

Service Throughput in 2019-20

2019-20 年度服務量

Inpatient and day inpatient services	No. of discharges and deaths 出院人次及死亡人數	297 820
住院及日間住院服務	No. of live births 活產嬰兒數目	3 986
	No. of allied health attendances 專職醫療就診人次	946 033
	No. of accident and emergency attendances 急症室就診人次	453 578
	No. of specialist outpatient (clinical) attendances 專科門診 (臨床) 就診人次	1 336 415
Ambulatory Services	No. of primary care attendances 基層醫療就診人次	1 038 555
日間服務	No. of allied health attendances 專職醫療就診人次	354 841
	No. of geriatric day attendances[#] 老人科日間醫院就診人次[#]	31 339
	No. of psychiatric day attendances 精神科日間醫院就診人次	55 839
	No. of community nurse attendances 接受社康護士服務人次	160 945
Outreach Services	No. of allied health attendances 專職醫療就診人次	4 122
外展服務	No. of geriatric outreach attendances 接受老人科外展服務人次	129 905
	No. of psychiatric outreach attendances 接受精神科外展服務人次	87 252
Other Services	No. of radiodiagnostic attendances 放射診斷就診人次	674 670
其他服務	No. of operations done inside operating theatres 在手術室內進行的手術數目	24 644

[#]: Figures also include places / attendances under Integrated Discharge Support Programme for Elderly Patients (IDSP).

[#]: 數字也包括參與離院長者綜合支援計劃的醫院名額 / 就診人次。

As at 31 Mar 2020 截至2020年3月31日		Hospital / Institution 醫院 / 機構	Specialist Outpatient Clinic 專科門診診所	General Outpatient Clinic 普通科門診診所
Number	數目	5	8	16
1	Caritas Medical Centre + / Caritas Medical Centre Family Medicine Clinic	明愛醫院 + / 明愛醫院家庭醫學診所	✓	✓
2	Kwai Chung Hospital	葵涌醫院	✓	
3	North Lantau Hospital + / North Lantau Community Health Centre	北大嶼山醫院 + / 北大嶼山社區健康中心	✓	✓
4	Princess Margaret Hospital +	瑪嘉烈醫院 +	✓	
5	Yan Chai Hospital + / Yan Chai Hospital General Practice Clinic	仁濟醫院 + / 仁濟醫院全科診所	✓	✓
6	East Kowloon Psychiatric Centre	東九龍精神科中心	✓	
7	Kwai Chung - Psychogeriatric Out-patient Department cum Carers Support Centre / Ha Kwai Chung General Out-patient Clinic	葵涌老齡精神科門診部暨照顧者支援中心 / 下葵涌普通科門診診所	✓	✓
8	Yaumatei Child and Adolescent Mental Health Service	油麻地兒童及青少年精神健康服務	✓	
9	Cheung Sha Wan Jockey Club General Out-patient Clinic	長沙灣賽馬會普通科門診診所		✓
10	Lady Trench General Out-patient Clinic	戴麟趾夫人普通科門診診所		✓
11	Mrs Wu York Yu General Out-patient Clinic	伍若瑜夫人普通科門診診所		✓
12	Mui Wo General Out-patient Clinic	梅窩普通科門診診所		✓
13	Nam Shan General Out-patient Clinic	南山普通科門診診所		✓
14	North Kwai Chung General Out-patient Clinic	北葵涌普通科門診診所		✓
15	Shek Kip Mei General Out-patient Clinic	石硤尾普通科門診診所		✓
16	South Kwai Chung Jockey Club General Out-patient Clinic	南葵涌賽馬會普通科門診診所		✓
17	Tai O Jockey Club General Out-patient Clinic	大澳賽馬會普通科門診診所		✓
18	Tsing Yi Cheung Hong General Out-patient Clinic	青衣長康普通科門診診所		✓
19	Tsing Yi Town General Out-patient Clinic	青衣市區普通科門診診所		✓
20	West Kowloon General Out-patient Clinic	西九龍普通科門診診所		✓

+ Hospital with A&E service

+ 提供急症服務的醫院

Section 2 : Healthcare Facilities - Hospital Beds

第二章：醫療設施 - 醫院病床

Table 2 No. of Hospital Beds by Specialty and Hospital as at 31 March 2020

表 2 截至2020年3月31日按專科及醫院劃分的醫院病床數目

Hospital 醫院	Cardiothoracic Surgery 心胸肺外科	Clinical Oncology 臨床腫瘤科	Dental 牙科	Ear, Nose and Throat 耳鼻喉科	Emergency Medicine 急症科	Gynaecology 婦科	Infirmery 療養科	Intensive Care Unit / High Dependency Unit ¹ 深切治療部 / 加護病房 ¹	Medicine ² 內科 ²	Mentally Handicapped 智障科	Neonatology ³ 初生嬰兒科 ³	Neurosurgery 神經外科	Nursery 育嬰室	Obstetrics 產科	Ophthalmology 眼科	Orthopaedics & Traumatology 骨科	Paediatrics ⁴ 兒科 ⁴	Palliative Care 舒緩治療	Psychiatry 精神科	Rehabilitation 復康科	Surgery ⁵ 外科 ⁵	Others/ Unclassified ⁶ 其他 / 未分類 ⁶	Overall 合計
Caritas Medical Centre 明愛醫院	-	5	2	-	34	51	20	16	467 (6)	160	-	-	-	9	40	176	75	48	-	-	116	10	1 229
Kwai Chung Hospital 葵涌醫院	-	-	-	-	-	-	-	-	-	-	-	-	-	-	-	-	-	-	920	-	-	-	920
North Lantau Hospital 北大嶼山醫院	-	-	-	-	60	-	-	-	60	-	-	-	-	-	-	-	-	-	-	-	-	10	130
Princess Margaret Hospital 瑪嘉烈醫院	-	86	3	-	32	44	138	22	758 (10)	-	46	50	40	94	-	125	96	-	-	-	195	18	1 747
Yan Chai Hospital 仁濟醫院	-	-	-	16	32	-	38	8	409 (4)	-	-	-	-	-	-	128	37	-	-	-	137	4	809
Overall 合計	-	91	5	16	158	95	196	46	1 694 (20)	160	46	50	40	103	40	429	208	48	920	-	448	42	4 835

Notes:

¹ Managed by ICU team only. Intensive / high dependency care beds managed by other specialties are grouped under their respective specialties.

² Medicine includes Internal Medicine, Geriatrics, Respiratory Medicine, Medical Infectious Diseases and Coronary Care Unit. Figures in brackets denote number of beds for Coronary Care Unit.

³ Neonatology includes Neonatal Intensive Care Unit and Special Care Baby Unit.

⁴ Paediatrics includes Paediatric Intensive Care.

⁵ Surgery includes General Surgery, Paediatric Surgery, Plastic Surgery and Urology.

⁶ Other/Unclassified specialties include Anaesthesiology, Skin (managed by Department of Health), Accident and Emergency observation beds, custodial/private/special accommodation wards that are not under any individual specialties, etc.

註釋:

¹ 由深切治療部管理。其他專科管理的深切治療 / 加護病床則歸納於各自的專科。

² 內科包括內科醫學、老人科、呼吸系統科、感染及傳染病科和心臟深切治療部。括號內數字顯示心臟深切治療部的病床數目。

³ 初生嬰兒科包括初生嬰兒深切治療部及初生嬰兒特別護理部。

⁴ 兒科包括兒科深切治療部。

⁵ 外科包括外科、小兒外科、整形外科及泌尿外科。

⁶ 其他 / 未分類的專科包括麻醉科、皮膚科(衛生署管理)、急症室觀察病床及屬「未分類」專科的羈留/私家/特別病房等。

Section 3 : Inpatient and Day Inpatient Services

第三章： 住院及日間住院服務

Table 3.1 Inpatient and Day Inpatient Service Statistics by Specialties in 2019-20

表 3.1 2019-20 年度按專科劃分的住院及日間住院服務統計數字

	General (acute and convalescent) 普通科 (急症及康復)	Mentally ill 精神科	Mentally handicapped 智障科	Infirmity 療養科	Overall 合計
No. of hospital beds (as at 31 March 2020) 醫院病床數目 (截至2020年3月31日)	3 559	920	160	196	4 835
No. of inpatient discharges and deaths 住院病人出院人次及死亡人數	200 528	4 270	7	188	204 993
No. of day inpatient discharges and deaths 日間住院病人出院人次及死亡人數	92 781	46	-	-	92 827
No. of inpatient and day inpatient discharges and deaths 住院及日間住院病人出院人次及死亡人數	293 309	4 316	7	188	297 820
No. of inpatient patient days 住院病人住院日次	1 052 765	238 507	20 144	45 405	1 356 821
Inpatient bed occupancy rate (%) 住院病床住用率 (%)	91.5	75.6	34.4	94.7	86.3
Inpatient average length of stay (days) ¹ 住院病人平均住院時間 (日) ¹	5.3	53.2	314.0	137.9	6.5

Note:

¹ It is derived by dividing the sum of length of stay of inpatients by the corresponding number of inpatients discharged and treated.

註釋:

¹ 計算方法是按住院病人住院時間總數除以相對的住院病人出院及接受治療人數計算。

Table 3.2 No. of Live Births in 2019-20

表 3.2 2019-20 年度活產嬰兒數目

No. of live births 活產嬰兒數目	3 986
------------------------------	-------

Table 3.3 No. of Allied Health (Inpatient and Day Inpatient) Attendances by Allied Health Department in 2019-20

表 3.3 2019-20 年度按專職醫療部門劃分的專職醫療 (住院及日間住院病人) 就診人次

Allied Health Department 專職醫療部門	No. of attendances 就診人次
Audiology 聽力學	51
Clinical Psychology 臨床心理	6 907
Dietetics 營養膳食	46 022
Medical Social Work 醫務社會工作	55 571
Occupational Therapy 職業治療	307 102
Optometry 視光學	254
Orthoptics 視覺矯正	45
Physiotherapy 物理治療	484 165
Podiatry 足病診療	2 701
Prosthetics & Orthotics 義肢矯形	14 714
Speech Therapy 言語治療	28 501
Overall 合計	946 033

Section 4 : Ambulatory and Outreach Services

第四章：日間及外展服務

Table 4.1 No. of Accident and Emergency Attendances in 2019-20

表 4.1 2019-20 年度急症室就診人次

No. of accident and emergency attendances 急症室就診人次	453 578
--	---------

Table 4.2 No. of Specialist Outpatient (Clinical) Attendances by Major Specialty in 2019-20

表 4.2 2019-20 年度按主要專科劃分的專科門診（臨床）就診人次

Major Specialty 主要專科	No of attendances ¹ 就診人次 ¹
Ear, Nose and Throat 耳鼻喉科	50 163
Gynaecology 婦科	26 142
Medicine 內科	457 107
Ophthalmology 眼科	169 868
Orthopaedics & Traumatology 骨科	110 854
Paediatrics 兒科	35 657
Psychiatry 精神科	242 334
Surgery 外科	147 468
Overall ² 合計 ²	1 336 415

Notes:

¹ Specialist Outpatient (SOP) attendances also include attendances from nurse clinics in SOP setting.

² Individual figures may not add up to the overall because the overall figure includes attendances of other specialties apart from the major specialties as listed in the table.

註釋:

¹ 專科門診就診人次也包括專科護士診所的就診人次。

² 除了在表格所列的主要專科外，專科門診還提供其他專科服務，所以個別項目相加後不等於合計數字。

Table 4.3 No. of Primary Care Attendances by Type of Service in 2019-20

表 4.3 2019-20 年度按服務類型劃分的基層醫療就診人次

Type of service 服務類型	No. of attendances 就診人次
General outpatient clinic ¹ 普通科門診 ¹	1 011 451
Family medicine specialist clinic 家庭醫學專科門診	27 104
Overall 合計	1 038 555

Note:

¹ General Outpatient (GOP) attendances also include attendances from nurse clinics in GOP setting and attendances in related healthcare reform initiative programmes in primary care.

註釋:

¹ 普通科門診就診人次也包括普通科護士診所的就診人次，及醫療改革服務計劃內的基層醫療服務就診人次。

Table 4.4 No. of Rehabilitation Day and Palliative Care Day Attendances in 2019-20

表 4.4 2019-20 年度康復及舒緩治療日間服務就診人次

No. of rehabilitation day and palliative care day attendances 康復及舒緩治療日間服務就診人次	8 466
--	-------

Table 4.5 No. of Community Nurse Attendances in 2019-20

表 4.5 2019-20 年度接受社康護士服務人次

No. of community nurse attendances 接受社康護士服務人次	160 945
--	---------

Section 4 : Ambulatory and Outreach Services (Cont'd)

第四章：日間及外展服務（續）

Table 4.6 No. of Allied Health (Community) Attendances in 2019-20

表 4.6 2019-20 年度專職醫療（社區）就診人次

No. of allied health (community) attendances ¹ 專職醫療（社區）就診人次 ¹	4 122
--	-------

Note:

¹ Figures exclude follow-up consultations provided by the Medical Social Services Units.

註釋:

¹ 數字不包括由醫務社會服務部提供的跟進個案。

Table 4.7 No. of Allied Health (Outpatient) Attendances by Allied Health Department in 2019-20

表 4.7 2019-20 年度按專職醫療部門劃分的專職醫療（門診）就診人次

Allied Health Department 專職醫療部門	No. of attendances 就診人次
Audiology 聽力學	13 244
Clinical Psychology 臨床心理	17 449
Dietetics 營養膳食	13 038
Medical Social Work ¹ 醫務社會工作 ¹	25 860
Occupational Therapy 職業治療	86 357
Optometry 視光學	992
Orthoptics 視覺矯正	6 600
Physiotherapy 物理治療	163 093
Podiatry 足病診療	11 570
Prosthetics & Orthotics 義肢矯形	9 015
Speech Therapy 言語治療	7 623
Multi-Allied Health Department 多元專職醫療部門	-
Overall 合計	354 841

Note:

¹ Figures exclude follow-up consultations provided by the Medical Social Services Units.

註釋:

¹ 數字不包括由醫務社會服務部提供的跟進個案。

Table 4.8 Geriatric Service Statistics in 2019-20

表 4.8 2019-20 年度老人科服務統計數字

No. of geriatric outreach attendances 接受老人科外展服務人次	129 905
No. of geriatric elderly persons assessed for infirmary care service 接受療養服務評核的長者人數	240
No. of geriatric day attendances ¹ 老人科日間醫院就診人次 ¹	31 339
No. of Visiting Medical Officer attendances 接受到診醫生治療人次	14 097

Note:

¹ Figures also include attendances under Integrated Discharge Support Programme for Elderly Patients (IDSP).

註釋:

¹ 數字也包括參與離院長者綜合支援計劃的就診人次。

Table 4.9 Psychiatric Service Statistics in 2019-20

表 4.9 2019-20 年度精神科服務統計數字

No. of psychiatric outreach attendances ¹ 接受精神科外展服務人次 ¹	87 252
No. of psychiatric day attendances 精神科日間醫院就診人次	55 839
No. of psychogeriatric outreach attendances ² 接受老人精神科外展服務人次 ²	26 147

Notes:

¹ Figures also include home visits and crisis interventions.

² Figures also include home visits and consultation-liaison attendances.

註釋:

¹ 數字也包括家訪及危機處理服務。

² 數字也包括家訪及諮詢會診。

Section 5 : Radiodiagnostic Services, Operations and Procedures

第五章：放射診斷服務、手術及程序

Table 5.1 No. of Radiodiagnostic Attendances in 2019-20

表 5.1 2019-20 年度放射診斷就診人次

No. of radiodiagnostic attendances 放射診斷就診人次	674 670
--	---------

Table 5.2 No. of Operations done inside Operating Theatres by Operation Magnitude in 2019-20

表 5.2 2019-20 年度按手術類型劃分在手術室內進行的手術數目

Operation magnitude 手術類型	No. of operations 手術數目
Ultra-major 極大型	3 810
Major 大型	9 943
Intermediate 中型	4 857
Minor 小型	5 860
Unclassified 未分類	174
Overall 合計	24 644

Table 5.3 No. of Haemodialysis Procedures in 2019-20

表 5.3 2019-20 年度血液透析程序數目

No. of haemodialysis procedures 血液透析程序數目	26 998
---	--------

Table 5.4 Statistics on Selected Endoscopic Procedures in 2019-20

表 5.4 2019-20 年度選定內窺鏡程序的統計數字

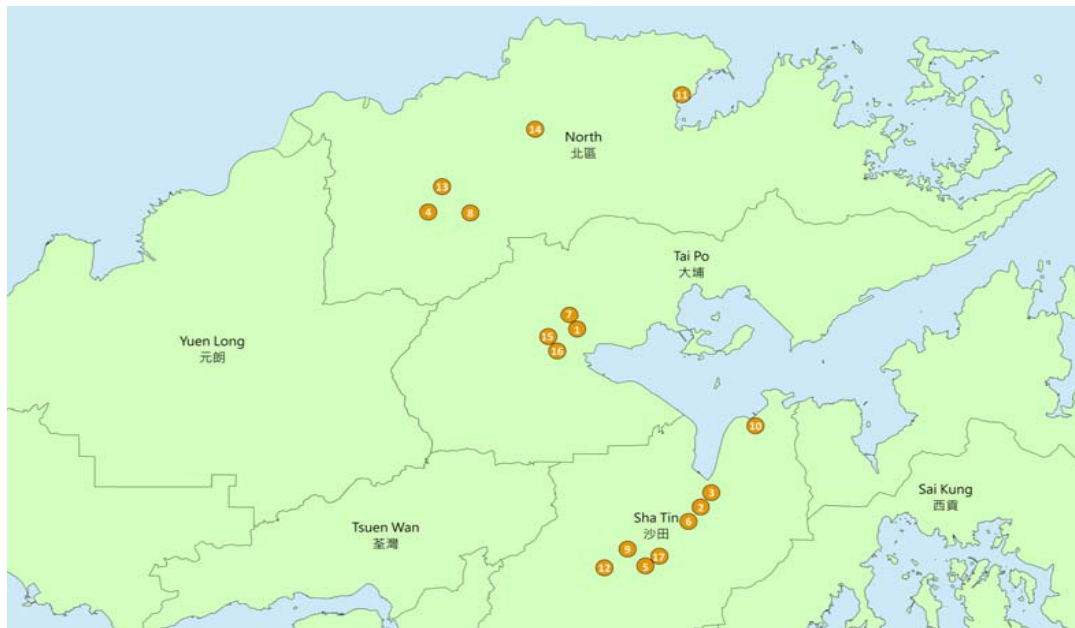
Type of endoscopic procedure 內窺鏡程序的種類	No. of procedures 程序數目
Bronchoscopy 支氣管鏡檢查	1 318
Colonoscopy 大腸鏡檢查	7 609
Colposcopy 陰道鏡檢查	915
Endoscopic Retrograde Cholangiopancreatography (ERCP) 內視鏡逆行胰膽管造影術	1 612
Flexible Cystoscopy 軟管式膀胱鏡檢查	2 967
Oesophagogastroduodenoscopy (OGD) 食道胃十二指腸內視鏡檢查	14 992
Sigmoidoscopy 乙狀結腸鏡檢查	955
Endoscopic Ultrasonography - Upper Gastrointestinal Tract 超聲內鏡檢查 - 上胃腸道	497
Endoscopic Ultrasonography - Lower Gastrointestinal Tract 超聲內鏡檢查 - 下胃腸道	-
Endoscopic Ultrasonography - Bronchus & Mediastinum 超聲內鏡檢查 - 支氣管及縱隔	12
Endoscopic Ultrasonography - Others 超聲內鏡檢查 - 其他	33

New Territories East Cluster

新界東聯網

Section 1 : Selected Statistics

第一章：選定的統計數字



Service Capacity as at 31 March 2020

截至2020年3月31日的服務容量

No. of hospital beds 醫院病床數目	4 927
No. of psychiatric day places 精神科日間醫院名額	185
No. of geriatric day places [#] 老人科日間醫院名額 [#]	160

Service Throughput in 2019-20

2019-20 年度服務量

Inpatient and day inpatient services 住院及日間住院服務	No. of discharges and deaths 出院人次及死亡人數	305 419
	No. of live births 活產嬰兒數目	5 830
	No. of allied health attendances 專職醫療就診人次	1 076 659
Ambulatory Services 日間服務	No. of accident and emergency attendances 急症室就診人次	334 359
	No. of specialist outpatient (clinical) attendances 專科門診 (臨床) 就診人次	1 227 981
	No. of primary care attendances 基層醫療就診人次	1 048 512
	No. of allied health attendances 專職醫療就診人次	420 814
	No. of geriatric day attendances [#] 老人科日間醫院就診人次 [#]	31 134
Outreach Services 外展服務	No. of psychiatric day attendances 精神科日間醫院就診人次	38 673
	No. of community nurse attendances 接受社康護士服務人次	130 755
	No. of allied health attendances 專職醫療就診人次	10 786
	No. of geriatric outreach attendances 接受老人科外展服務人次	82 270
Other Services 其他服務	No. of psychiatric outreach attendances 接受精神科外展服務人次	41 168
	No. of radiodiagnostic attendances 放射診斷就診人次	708 616
	No. of operations done inside operating theatres 在手術室內進行的手術數目	29 739

[#] : Figures also include places / attendances under Integrated Discharge Support Programme for Elderly Patients (IDSP).

[#] : 數字也包括參與離院長者綜合支援計劃的醫院名額 / 就診人次。

As at 31 Mar 2020 截至2020年3月31日		Hospital / Institution 醫院 / 機構	Specialist Outpatient Clinic 專科門診診所	General Outpatient Clinic 普通科門診診所
Number	數目	7	7	10
1	Alice Ho Miu Ling Nethersole Hospital +	雅麗氏何妙齡那打素醫院 +	✓	
2	Bradbury Hospice	白普理寧養中心	✓	
3	Cheshire Home, Shatin	沙田慈氏護養院	✓	
4	North District Hospital +	北區醫院 +	✓	
5	Prince of Wales Hospital +	威爾斯親王醫院 +	✓	
6	Shatin Hospital	沙田醫院	✓	
7	Tai Po Hospital	大埔醫院	✓	
8	Fanling Family Medicine Centre	粉嶺家庭醫學中心		✓
9	Lek Yuen General Out-patient Clinic	瀝源普通科門診診所		✓
10	Ma On Shan Family Medicine Centre	馬鞍山家庭醫學中心		✓
11	Sha Tau Kok General Out-patient Clinic	沙頭角普通科門診診所		✓
12	Shatin (Tai Wai) General Out-patient Clinic	沙田 (大圍) 普通科門診診所		✓
13	Shek Wu Hui Jockey Club General Out-patient Clinic	石湖墟賽馬會普通科門診診所		✓
14	Ta Kwu Ling General Out-patient Clinic	打鼓嶺普通科門診診所		✓
15	Tai Po Jockey Club General Out-patient Clinic	大埔賽馬會普通科門診診所		✓
16	Wong Siu Ching Family Medicine Centre	王少清家庭醫學中心		✓
17	Yuen Chau Kok General Out-patient Clinic	圓洲角普通科門診診所		✓

+ Hospital with A&E service

+ 提供急症服務的醫院

Section 2 : Healthcare Facilities - Hospital Beds

第二章：醫療設施 - 醫院病床

Table 2 No. of Hospital Beds by Specialty and Hospital as at 31 March 2020

表 2 截至2020年3月31日按專科及醫院劃分的醫院病床數目

Hospital 醫院	Specialty 專科	Cardiothoracic Surgery 心肺外科	Clinical Oncology 臨床腫瘤科	Dental 牙科	Ear, Nose and Throat 耳鼻喉科	Emergency Medicine 急症科	Gynaecology 婦科	Infirmery 療養科	Intensive Care Unit / High Dependency Unit ¹ 深切治療部 / 加護病房 ¹	Medicine ² 內科 ²	Mentally Handicapped 智障科	Neonatology ³ 初生嬰兒科 ³	Neurosurgery 神經外科	Nursery 育嬰室	Obstetrics 產科	Ophthalmology 眼科	Orthopaedics & Traumatology 骨科	Paediatrics ⁴ 兒科 ⁴	Palliative Care 舒緩治療	Psychiatry 精神科	Rehabilitation 復康科	Surgery ⁵ 外科 ⁵	Others/ Unclassified ⁶ 其他 / 未分類 ⁶	Overall 合計
Alice Ho Miu Ling Nethersole Hospital 雅麗氏何妙齡那打素醫院		-	-	1	18	34	-	-	9	252 (4)	-	8	-	-	-	13	102	96	-	20	-	48	4	605
Bradbury Hospice 白普理寧養中心		-	-	-	-	-	-	-	-	-	-	-	-	-	-	-	-	26	-	-	-	-	-	26
Cheshire Home, Shatin 沙田慈氏護養院		-	-	-	-	-	-	235	-	-	-	-	-	-	-	-	-	-	-	69	-	-	-	304
North District Hospital 北區醫院		-	-	2	-	20	6	-	15	361 (8)	-	-	6	-	-	-	86	-	-	-	-	156	6	658
Prince of Wales Hospital 威爾斯親王醫院		34	134	3	19	40	46	-	23	571 (8)	-	82	46	68	124	33	144	73	-	-	-	234	75	1 749
Shatin Hospital 沙田醫院		-	-	-	-	-	-	49	-	273	-	-	-	-	-	-	-	-	50	144	-	75	-	591
Tai Po Hospital 大埔醫院		-	-	-	-	-	-	233	-	235	-	-	-	-	-	166	-	-	360	-	-	-	-	994
Overall 合計		34	134	6	37	94	52	517	47	1 692 (20)	-	90	52	68	124	46	498	169	76	524	69	513	85	4 927

Notes:

¹ Managed by ICU team only. Intensive / high dependency care beds managed by other specialties are grouped under their respective specialties.

² Medicine includes Internal Medicine, Geriatrics, Respiratory Medicine, Medical Infectious Diseases and Coronary Care Unit. Figures in brackets denote number of beds for Coronary Care Unit.

³ Neonatology includes Neonatal Intensive Care Unit and Special Care Baby Unit.

⁴ Paediatrics includes Paediatric Intensive Care.

⁵ Surgery includes General Surgery, Paediatric Surgery, Plastic Surgery and Urology.

⁶ Other/Unclassified specialties include Anaesthesiology, Skin (managed by Department of Health), Accident and Emergency observation beds, custodial/private/special accommodation wards that are not under any individual specialties, etc.

註釋:

¹ 由深切治療部管理。其他專科管理的深切治療 / 加護病床則歸納於各自的專科。

² 內科包括內科醫學、老人科、呼吸系統科、感染及傳染病科和心臟深切治療部。括號內數字顯示心臟深切治療部的病床數目。

³ 初生嬰兒科包括初生嬰兒深切治療部及初生嬰兒特別護理部。

⁴ 兒科包括兒科深切治療部。

⁵ 外科包括外科、小兒外科、整形外科及泌尿外科。

⁶ 其他 / 未分類的專科包括麻醉科、皮膚科(衛生署管理)、急症室觀察病床及屬「未分類」專科的羈留/私家/特別病房等。

Section 3 : Inpatient and Day Inpatient Services

第三章： 住院及日間住院服務

Table 3.1 Inpatient and Day Inpatient Service Statistics by Specialties in 2019-20

表 3.1 2019-20 年度按專科劃分的住院及日間住院服務統計數字

	General (acute and convalescent) 普通科 (急症及康復)	Mentally ill 精神科	Mentally handicapped 智障科	Infirmary 療養科	Overall 合計
No. of hospital beds (as at 31 March 2020) 醫院病床數目 (截至2020年3月31日)	3 886	524	-	517	4 927
No. of inpatient discharges and deaths 住院病人出院人次及死亡人數	176 796	4 070	-	234	181 100
No. of day inpatient discharges and deaths 日間住院病人出院人次及死亡人數	124 272	45	-	2	124 319
No. of inpatient and day inpatient discharges and deaths 住院及日間住院病人出院人次及死亡人數	301 068	4 115	-	236	305 419
No. of inpatient patient days 住院病人住院日次	1 123 053	145 377	-	94 520	1 362 950
Inpatient bed occupancy rate (%) 住院病床住用率 (%)	87.3	75.8	-	78.3	85.3
Inpatient average length of stay (days) ¹ 住院病人平均住院時間 (日) ¹	6.4	38.8	-	363.7	7.6

Note:

¹ It is derived by dividing the sum of length of stay of inpatients by the corresponding number of inpatients discharged and treated.

註釋:

¹ 計算方法是按住院病人住院時間總數除以相對的住院病人出院及接受治療人數計算。

Table 3.2 No. of Live Births in 2019-20

表 3.2 2019-20 年度活產嬰兒數目

No. of live births 活產嬰兒數目	5 830
------------------------------	-------

Table 3.3 No. of Allied Health (Inpatient and Day Inpatient) Attendances by Allied Health Department in 2019-20

表 3.3 2019-20 年度按專職醫療部門劃分的專職醫療 (住院及日間住院病人) 就診人次

Allied Health Department 專職醫療部門	No. of attendances 就診人次
Audiology 聽力學	83
Clinical Psychology 臨床心理	5 571
Dietetics 營養膳食	48 730
Medical Social Work 醫務社會工作	42 047
Occupational Therapy 職業治療	372 863
Optometry 視光學	23
Orthoptics 視覺矯正	5
Physiotherapy 物理治療	557 292
Podiatry 足病診療	985
Prosthetics & Orthotics 義肢矯形	10 935
Speech Therapy 言語治療	38 125
Overall 合計	1 076 659

Section 4 : Ambulatory and Outreach Services

第四章：日間及外展服務

Table 4.1 No. of Accident and Emergency Attendances in 2019-20

表 4.1 2019-20 年度急症室就診人次

No. of accident and emergency attendances 急症室就診人次	334 359
--	---------

Table 4.2 No. of Specialist Outpatient (Clinical) Attendances by Major Specialty in 2019-20

表 4.2 2019-20 年度按主要專科劃分的專科門診（臨床）就診人次

Major Specialty 主要專科	No of attendances ¹ 就診人次 ¹
Ear, Nose and Throat 耳鼻喉科	57 414
Gynaecology 婦科	38 672
Medicine 內科	367 100
Ophthalmology 眼科	170 807
Orthopaedics & Traumatology 骨科	118 355
Paediatrics 兒科	33 898
Psychiatry 精神科	147 385
Surgery 外科	120 575
Overall ² 合計 ²	1 227 981

Notes:

¹ Specialist Outpatient (SOP) attendances also include attendances from nurse clinics in SOP setting.

² Individual figures may not add up to the overall because the overall figure includes attendances of other specialties apart from the major specialties as listed in the table.

註釋:

¹ 專科門診就診人次也包括專科護士診所的就診人次。

² 除了在表格所列的主要專科外，專科門診還提供其他專科服務，所以個別項目相加後不等於合計數字。

Table 4.3 No. of Primary Care Attendances by Type of Service in 2019-20

表 4.3 2019-20 年度按服務類型劃分的基層醫療就診人次

Type of service 服務類型	No. of attendances 就診人次
General outpatient clinic ¹ 普通科門診 ¹	987 588
Family medicine specialist clinic 家庭醫學專科門診	60 924
Overall 合計	1 048 512

Note:

¹ General Outpatient (GOP) attendances also include attendances from nurse clinics in GOP setting and attendances in related healthcare reform initiative programmes in primary care.

註釋:

¹ 普通科門診就診人次也包括普通科護士診所的就診人次，及醫療改革服務計劃內的基層醫療服務就診人次。

Table 4.4 No. of Rehabilitation Day and Palliative Care Day Attendances in 2019-20

表 4.4 2019-20 年度康復及舒緩治療日間服務就診人次

No. of rehabilitation day and palliative care day attendances 康復及舒緩治療日間服務就診人次	5 724
--	-------

Table 4.5 No. of Community Nurse Attendances in 2019-20

表 4.5 2019-20 年度接受社康護士服務人次

No. of community nurse attendances 接受社康護士服務人次	130 755
--	---------

Section 4 : Ambulatory and Outreach Services (Cont'd)

第四章：日間及外展服務（續）

Table 4.6 No. of Allied Health (Community) Attendances in 2019-20

表 4.6 2019-20 年度專職醫療（社區）就診人次

No. of allied health (community) attendances ¹ 專職醫療（社區）就診人次 ¹	10 786
--	--------

Note:

¹ Figures exclude follow-up consultations provided by the Medical Social Services Units.

註釋:

¹ 數字不包括由醫務社會服務部提供的跟進個案。

Table 4.7 No. of Allied Health (Outpatient) Attendances by Allied Health Department in 2019-20

表 4.7 2019-20 年度按專職醫療部門劃分的專職醫療（門診）就診人次

Allied Health Department 專職醫療部門	No. of attendances 就診人次
Audiology 聽力學	17 708
Clinical Psychology 臨床心理	12 807
Dietetics 營養膳食	15 506
Medical Social Work ¹ 醫務社會工作 ¹	22 708
Occupational Therapy 職業治療	88 804
Optometry 視光學	23 130
Orthoptics 視覺矯正	6 879
Physiotherapy 物理治療	194 977
Podiatry 足病診療	12 833
Prosthetics & Orthotics 義肢矯形	16 679
Speech Therapy 言語治療	8 648
Multi-Allied Health Department 多元專職醫療部門	135
Overall 合計	420 814

Note:

¹ Figures exclude follow-up consultations provided by the Medical Social Services Units.

註釋:

¹ 數字不包括由醫務社會服務部提供的跟進個案。

Table 4.8 Geriatric Service Statistics in 2019-20

表 4.8 2019-20 年度老人科服務統計數字

No. of geriatric outreach attendances 接受老人科外展服務人次	82 270
No. of geriatric elderly persons assessed for infirmary care service 接受療養服務評核的長者人數	385
No. of geriatric day attendances ¹ 老人科日間醫院就診人次 ¹	31 134
No. of Visiting Medical Officer attendances 接受到診醫生治療人次	20 714

Note:

¹ Figures also include attendances under Integrated Discharge Support Programme for Elderly Patients (IDSP).

註釋:

¹ 數字也包括參與離院長者綜合支援計劃的就診人次。

Table 4.9 Psychiatric Service Statistics in 2019-20

表 4.9 2019-20 年度精神科服務統計數字

No. of psychiatric outreach attendances ¹ 接受精神科外展服務人次 ¹	41 168
No. of psychiatric day attendances 精神科日間醫院就診人次	38 673
No. of psychogeriatric outreach attendances ² 接受老人精神科外展服務人次 ²	14 134

Notes:

¹ Figures also include home visits and crisis interventions.

² Figures also include home visits and consultation-liaison attendances.

註釋:

¹ 數字也包括家訪及危機處理服務。

² 數字也包括家訪及諮詢會診。

Section 5 : Radiodiagnostic Services, Operations and Procedures

第五章：放射診斷服務、手術及程序

Table 5.1 No. of Radiodiagnostic Attendances in 2019-20

表 5.1 2019-20 年度放射診斷就診人次

No. of radiodiagnostic attendances 放射診斷就診人次	708 616
---	----------------

Table 5.2 No. of Operations done inside Operating Theatres by Operation Magnitude in 2019-20

表 5.2 2019-20 年度按手術類型劃分在手術室內進行的手術數目

Operation magnitude 手術類型	No. of operations 手術數目
Ultra-major 極大型	6 160
Major 大型	12 267
Intermediate 中型	5 565
Minor 小型	5 425
Unclassified 未分類	322
Overall 合計	29 739

Table 5.3 No. of Haemodialysis Procedures in 2019-20

表 5.3 2019-20 年度血液透析程序數目

No. of haemodialysis procedures 血液透析程序數目	30 246
--	---------------

Table 5.4 Statistics on Selected Endoscopic Procedures in 2019-20

表 5.4 2019-20 年度選定內窺鏡程序的統計數字

Type of endoscopic procedure 內窺鏡程序的種類	No. of procedures 程序數目
Bronchoscopy 支氣管鏡檢查	1 516
Colonoscopy 大腸鏡檢查	11 048
Colposcopy 陰道鏡檢查	784
Endoscopic Retrograde Cholangiopancreatography (ERCP) 內視鏡逆行胰膽管造影術	1 697
Flexible Cystoscopy 軟管式膀胱鏡檢查	4 044
Oesophagogastroduodenoscopy (OGD) 食道胃十二指腸內視鏡檢查	14 750
Sigmoidoscopy 乙狀結腸鏡檢查	1 298
Endoscopic Ultrasonography - Upper Gastrointestinal Tract 超聲內鏡檢查 - 上胃腸道	986
Endoscopic Ultrasonography - Lower Gastrointestinal Tract 超聲內鏡檢查 - 下胃腸道	33
Endoscopic Ultrasonography - Bronchus & Mediastinum 超聲內鏡檢查 - 支氣管及縱隔	20
Endoscopic Ultrasonography - Others 超聲內鏡檢查 - 其他	46

New Territories West Cluster

新界西聯網

Section 1 : Selected Statistics

第一章：選定的統計數字



Service Capacity as at 31 March 2020

截至2020年3月31日的服務容量

No. of hospital beds 醫院病床數目	4 618
No. of psychiatric day places 精神科日間醫院名額	44
No. of geriatric day places* 老人科日間醫院名額*	104

Service Throughput in 2019-20

2019-20 年度服務量

Inpatient and day inpatient services 住院及日間住院服務	No. of discharges and deaths 出院人次及死亡人數	239 055
	No. of live births 活產嬰兒數目	4 902
	No. of allied health attendances 專職醫療就診人次	944 884
Ambulatory Services 日間服務	No. of accident and emergency attendances 急症室就診人次	393 878
	No. of specialist outpatient (clinical) attendances 專科門診 (臨床) 就診人次	1 068 639
	No. of primary care attendances 基層醫療就診人次	921 558
	No. of allied health attendances 專職醫療就診人次	378 064
	No. of geriatric day attendances* 老人科日間醫院就診人次*	16 546
Outreach Services 外展服務	No. of psychiatric day attendances 精神科日間醫院就診人次	16 870
	No. of community nurse attendances 接受社康護士服務人次	89 906
	No. of allied health attendances 專職醫療就診人次	7 046
Other Services 其他服務	No. of geriatric outreach attendances 接受老人科外展服務人次	109 822
	No. of psychiatric outreach attendances 接受精神科外展服務人次	56 403
	No. of radiodiagnostic attendances 放射診斷就診人次	559 673
	No. of operations done inside operating theatres 在手術室內進行的手術數目	23 894

* : Figures also include places / attendances under Integrated Discharge Support Programme for Elderly Patients (IDSP).

* : 數字也包括參與離院長者綜合支援計劃的醫院名額 / 就診人次。

As at 31 Mar 2020 截至2020年3月31日		Hospital / Institution 醫院 / 機構	Specialist Outpatient Clinic 專科門診診所	General Outpatient Clinic 普通科門診診所
	Number	數目	5	8
1	Castle Peak Hospital	青山醫院	✓	
2	Pok Oi Hospital +	博愛醫院 +	✓	
3	Siu Lam Hospital	小欖醫院	✓	
4	Tin Shui Wai Hospital +	天水圍醫院 +	✓	
5	Tuen Mun Hospital +	屯門醫院 +	✓	
6	Tuen Mun Eye Centre	屯門眼科中心	✓	
7	Kam Tin Clinic	錦田診所		✓
8	Madam Yung Fung Shee Health Centre	容鳳書健康中心		✓
9	Tin Shui Wai (Tin Yip Road) Community Health Centre	天水圍(天業路)社區健康中心		✓
10	Tin Shui Wai Health Centre (Tin Shui Road)	天水圍健康中心(天瑞路)		✓
11	Tuen Mun Clinic	屯門診所		✓
12	Tuen Mun Wu Hong Clinic	屯門湖康診所		✓
13	Yan Oi General Out-patient Clinic	仁愛普通科門診所		✓
14	Yuen Long Jockey Club Health Centre	元朗賽馬會健康院		✓

+ Hospital with A&E service

+ 提供急症服務的醫院

Section 2 : Healthcare Facilities - Hospital Beds

第二章：醫療設施 - 醫院病床

Table 2 No. of Hospital Beds by Specialty and Hospital as at 31 March 2020

表 2 截至2020年3月31日按專科及醫院劃分的醫院病床數目

Hospital 醫院	Cardiothoracic Surgery 心胸肺外科	Clinical Oncology 臨床腫瘤科	Dental 牙科	Ear, Nose and Throat 耳鼻喉科	Emergency Medicine 急症科	Gynaecology 婦科	Infirmery 療養科	Intensive Care Unit / High Dependency Unit ¹ 深切治療部 / 加護病房 ¹	Medicine ² 內科 ²	Mentally Handicapped 智障科	Neonatology ³ 初生嬰兒科 ³	Neurosurgery 神經外科	Nursery 育嬰室	Obstetrics 產科	Ophthalmology 眼科	Orthopaedics & Traumatology 骨科	Paediatrics ⁴ 兒科 ⁴	Palliative Care 舒緩治療	Psychiatry 精神科	Rehabilitation 復康科	Surgery ⁵ 外科 ⁵	Others/ Unclassified ⁶ 其他 / 未分類 ⁶	Overall 合計
Castle Peak Hospital 青山醫院	-	-	-	-	-	-	-	-	-	-	-	-	-	-	-	-	-	-	1 156	-	-	-	1 156
Pok Oi Hospital 博愛醫院	-	-	-	1	40	21	135	9	316 (3)	-	-	-	-	-	2	98	-	-	-	-	146	-	768
Siu Lam Hospital 小欖醫院	-	-	-	-	-	-	-	-	-	520	-	-	-	-	-	-	-	-	-	-	-	-	520
Tin Shui Wai Hospital 天水圍醫院	-	20	-	-	30	-	-	-	90	-	-	-	-	-	-	-	-	-	-	-	-	-	140
Tuen Mun Hospital 屯門醫院	5	71	-	19	30	43	-	26	902 (10)	-	61	46	50	76	24	261	100	43	20	-	243	14	2 034
Overall 合計	5	91	-	20	100	64	135	35	1 308 (13)	520	61	46	50	76	26	359	100	43	1 176	-	389	14	4 618

Notes:

¹ Managed by ICU team only. Intensive / high dependency care beds managed by other specialties are grouped under their respective specialties.

² Medicine includes Internal Medicine, Geriatrics, Respiratory Medicine, Medical Infectious Diseases and Coronary Care Unit. Figures in brackets denote number of beds for Coronary Care Unit.

³ Neonatology includes Neonatal Intensive Care Unit and Special Care Baby Unit.

⁴ Paediatrics includes Paediatric Intensive Care.

⁵ Surgery includes General Surgery, Paediatric Surgery, Plastic Surgery and Urology.

⁶ Other/Unclassified specialties include Anaesthesiology, Skin (managed by Department of Health), Accident and Emergency observation beds, custodial/private/special accommodation wards that are not under any individual specialties, etc.

註釋:

¹ 由深切治療部管理。其他專科管理的深切治療 / 加護病床則歸納於各自的專科。

² 內科包括內科醫學、老人科、呼吸系統科、感染及傳染病科和心臟深切治療部。括號內數字顯示心臟深切治療部的病床數目。

³ 初生嬰兒科包括初生嬰兒深切治療部及初生嬰兒特別護理部。

⁴ 兒科包括兒科深切治療部。

⁵ 外科包括外科、小兒外科、整形外科及泌尿外科。

⁶ 其他 / 未分類的專科包括麻醉科、皮膚科(衛生署管理)、急症室觀察病床及屬「未分類」專科的羈留/私家/特別病房等。

Section 3 : Inpatient and Day Inpatient Services

第三章： 住院及日間住院服務

Table 3.1 Inpatient and Day Inpatient Service Statistics by Specialties in 2019-20

表 3.1 2019-20 年度按專科劃分的住院及日間住院服務統計數字

	General (acute and convalescent) 普通科 (急症及康復)	Mentally ill 精神科	Mentally handicapped 智障科	Infirmity 療養科	Overall 合計
No. of hospital beds (as at 31 March 2020) 醫院病床數目 (截至2020年3月31日)	2 787	1 176	520	135	4 618
No. of inpatient discharges and deaths 住院病人出院人次及死亡人數	146 410	2 722	440	5	149 577
No. of day inpatient discharges and deaths 日間住院病人出院人次及死亡人數	89 442	25	11	-	89 478
No. of inpatient and day inpatient discharges and deaths 住院及日間住院病人出院人次及死亡人數	235 852	2 747	451	5	239 055
No. of inpatient patient days 住院病人住院日次	896 907	266 039	163 424	29 880	1 356 250
Inpatient bed occupancy rate (%) 住院病床住用率 (%)	99.5	62.4	85.9	90.7	87.5
Inpatient average length of stay (days) ¹ 住院病人平均住院時間 (日) ¹	6.2	108.9	355.6	385.4	9.2

Note:

¹ It is derived by dividing the sum of length of stay of inpatients by the corresponding number of inpatients discharged and treated.

註釋:

¹ 計算方法是按住院病人住院時間總數除以相對的住院病人出院及接受治療人數計算。

Table 3.2 No. of Live Births in 2019-20

表 3.2 2019-20 年度活產嬰兒數目

No. of live births 活產嬰兒數目	4 902
------------------------------	-------

Table 3.3 No. of Allied Health (Inpatient and Day Inpatient) Attendances by Allied Health Department in 2019-20

表 3.3 2019-20 年度按專職醫療部門劃分的專職醫療 (住院及日間住院病人) 就診人次

Allied Health Department 專職醫療部門	No. of attendances 就診人次
Audiology 聽力學	5 777
Clinical Psychology 臨床心理	4 938
Dietetics 營養膳食	54 412
Medical Social Work 醫務社會工作	22 068
Occupational Therapy 職業治療	316 036
Optometry 視光學	1 317
Orthoptics 視覺矯正	47
Physiotherapy 物理治療	459 173
Podiatry 足病診療	1 335
Prosthetics & Orthotics 義肢矯形	29 008
Speech Therapy 言語治療	50 773
Overall 合計	944 884

Section 4 : Ambulatory and Outreach Services

第四章：日間及外展服務

Table 4.1 No. of Accident and Emergency Attendances in 2019-20

表 4.1 2019-20 年度急症室就診人次

No. of accident and emergency attendances 急症室就診人次	393 878
--	---------

Table 4.2 No. of Specialist Outpatient (Clinical) Attendances by Major Specialty in 2019-20

表 4.2 2019-20 年度按主要專科劃分的專科門診（臨床）就診人次

Major Specialty 主要專科	No of attendances ¹ 就診人次 ¹
Ear, Nose and Throat 耳鼻喉科	38 939
Gynaecology 婦科	32 600
Medicine 內科	306 911
Ophthalmology 眼科	176 260
Orthopaedics & Traumatology 骨科	86 366
Paediatrics 兒科	28 930
Psychiatry 精神科	170 856
Surgery 外科	106 286
Overall ² 合計 ²	1 068 639

Notes:

¹ Specialist Outpatient (SOP) attendances also include attendances from nurse clinics in SOP setting.

² Individual figures may not add up to the overall because the overall figure includes attendances of other specialties apart from the major specialties as listed in the table.

註釋:

¹ 專科門診就診人次也包括專科護士診所的就診人次。

² 除了在表格所列的主要專科外，專科門診還提供其他專科服務，所以個別項目相加後不等於合計數字。

Table 4.3 No. of Primary Care Attendances by Type of Service in 2019-20

表 4.3 2019-20 年度按服務類型劃分的基層醫療就診人次

Type of service 服務類型	No. of attendances 就診人次
General outpatient clinic ¹ 普通科門診 ¹	868 085
Family medicine specialist clinic 家庭醫學專科門診	53 473
Overall 合計	921 558

Note:

¹ General Outpatient (GOP) attendances also include attendances from nurse clinics in GOP setting and attendances in related healthcare reform initiative programmes in primary care.

註釋:

¹ 普通科門診就診人次也包括普通科護士診所的就診人次，及醫療改革服務計劃內的基層醫療服務就診人次。

Table 4.4 No. of Rehabilitation Day and Palliative Care Day Attendances in 2019-20

表 4.4 2019-20 年度康復及舒緩治療日間服務就診人次

No. of rehabilitation day and palliative care day attendances 康復及舒緩治療日間服務就診人次	2 800
--	-------

Table 4.5 No. of Community Nurse Attendances in 2019-20

表 4.5 2019-20 年度接受社康護士服務人次

No. of community nurse attendances 接受社康護士服務人次	89 906
--	--------

Section 4 : Ambulatory and Outreach Services (Cont'd)

第四章：日間及外展服務（續）

Table 4.6 No. of Allied Health (Community) Attendances in 2019-20

表 4.6 2019-20 年度專職醫療（社區）就診人次

No. of allied health (community) attendances ¹ 專職醫療（社區）就診人次 ¹	7 046
--	-------

Note:

¹ Figures exclude follow-up consultations provided by the Medical Social Services Units.

註釋:

¹ 數字不包括由醫務社會服務部提供的跟進個案。

Table 4.7 No. of Allied Health (Outpatient) Attendances by Allied Health Department in 2019-20

表 4.7 2019-20 年度按專職醫療部門劃分的專職醫療（門診）就診人次

Allied Health Department 專職醫療部門	No. of attendances 就診人次
Audiology 聽力學	13 969
Clinical Psychology 臨床心理	12 245
Dietetics 營養膳食	15 910
Medical Social Work ¹ 醫務社會工作 ¹	18 062
Occupational Therapy 職業治療	60 069
Optometry 視光學	15 547
Orthoptics 視覺矯正	7 540
Physiotherapy 物理治療	179 063
Podiatry 足病診療	16 934
Prosthetics & Orthotics 義肢矯形	29 051
Speech Therapy 言語治療	9 674
Multi-Allied Health Department 多元專職醫療部門	-
Overall 合計	378 064

Note:

¹ Figures exclude follow-up consultations provided by the Medical Social Services Units.

註釋:

¹ 數字不包括由醫務社會服務部提供的跟進個案。

Table 4.8 Geriatric Service Statistics in 2019-20

表 4.8 2019-20 年度老人科服務統計數字

No. of geriatric outreach attendances 接受老人科外展服務人次	109 822
No. of geriatric elderly persons assessed for infirmary care service 接受療養服務評核的長者人數	193
No. of geriatric day attendances ¹ 老人科日間醫院就診人次 ¹	16 546
No. of Visiting Medical Officer attendances 接受到診醫生治療人次	7 500

Note:

¹ Figures also include attendances under Integrated Discharge Support Programme for Elderly Patients (IDSP).

註釋:

¹ 數字也包括參與離院長者綜合支援計劃的就診人次。

Table 4.9 Psychiatric Service Statistics in 2019-20

表 4.9 2019-20 年度精神科服務統計數字

No. of psychiatric outreach attendances ¹ 接受精神科外展服務人次 ¹	56 403
No. of psychiatric day attendances 精神科日間醫院就診人次	16 870
No. of psychogeriatric outreach attendances ² 接受老人精神科外展服務人次 ²	12 055

Notes:

¹ Figures also include home visits and crisis interventions.

² Figures also include home visits and consultation-liaison attendances.

註釋:

¹ 數字也包括家訪及危機處理服務。

² 數字也包括家訪及諮詢會診。

Section 5 : Radiodiagnostic Services, Operations and Procedures

第五章：放射診斷服務、手術及程序

Table 5.1 No. of Radiodiagnostic Attendances in 2019-20

表 5.1 2019-20 年度放射診斷就診人次

No. of radiodiagnostic attendances 放射診斷就診人次	559 673
---	----------------

Table 5.2 No. of Operations done inside Operating Theatres by Operation Magnitude in 2019-20

表 5.2 2019-20 年度按手術類型劃分在手術室內進行的手術數目

Operation magnitude 手術類型	No. of operations 手術數目
Ultra-major 極大型	3 622
Major 大型	9 572
Intermediate 中型	4 843
Minor 小型	5 695
Unclassified 未分類	162
Overall 合計	23 894

Table 5.3 No. of Haemodialysis Procedures in 2019-20

表 5.3 2019-20 年度血液透析程序數目

No. of haemodialysis procedures 血液透析程序數目	17 015
--	---------------

Table 5.4 Statistics on Selected Endoscopic Procedures in 2019-20

表 5.4 2019-20 年度選定內窺鏡程序的統計數字

Type of endoscopic procedure 內窺鏡程序的種類	No. of procedures 程序數目
Bronchoscopy 支氣管鏡檢查	1 630
Colonoscopy 大腸鏡檢查	6 127
Colposcopy 陰道鏡檢查	1 791
Endoscopic Retrograde Cholangiopancreatography (ERCP) 內視鏡逆行胰膽管造影術	1 149
Flexible Cystoscopy 軟管式膀胱鏡檢查	2 500
Oesophagogastroduodenoscopy (OGD) 食道胃十二指腸內視鏡檢查	12 432
Sigmoidoscopy 乙狀結腸鏡檢查	410
Endoscopic Ultrasonography - Upper Gastrointestinal Tract 超聲內鏡檢查 - 上胃腸道	576
Endoscopic Ultrasonography - Lower Gastrointestinal Tract 超聲內鏡檢查 - 下胃腸道	14
Endoscopic Ultrasonography - Bronchus & Mediastinum 超聲內鏡檢查 - 支氣管及縱隔	11
Endoscopic Ultrasonography - Others 超聲內鏡檢查 - 其他	11



醫院管理局

HOSPITAL
AUTHORITY

We welcome your suggestions on the Hospital Authority Statistical Report.

Please forward your suggestions to :

我們熱切期待您們的建議，請把意見轉遞至：

**Statistics & Data Science Department
Strategy & Planning Division
Hospital Authority
Hospital Authority Building
147B Argyle Street
Kowloon, Hong Kong**

香港九龍亞皆老街**147B**號
醫院管理局大樓
醫院管理局
策略發展部
統計及數據科學部

**E-mail: enquiry@ha.org.hk
HA Webpage: <http://www.ha.org.hk>**

**電子郵件: enquiry@ha.org.hk
醫院管理局網頁: <http://www.ha.org.hk>**