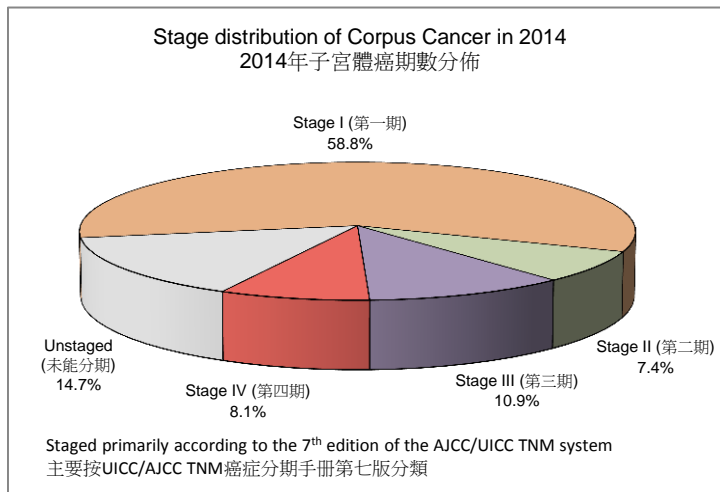
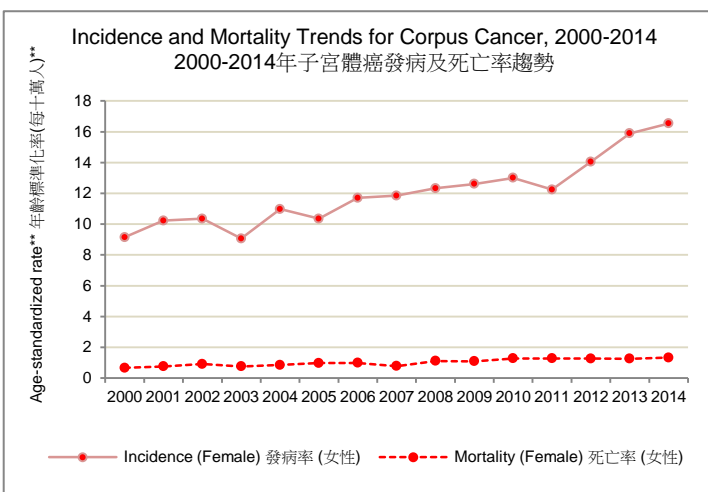
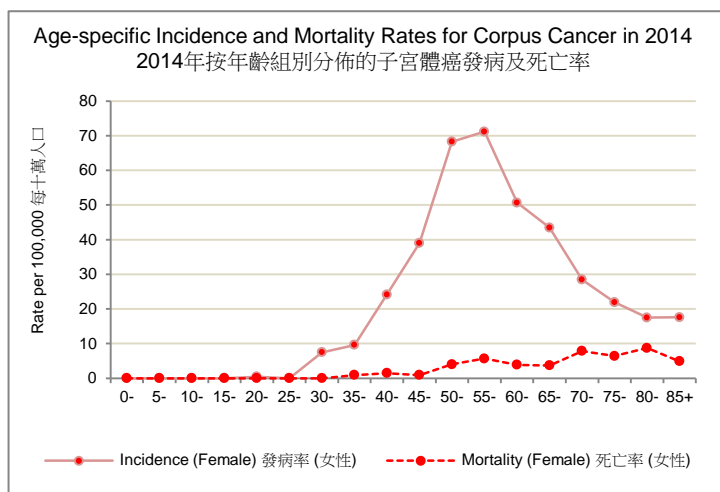


# Corpus Cancer in 2014

## 2014年子宮體癌統計數字

	Incidence 發病	Mortality 死亡
Number of cases registered 登記個案	997	85
Rank 排名	4	12
Proportion of all cancers 佔性別總數百分比	6.9%	1.5%
Median age (years) 年齡中位數 (歲)	54	60
Crude rate* 粗發病/死亡率*	25.6	2.2
Age-standardized rate (World)** 年齡標準化率 (世界)**	16.5	1.3
Lifetime risk before age 75 一生累積風險 (0-74歲)	1 in 59	1 in 706
Mortality : Incidence ratio 死亡對發病比 (2010-14)	0.09	



\* All rates are expressed per 100,000 所有發病及死亡率均以每十萬人口計算。

\*\* Rates are standardized to the age distribution of the "WHO 2000" World Standard Population. Comparisons with these rates from other sources are valid only if they use the same standard population for calculations.

年齡標準化發病/死亡率是根據世界衛生組織2000年標準人口計算。用於進行比較不同人群之間的疾病率時，需以同一標準人口為基準計算才有意義。

Source: Hong Kong Cancer Registry, Hospital Authority

資料來源: 醫院管理局香港癌症資料統計中心

Last updated: Nov 2016

最後更新: 2016年11月