

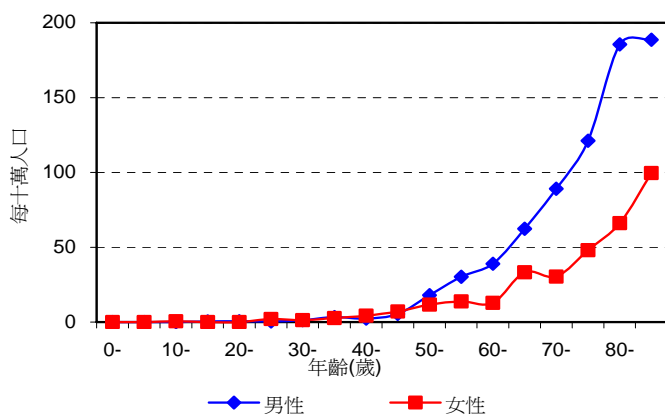
主要癌症統計數字 - 胃癌

表一. 2009 年發病數字

	男性	女性
登記個案	682	396
排名	5	10
佔性別總數百分比	5.0%	3.2%
男女比例	1.7	1
年齡中位數(歲)	71	72
粗發病率*	20.7	10.7
年齡標準化發病率**	13.2	6.5
一生累積風險(0-74 歲)	每 80 人中有 1 人	每 168 人中有 1 人
死亡對發病比 (2005-09 年)	0.59	0.59

* 所有發病及死亡率均以每十萬人口計算。

**年齡標準化發病/死亡率是根據世界衛生組織 2000 年世界標準人口計算。



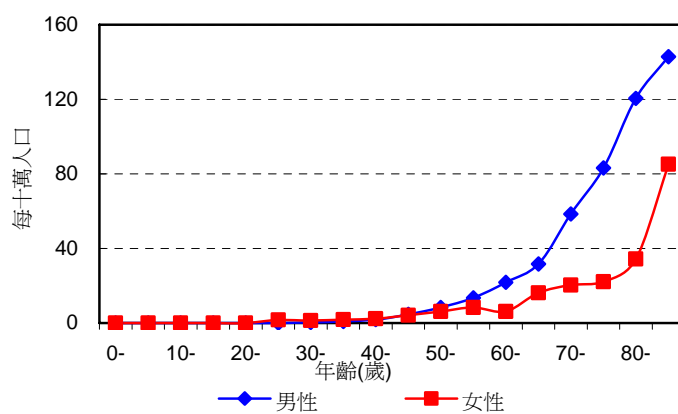
圖一. 2009 年按年齡組別分佈的胃癌發病率

表二. 2009 年死亡數字

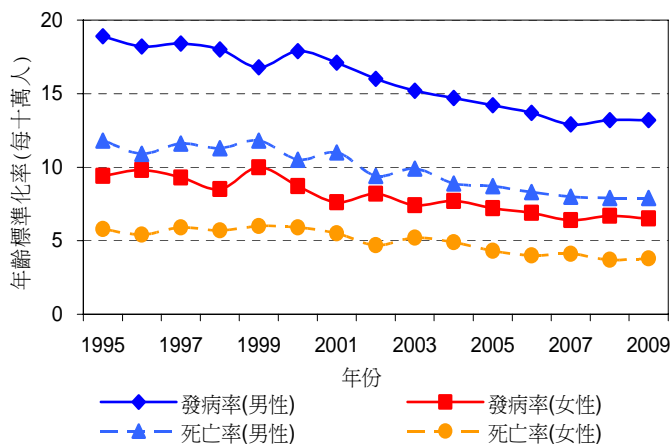
	男性	女性
登記個案	414	242
排名	4	5
佔性別總數百分比	5.4%	4.7%
男女比例	1.7	1
年齡中位數(歲)	74	73
粗死亡率*	12.6	6.5
年齡標準化死亡率**	7.9	3.8
一生累積風險(0-74 歲)	每 142 人中有 1 人	每 293 人中有 1 人

* 所有發病及死亡率均以每十萬人口計算。

**年齡標準化發病/死亡率是根據世界衛生組織 2000 年世界標準人口計算。



圖二. 2009 年按年齡組別分佈的胃癌死亡率



*年齡標準化發病/死亡率是根據世界衛生組織 2000 年世界標準人口計算。

圖三. 1995-2009 年胃癌發病及死亡率趨勢