

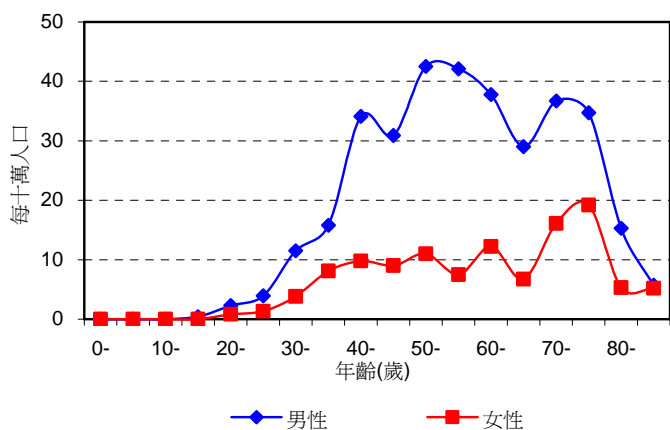
主要癌症統計數字 - 鼻咽癌

表一. 2009 年發病數字

	男性	女性
登記個案	678	236
排名	6	12
佔性別總數百分比	5.0%	1.9%
男女比例	2.9	1
年齡中位數(歲)	53	51
粗發病率*	20.6	6.4
年齡標準化發病率**	14.6	4.5
一生累積風險(0-74 歲)	每 70 人中有 1 人	每 232 人中有 1 人
死亡對發病比 (2005-09 年)	0.39	0.33

* 所有發病及死亡率均以每十萬人口計算。

**年齡標準化發病/死亡率是根據世界衛生組織 2000 年世界標準人口計算。



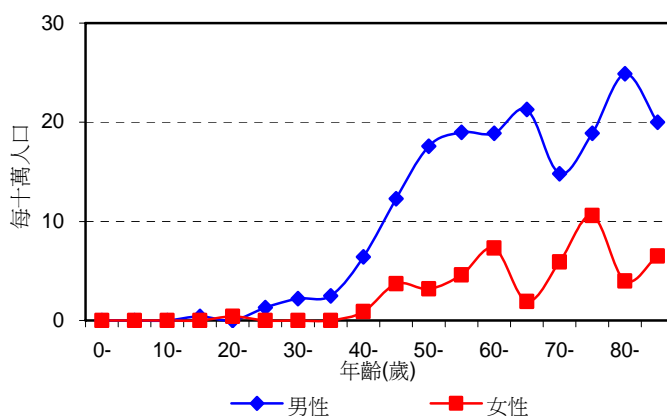
圖一. 2009 年按年齡組別分佈的鼻咽癌發病率

表二. 2009 年死亡數字

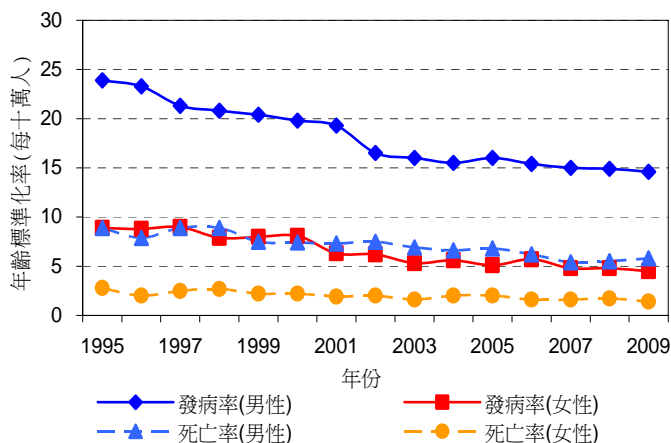
	男性	女性
登記個案	281	78
排名	6	12
佔性別總數百分比	3.7%	1.5%
男女比例	3.6	1
年齡中位數(歲)	56	60.5
粗死亡率*	8.5	2.1
年齡標準化死亡率**	5.8	1.4
一生累積風險(0-74 歲)	每 172 人中有 1 人	每 716 人中有 1 人

* 所有發病及死亡率均以每十萬人口計算。

**年齡標準化發病/死亡率是根據世界衛生組織 2000 年世界標準人口計算。



圖二. 2009 年按年齡組別分佈的鼻咽癌死亡率



*年齡標準化發病/死亡率是根據世界衛生組織 2000 年世界標準人口計算。

圖三. 1995-2009 年鼻咽癌發病及死亡率趨勢