

主要癌症統計數字 - 非霍奇金淋巴瘤

表一. 2009 年發病數字

	男性	女性
登記個案	401	329
排名	8	11
佔性別總數百分比	2.9%	2.7%
男女比例	1.2	1
年齡中位數(歲)	65	63
粗發病率*	12.2	8.9
年齡標準化發病率**	8.5	6.2
一生累積風險(0-74 歲)	每 121 人中有 1 人	每 170 人中有 1 人
死亡對發病比 (2005-09 年)	0.45	0.38

* 所有發病及死亡率均以每十萬人口計算。

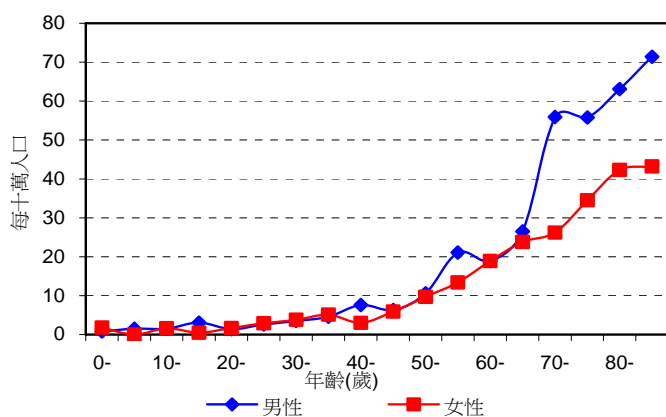
**年齡標準化發病/死亡率是根據世界衛生組織 2000 年世界標準人口計算。

表二. 2009 年死亡數字

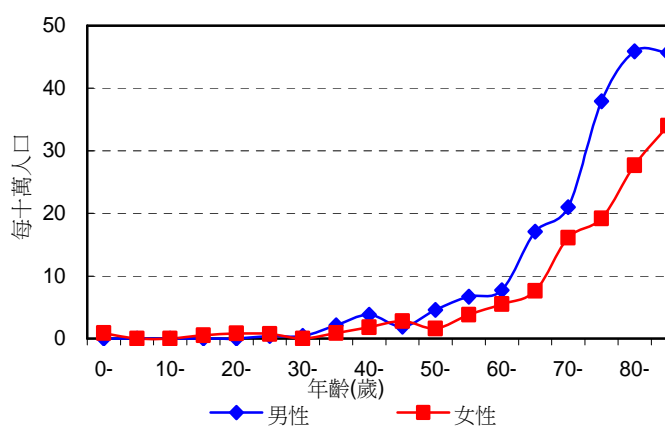
	男性	女性
登記個案	186	142
排名	9	7
佔性別總數百分比	2.4%	2.8%
男女比例	1.3	1
年齡中位數(歲)	72	73
粗死亡率*	5.7	3.9
年齡標準化死亡率**	3.7	2.4
一生累積風險(0-74 歲)	每 306 人中有 1 人	每 467 人中有 1 人

* 所有發病及死亡率均以每十萬人口計算。

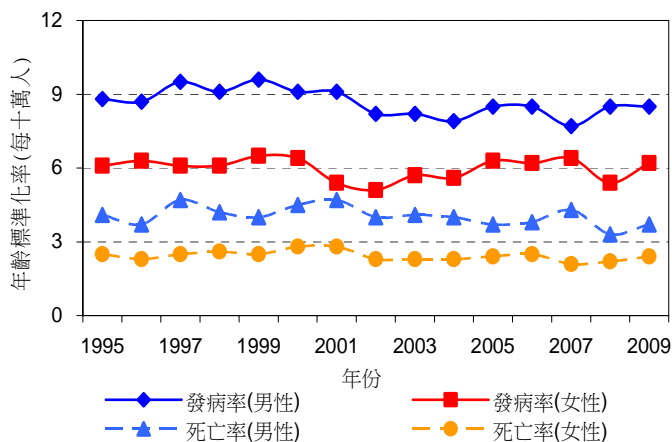
**年齡標準化發病/死亡率是根據世界衛生組織 2000 年世界標準人口計算。



圖一. 2009 年按年齡組別分佈的非霍奇金淋巴瘤發病率



圖二. 2009 年按年齡組別分佈的非霍奇金淋巴瘤死亡率



*年齡標準化發病/死亡率是根據世界衛生組織 2000 年世界標準人口計算。

圖三. 1995-2009 年非霍奇金淋巴瘤發病及死亡率趨勢