

## 主要癌症統計數字 - 肝癌

表一. 2009 年發病數字

	男性	女性
登記個案	1,385	447
排名	4	8
佔性別總數百分比	10.1%	3.6%
男女比例	3.1	1
年齡中位數(歲)	62	72
粗發病率*	42.0	12.1
年齡標準化發病率**	28.0	7.7
一生累積風險(0-74 歲)	每 33 人中有 1 人	每 128 人中有 1 人
死亡對發病比 (2005-09 年)	0.79	0.82

\* 所有發病及死亡率均以每十萬人口計算。

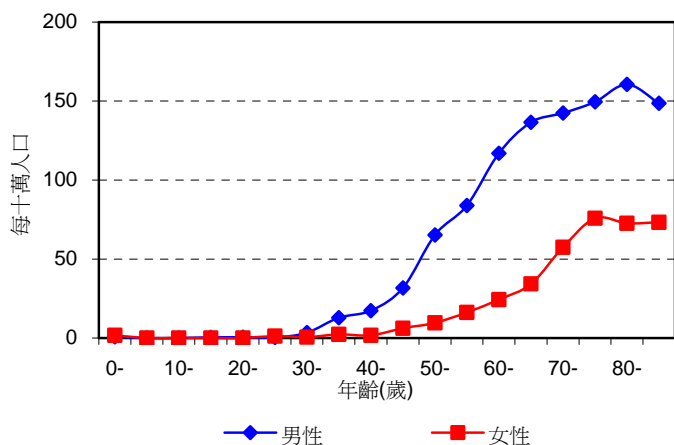
\*\*年齡標準化發病/死亡率是根據世界衛生組織 2000 年世界標準人口計算。

表二. 2009 年死亡數字

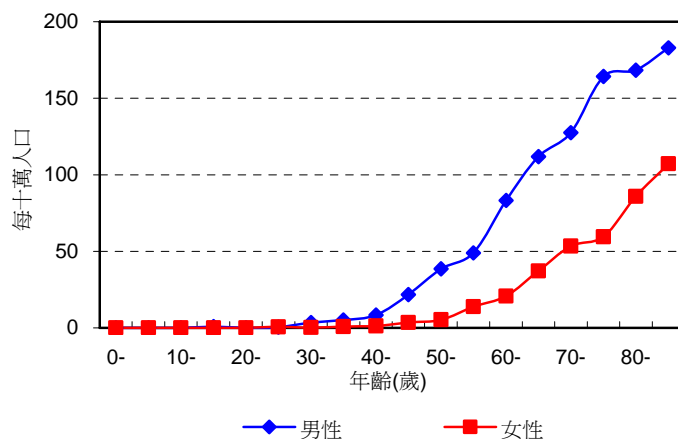
	男性	女性
登記個案	1,072	416
排名	2	4
佔性別總數百分比	14.0%	8.1%
男女比例	2.6	1
年齡中位數(歲)	67	75
粗死亡率*	32.5	11.2
年齡標準化死亡率**	21.3	6.7
一生累積風險(0-74 歲)	每 45 人中有 1 人	每 147 人中有 1 人

\* 所有發病及死亡率均以每十萬人口計算。

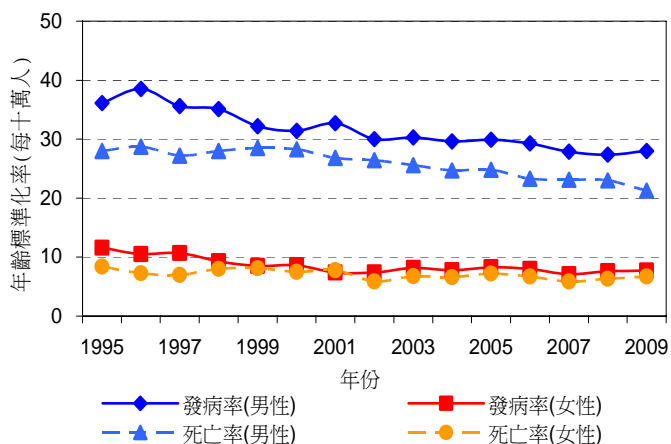
\*\*年齡標準化發病/死亡率是根據世界衛生組織 2000 年世界標準人口計算。



圖一. 2009 年按年齡組別分佈的肝癌發病率



圖二. 2009 年按年齡組別分佈的肝癌死亡率



\*年齡標準化發病/死亡率是根據世界衛生組織 2000 年世界標準人口計算。

圖三. 1995-2009 年肝癌發病及死亡率趨勢