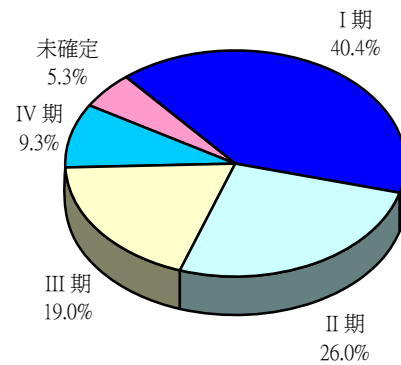


主要癌症統計數字 - 子宮頸癌

表一. 2009年發病及死亡數字

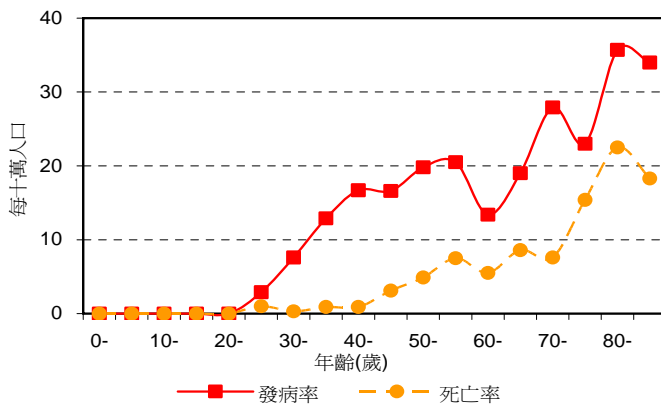
	發病	死亡
登記個案	453	128
排名	7	9
佔性別總數百分比	3.7%	2.5%
年齡中位數(歲)	53	65.5
粗發病/死亡率*	12.2	3.5
年齡標準化發病/死亡率**	8.4	2.2
一生累積風險(0-74歲)	每 128 人中 有 1 人	每 497 人中 有 1 人
死亡對發病比 (2005-09年)	0.27	



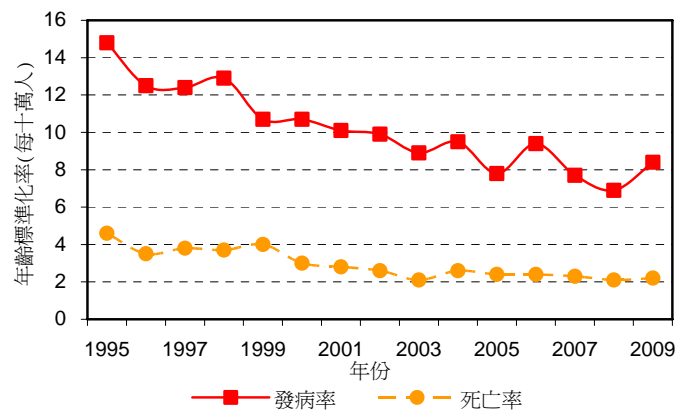
圖一. 2009年子宮頸癌期數分佈

* 所有發病及死亡率均以每十萬人口計算。

**年齡標準化發病/死亡率是根據世界衛生組織 2000 年世界標準人口計算。



圖二. 2009年子宮頸癌按年齡組別分佈的發病及死亡率



*年齡標準化發病/死亡率是根據世界衛生組織 2000 年世界標準人口計算。

圖三. 1995-2009年子宮頸癌發病及死亡率趨勢