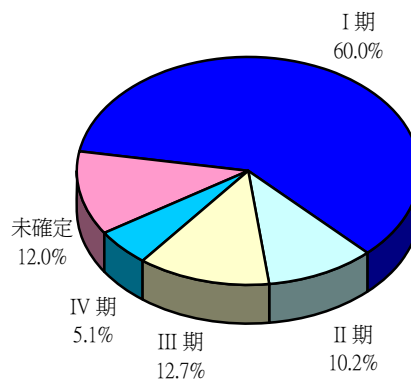


## 主要癌症統計數字 – 子宮體癌 (Cancer of Corpus uteri)

表一. 2009 年發病及死亡數字

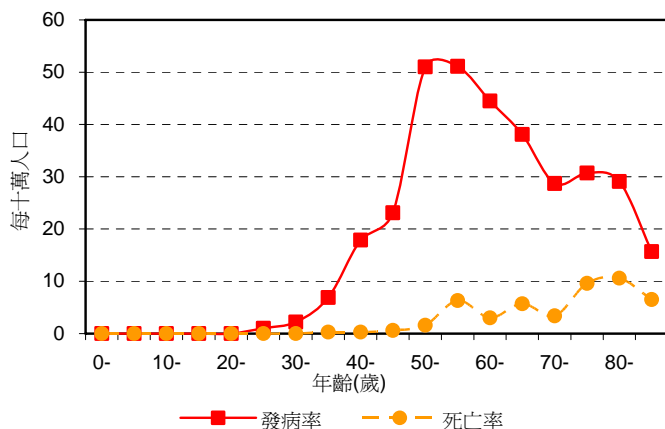
	發病	死亡
登記個案	667	62
排名	4	15
佔性別總數百分比	5.4%	1.2%
年齡中位數(歲)	55	67
粗發病/死亡率*	18.0	1.7
年齡標準化發病/死亡率**	12.6	1.1
一生累積風險(0-74 歲)	每 76 人中有 1 人	每 944 人中有 1 人
死亡對發病比 (2005-09 年)	0.08	



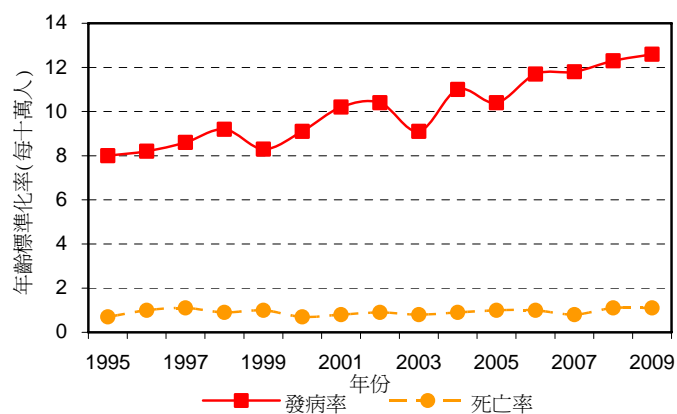
圖一. 2009 年子宮體癌期數分佈

\* 所有發病及死亡率均以每十萬人口計算。

\*\*年齡標準化發病/死亡率是根據世界衛生組織 2000 年世界標準人口計算。



圖二. 2009 年子宮體癌按年齡組別分佈的發病及死亡率



\*年齡標準化發病/死亡率是根據世界衛生組織 2000 年世界標準人口計算。

圖三. 1995-2009 年子宮體癌發病及死亡率趨勢