

主要癌症統計數字 - 所有癌症

表一. 2009 年發病數字

	男性	女性
登記個案	13,681	12,296
男女比例	1.1	1
年齡中位數(歲)	69	61
粗發病率*	415.1	331.7
年齡標準化發病率**	275.7	220.2
一生累積風險(0-74 歲)	每 4 人中有 1 人	每 5 人中有 1 人
死亡對發病比 (2005-09 年)	0.56	0.42

* 所有發病及死亡率均以每十萬人口計算。

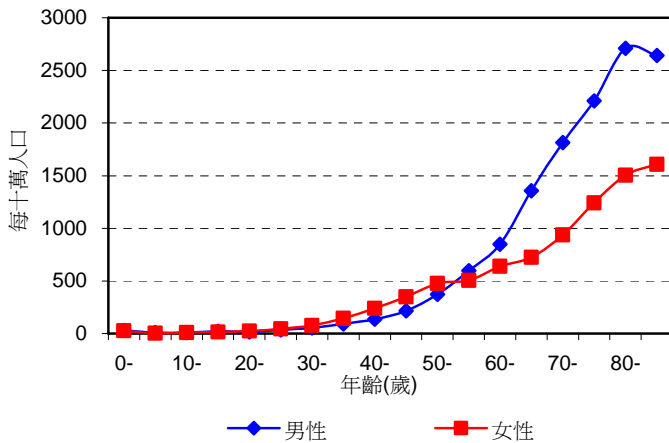
**年齡標準化發病/死亡率是根據世界衛生組織 2000 年世界標準人口計算。

表二. 2009 年死亡數字

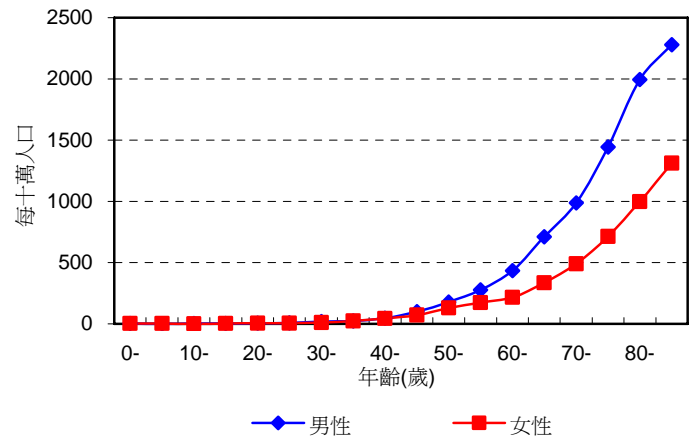
	男性	女性
登記個案	7,682	5,157
男女比例	1.5	1
年齡中位數(歲)	72	74
粗死亡率*	233.1	139.1
年齡標準化死亡率**	149.3	83.1
一生累積風險(0-74 歲)	每 8 人中有 1 人	每 14 人中有 1 人

* 所有發病及死亡率均以每十萬人口計算。

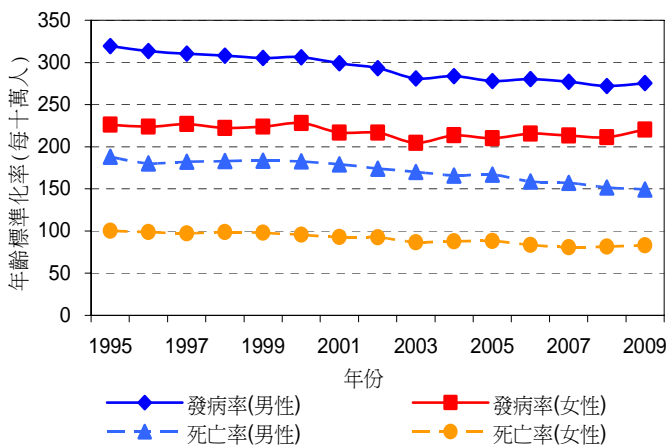
**年齡標準化發病/死亡率是根據世界衛生組織 2000 年世界標準人口計算。



圖一. 2009 年按年齡組別分佈的所有癌症發病率



圖二. 2009 年按年齡組別分佈的所有癌症死亡率



*年齡標準化發病/死亡率是根據世界衛生組織 2000 年世界標準人口計算。

圖三. 1995-2009 年所有癌症發病及死亡率趨勢